

Перв. примен.

Справ. №

## DF13-20DS

➤	Цепь
1	GND
2	GND
3	LVDS_A_D0
4	NO connect
5	#LVDS_A_D0
6	NO connect
7	LVDS_A_D1
8	NO connect
9	#LVDS_A_D1
10	NO connect
11	LVDS_A_D2
12	NO connect
13	#LVDS_A_D2
14	NO connect
15	LVDS_A_CK
16	NO connect
17	#LVDS_A_CK
18	NO connect
19	VDD
20	VDD

## DF19-20DS

➤	Цепь
1	VDD
2	VDD
3	NO connect
4	NO connect
5	RxIN1-
6	RxIN1+
7	GND
8	RxIN2-
9	RxIN2+
10	GND
11	RxIN3-
12	RxIN3+
13	NO connect
14	RxCLKIN-
15	RxCLKIN+
16	NO connect
17	NO connect
18	NO connect
19	NO connect
20	NO connect

Подпись и дата

Инв. № дубл.

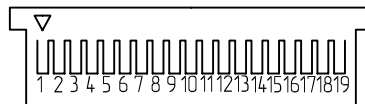
Взам. инв. №

Подпись и дата

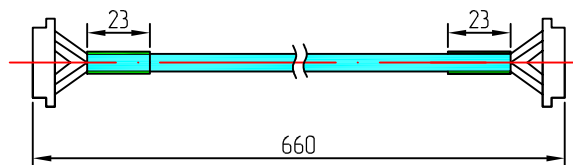
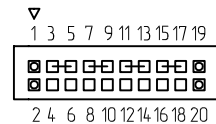
Инв. № подл.

DF13-20DS	DF19-20DS
1	7
2	10
3	6
5	5
7	9
9	8
11	12
13	11
15	15
17	14
19	2
20	1

Разъем дисплея  
DF19-20S  
Вид сверху



DF-13-20-DS  
Вид со стороны пайки



ТРИМ.160402.06.01

Изм.	Лист	№ докум.	Подп.	Дата
Разраб.		Кухтина Д.В.		27.05.2015
Пров.		Василенко А.Н.		
Т.контр.				
Нач. КБ				
Н.контр.				
Утв.				

Видеошлейф для дисплея  
G084SN05 V9

Лист	Масса	Масштаб
Лист 3		1:1
Листов 3		