

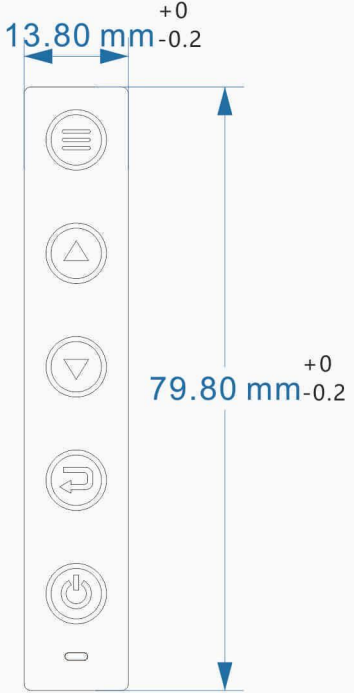
P/N:

版本/Rev:	修改描述/MODIFY DESCRIPTION	日期/DATE:
1.0	首版创建	24.6.18
2.0	更改为导光片工艺, 线路走线原理变更, 面板灯孔缩小	24.7.10
3.0	引线长度由100mm更改为30mm, 引线出口位置向内移1mm	24.7.24

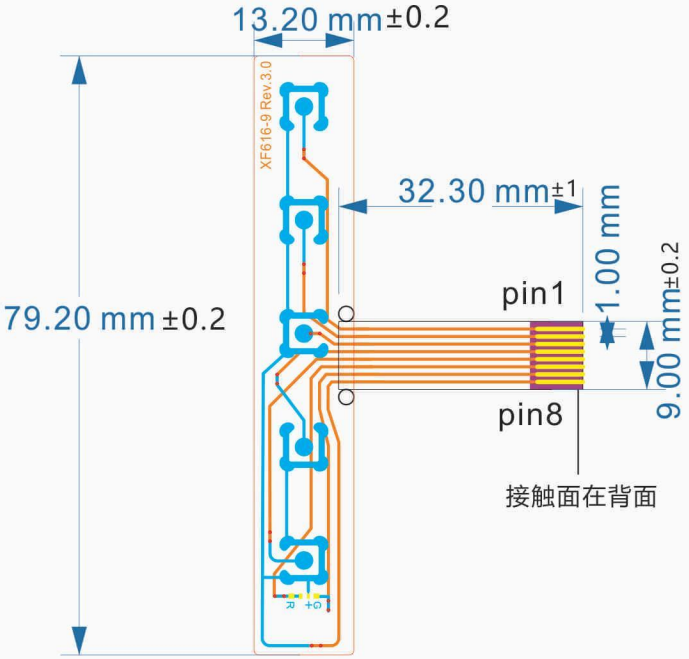
效果图




尺寸图



电路效果图

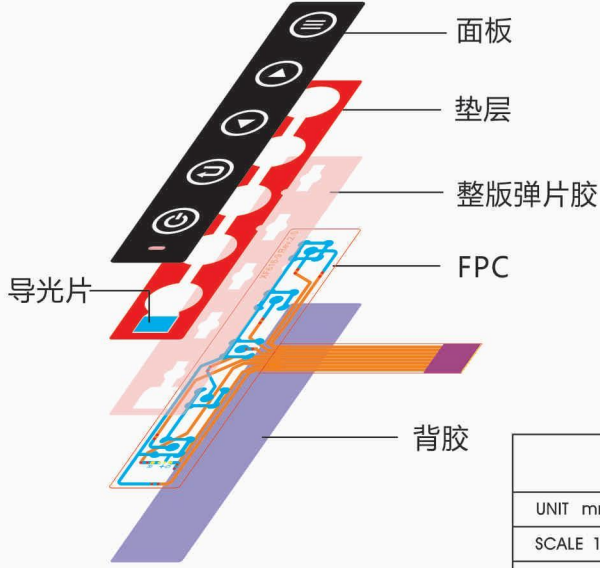


- 黑色
- 白色
- 透明白灯孔
- 凸苞区域: $\varnothing 8.00\text{mm} * 5$



线路原理:

P1	菜单
P2	向上
P3	向下
P4	返回
P5	电源
P6	LED红-
P7	LED绿-
P8	公共线



- 0.35mm → 面板:F200 厚度: 0.2mm
 - 垫层: 6100DT+0.125PET+6100DT 厚度: 0.525mm
 - 整版弹片胶:6025ST 厚度: 0.075mm
 - 下电:FPC 厚度: 0.125mm
 - 弹片: 7-SOS-320NI镀镍 (四角不带点)
 - 背胶:3M9448 厚度: 0.15mm
- 导光片 红绿双色侧灯

PN: BTP-CKB-5-SP01			
UNIT mm	产品名称/DWG. TITLE: 薄膜开关		
SCALE 1:1	产品编号DWG. NO: 616-8		
DR. DATE	部件名称/PART NAME: 效果图		审核/Check:
CH. DATE	版本/Rev: 3.0		日期/DATE: 2024-7-24