BEISIT

BEISIT ELECTRIC TECH (HANGZHOU) CO., LTD.



Электрические разъемы для тяжелых условий эксплуатации

HANGZHOU CHINA

Завод BEISIT вид сверху



做人，把人品做好。
做企业，把产品做好。

董事长：

Как люди мы должны обладать высоким качеством.
Как компания мы должны производить
высококачественную продукцию

Ассортимент продукции



Имя бренда

BEISIT

“I” означает “Integrity”
“I” означает “International”
“BEST”: Best

BEISIT позиционируется как международная добросовестная компания,
миссия которой заключается в предоставлении клиентам лучших продуктов и услуг

倍仕得

倍：Произносится как ”bei”, что означает “больше”, собирающий больше талантов;
мастерство в работе зависит от большего усердия; развивающийся с высокой эффективностью.

仕：Произносится как "shi", означает “таланты”, человек, обладающий способностями и добросовестностью.
Как у предприятия, так и у отдельного человека должно быть светлое будущее, что указывает на идею ориентации на людей.

得：Произносится как "de", что означает “обладать”, создавать и овладевать более высокой ценностью.

Собрать большое количество талантов и создавать славное будущее

Сертификаты компании











IATF 16949

IRIS Certification

ISO 9001

ISO 45001



Информационная система

BEISIT®

Эффективная и быстрая информационная система



Корпоративная культура

Миссия: Поставлять самые надежные электрические разъемы для глобальной индустрии

Ценность клиентов: Уважать клиентов; Никогда не колебаться в своем стремлении создать уникальную ценность для наших клиентов.

Ценность качества: Качество как жизнь, создается только один раз. Никогда не терять решимости производить продукцию, на 100% отвечающую требованиям заказчика.





СОДЕРЖАНИЕ

Введение в продукцию

01 Разъемы для тяжелых условий эксплуатации

02 Описание моделей продукции

06 Как заказывать разъемы

07 Электрические параметры и возможности комбинации продуктов

09 Информация по видам подключения проводников

Контактные вставки

13 Контактные вставки HA

18 Контактные вставки HE

31 Контактные вставки HEE

39 Контактные вставки HEEE

44 Контактные вставки HD

55 Контактные вставки HDD

63 Контактные вставки HDDD

67 Контактные вставки HSB

69 Контактные вставки HK

73 Металлические модульные рамки

76 Металлические модульные рамки / Заполняемый модуль

77 Металлические стыковочные рамки

78 Пластиковые плавающие рамки

80 Контактные вставки HM

129 Контактные вставки HQ

151 Обжимной модуль HCM

Корпуса

155 Корпуса

156 Корпуса 3A

160 Корпуса 10A

162 Корпуса 16A

164 Корпуса 32A

166 Корпуса 6B

170 Корпуса 12B

179 Корпуса 16B

188 Корпуса 24B

198 Корпуса 32B

202 Корпуса 48B

203 Пластиковые кабельные и блочные корпуса

Инструменты

204 Инструменты

Технические данные

205 Металлические материалы

206 Материалы из пластика

208 IP классификация

209 Стандарт IEC60664-1

211 Стандарт IEC60352-2

Перечень моделей и коды заказа

212 Перечень моделей и коды заказа

Разъемы для тяжелых условий эксплуатации.

Разъемы BEISIT для тяжелых условий эксплуатации (HDC) разработаны и изготовлены в соответствии со стандартами электробезопасности IEC 61984 для обеспечения быстрых и надежных соединений, передающих энергию, сигналы и данные. Разъемы HDC обладают высокой степенью защиты, даже в самых суровых условиях они могут нормально работать в условиях окружающей среды. Используются для железнодорожного транспорта, энергетики, интеллектуального производства и т.д. везде, где требуется надежные электрические соединения.

Ассортимент продукции охватывает практически все применимые типы разъемов и использует различные типы кабельных и блочных корпусов, такие как металлические и пластиковые корпуса серий HA, HB, с различным направлением ввода кабелей, корпуса для монтажа в перегородках и на поверхности. Даже в суровых условиях разъем может безопасно выполнять свою задачу.

Мы можем предложить основные серии продуктов от HA (10 A общего назначения), HE (16 A общего назначения), HK (для цепей высокой и низкой мощности), до HQ (для электродвигателей /источников питания). Количество контактов: от 1 до 400 + PE; Номинальное напряжение: от 25 В до 5000 В; Номинальный ток: от 5 А до 350 А;
Для подключения контактов в основном используется соединение проводников обжимом и допускается разъемов монтаж в полевых условиях.

Преимущества использования разъемов

Разъемы упрощают процесс установки механического оборудования в полевых условиях.

Возможность предварительно установить компоненты на заводе/производственной площадке, чтобы сократить сроки строительства.

Более быстрый демонтаж и повторная установка оборудования в случае неисправности, что обеспечивает быструю замену и ремонт машинного оборудования/производственных ячеек.

Повышают безопасность машин и оборудования, а также упрощают эксплуатацию для неподготовленных работников.

Корпуса для кабельных разъемов

HxxB P - SO - xP - Mxx

Тип резьбы

M	Метрическая
PG	Резьба PG
B	Гофра

Способ фиксации

1L	1 защелка из оцинкованной стали
1LP	1 защелка пластиковая
1LS	1 защелка из нержавеющей стали
4P	2 пары литых штырей
4PR	2 пары штампованных штырей
2L	2 защелки из оцинкованной стали
2LP	2 защелки пластиковых
2LS	2 защелки из нержавеющей стали
2P	1 пара литых штырей
2PR	1 пара штампованных штырей
2B	2 болта
2LB	2 длинных болта

Конструкция

CTC	Кабель – кабель
CTCH	Кабель – кабель высокая конструкция
SO	Боковой ввод кабеля
SOH	Боковой ввод кабеля, высокая конструкция
TO	Ввод кабеля сверху
TOH	Ввод кабеля сверху высокая конструкция

Символ характеристики

P	Пластик
E	ЭМС
M	Жесткие условия окружающей среды

Номер серии

HxxA	Серия Размер A
HxxB	Серия Размер B
HPRxxA	Серия Размер HPRA
HPRxxB	Серия Размер HPRB
HC	Компактная серия

Модули

HMxx - 40 - xxx - M - 1

Номер серии

Тип

M	Вставка для вилочных винтовых контактов
F	Вставка для розеточных винтовых контактов
MC	Вставка для вилочных обжимных контактов
FC	Вставка для розеточных обжимных контактов
MS	Вставка для вилочных пружинных контактов
FS	Вставка для розеточных пружинных контактов

Количество контактов

003	3 контакта
004	4 контакта
006	6 контактов

Ток

Пусто	＜40A
40	40A
70	70A
100	100A
200	200A
300	300A

Номер серии

Описание моделей продукции

Корпуса для блочных разъемов

HxxB - P - SO - xL - xxx - Mxx

Тип резьбы

M	Метрическая
PG	Резьба PG
B	Гофра

Пылезащитная крышка

PC	Пластиковая крышка
PC2	2 пластиковых крышки
PCG	Пластиковая крышка, уплотнительное кольцо
MC	Металлическая крышка
MCG	Металлическая крышка, уплотнительное кольцо

Способ фиксации

1L	1 защелка из оцинкованной стали
1LP	1 защелка пластиковая
1LS	1 защелка из нержавеющей стали
4P	2 пары литых штырей
4PR	2 пары штампованных штырей
2L	2 защелки из оцинкованной стали
2LP	2 защелки пластиковых
2LS	2 защелки из нержавеющей стали
2P	1 пара литых штырей
2PR	1 пара штампованных штырей
2B	2 болта
2LB	2 длинных болта

Конструкция

OM	Открытый монтаж
OMS	Открытый монтаж с боковой установкой вставки
OMH	Открытый монтаж, высокая конструкция
SM	Монтаж на поверхности
SMS	Монтаж на поверхности, с боковой установкой вставки
SMH	Монтаж на поверхности, высокая конструкция

Символ характеристики

P	Пластик
E	ЭМС
M	Жесткие условия окружающей среды

Номер серии

HxxA	Серия Размер A
HxxB	Серия Размер B
HPRxxA	Серия Размер HPRA
HPRxxB	Серия Размер HPRB
HC	Компактная серия

Крышки

HxxB - PC - xP - Nxx

Принадлежности

N	Нейлоновый шнур
NT	Нейлоновый шнур + терминал
NG	Нейлоновый шнур + уплотнительное кольцо
NTG	Нейлоновый шнур + терминал + уплотнительное кольцо
M	Металлический тросик
MT	Металлический тросик + терминал
MG	Металлический тросик + уплотнительное кольцо
MTG	Металлический тросик + терминал + уплотнительное кольцо

Способ фиксации

1L	1 защелка из оцинкованной стали
1LP	1 защелка пластиковая
1LS	1 защелка из нержавеющей стали
4P	2 пары литых штырей
4PR	2 пары штампованных штырей
2L	2 защелки из оцинкованной стали
2LP	2 защелки пластиковых
2LS	2 защелки из нержавеющей стали
2P	1 пара литых штырей
2PR	1 пара штампованных штырей
2B	2 болта
2LB	2 длинных болта

Защитная крышка

PC	Пластиковая крышка
MC	Металлическая крышка
MMC	Металлическая крышка для использования в жестких условиях окружающей среды

Номер серии

HxxA	Серия Размер A
HxxB	Серия Размер B
HPRxxA	Серия Размер HPRA
HPRxxB	Серия Размер HPRB
HC	Компактная серия

Контактные вставки

Hxxx - xxx - Mx

Тип

M	Вставка для вилочных винтовых контактов
F	Вставка для розеточных винтовых контактов
MC	Вставка для вилочных обжимных контактов
FC	Вставка для розеточных обжимных контактов
MS	Вставка для вилочных пружинных контактов
FS	Вставка для розеточных пружинных контактов

Количество контактов

003	3PIN
004	4PIN
006	6PIN

Номер серии

HA	Серия HA
HE	Серия HE
HD	Серия HD
HQ	Серия HQ
HK	Серия HK

Описание моделей продукции

Рамки для модулей

Hxxx - xx - xx - 1

Номер серии

Характеристики

M	Вилка
F	Розетка
MF	Не определено
ADK	Откидная рамка

Количество модулей

01	1 модуль
02	2 модуля
03	3 модуля
04	4 модуля
06	6 модулей

Номер серии

HxxB	Серия HxxB
HMDF	Серия HMDF металлические стыковочные рамки
HPDF	Серия HPDF пластиковые стыковочные рамки

Контакты

xSM - xxx

Подходящий провод (сечение)

0.37	0.37 мм²
0.5	0.5 мм²
0.75	0.075 мм²

Тип

SSM	5A вилочный контакт посеребренный
SSF	5A розеточный контакт посеребренный
SGM	5A вилочный контакт позолоченный
SGF	5A розеточный контакт позолоченный
DSM	10A вилочный контакт посеребренный
DSF	10A розеточный контакт посеребренный
DGM	10A вилочный контакт позолоченный
DGF	10A розеточный контакт позолоченный
ESM	16A вилочный контакт посеребренный
ESF	16A розеточный контакт посеребренный
EGM	16A вилочный контакт позолоченный
EGF	16A розеточный контакт позолоченный
CSM40	40A вилочный контакт посеребренный
CSF40	40A розеточный контакт посеребренный
CSM70	70A вилочный контакт посеребренный
CSF70	70A розеточный контакт посеребренный
CSM100	100A вилочный контакт посеребренный
CSF100	100A розеточный контакт посеребренный
CSM200	200A вилочный контакт посеребренный
CSF200	200A розеточный контакт посеребренный
CSM300	300A вилочный контакт посеребренный
CSF300	300A розеточный контакт посеребренный



Кабельные вводы	Компания BEISIT является профессиональным производителем кабельных вводов из различных материалов и с различными функциями.



Кабельные корпуса	В зависимости от особенностей конструкции вашего оборудования, вы можете выбрать: 1. Низкую или высокую конструкцию 2. Верхний или боковой ввод кпабеля 3. Уровень IP-защиты



Контакты вилочные	С серебряным или золотым покрытием

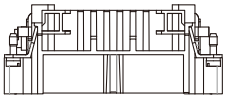

Вставки вилочные	В зависимости от требований к подключению, используйте винтовую используйте контакты с винтовой, обжимной или пружинной фиксацией проводников

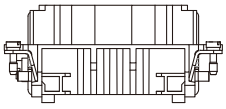

Вставки розеточные	В зависимости от требований к подключению, используйте используйте контакты с винтовой, обжимной или пружинной фиксацией проводников



Контакты розеточные	С серебряным или золотым покрытием

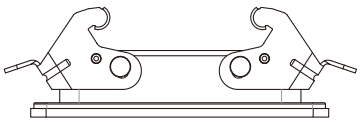

Корпуса блочные	Блочный корпус (монтаж на поверхности или в перегородке). Закрытый корпус подходит для монтажа на поверхности, а кабельный ввод BEISIT обеспечивает лучшую защиту кабеля.

Электрические параметры и возможности комбинирования продуктов

Серия	Кол-во контактов	Номинальный ток	Номинальное напряжение	Метод подключения проводов	Доступные контакты	Доступные блочные и кабельные корпуса
HA-003	3+PE	10A	250В	Винт	/	H3A
HA-004	4+PE	10A	250В	Винт	/	H3A
HA-010	10+PE	16A	250В	Винт/Обжим/Пружинный	ESM/F EGM/F	H10A
HA-016	16+PE	16A	250В	Винт/Обжим/Пружинный	ESM/F EGM/F	H16A
HA-032	32+PE	16A	250В	Винт/Обжим/Пружинный	ESM/F EGM/F	H32A
HE-006	6+PE	16A	500В	Винт/Обжим/Пружинный	ESM/F EGM/F	H6B
HE-010	10+PE	16A	500В	Винт/Обжим/Пружинный	ESM/F EGM/F	H10B
HE-016	16+PE	16A	500В	Винт/Обжим/Пружинный	ESM/F EGM/F	H16B
HE-024	24+PE	16A	500В	Винт/Обжим/Пружинный	ESM/F EGM/F	H24B
HE-032	32+PE	16A	500В	Винт/Обжим/Пружинный	ESM/F EGM/F	H32B
HE-048	48+PE	16A	500В	Винт/Обжим/Пружинный	ESM/F EGM/F	H48B
HEE-010	10+PE	16A	500В	Обжим	ESM/F EGM/F	H6B
HEE-018	18+PE	16A	500В	Обжим	ESM/F EGM/F	H10B
HEE-032	32+PE	16A	500В	Обжим	ESM/F EGM/F	H16B
HEE-046	46+PE	16A	500В	Обжим	ESM/F EGM/F	H24B
HEE-064	64+PE	16A	500В	Обжим	ESM/F EGM/F	H32B
HEE-092	92+PE	16A	500В	Обжим	ESM/F EGM/F	H48B
HEEE-040	40+PE	16A	500В	Обжим	ESM/F EGM/F	H16B
HEEE-064	64+PE	16A	500В	Обжим	ESM/F EGM/F	H24B
HEEE-080	80+PE	16A	500В	Обжим	ESM/F EGM/F	H32B
HEEE-128	128+PE	16A	500В	Обжим	ESM/F EGM/F	H48B
HD-007	7+PE	10A	250В	Обжим	DSM/F DGM/F	H3A
HD-008	8	10A	-120~50В	Обжим	DSM/F DGM/F	H3A
HD-015	15+PE	10A	250В	Обжим	DSM/F DGM/F	H10A
HD-025	25+PE	10A	250В	Обжим	DSM/F DGM/F	H16A

Электрические параметры и возможности комбинирования продуктов

Серия	Кол-во контактов	Номинальный ток	Номинальное напряжение	Метод подключения проводов	Доступные контакты	Доступные блочные и кабельные корпуса
HD-040	40+PE	10A	250В	Обжим	DSM/F DGM/F	H16B
HD-050	50+PE	10A	250В	Обжим	DSM/F DGM/F	H32A
HD-064	64+PE	10A	250В	Обжим	DSM/F DGM/F	H24B
HD-080	80+PE	10A	250В	Обжим	DSM/F DGM/F	H32B
HD-128	128+PE	10A	250В	Обжим	DSM/F DGM/F	H48B
HDD-024	24+PE	10A	250В	Обжим	DSM/F DGM/F	H6B
HDD-042	42+PE	10A	250В	Обжим	DSM/F DGM/F	H10B
HDD-072	72+PE	10A	250В	Обжим	DSM/F DGM/F	H16B
HDD-108	108+PE	10A	250В	Обжим	DSM/F DGM/F	H24B
HDD-144	144+PE	10A	250В	Обжим	DSM/F DGM/F	H32B
HDD-216	216+PE	10A	250В	Обжим	DSM/F DGM/F	H48B
HDDD-055	55+PE	10A	250В	Обжим	DSM/F DGM/F	H6B
HDDD-075	75+PE	10A	250В	Обжим	DSM/F DGM/F	H10B
HDDD-107	107+PE	10A	250В	Обжим	DSM/F DGM/F	H16B
HSB-006	6+PE	35A	690В	Обжим	/	H16B
HSB-012	12+PE	35A	690В	Обжим	/	H32B
HK-4/0	4+PE	80A	830В	Обжим	/	H16B
HK-4/2	4/2+PE	80/16A	830/400В	Обжим	/	H16B
HK-4/8	4/8+PE	80/16A	830/400В	Обжим	/	H24B
HQ-005	5+PE	16A	230/400В	Обжим	ESM/F EGM/F	H3A
HQ-007	7+PE	10A	400В	Обжим	DSM/F DGM/F	H3A
HQ-012	12+PE	10A	400В	Обжим	DSM/F DGM/F	H3A
HQ-008	8+PE	16A	500В	Обжим	ESM/F EGM/F	HC
HQ-004/2	4/2+PE	40/10A	400/690В	Обжим	CSM40/F CGM40/F DSM/F DGM/F	HC
HQ-021	21+PE	6.5A	50В	Обжим	SSM/F SGM/F	H3A

Способы подключения проводов

Параметры винтовых подключений

Параметры в соответствии с размером винтов

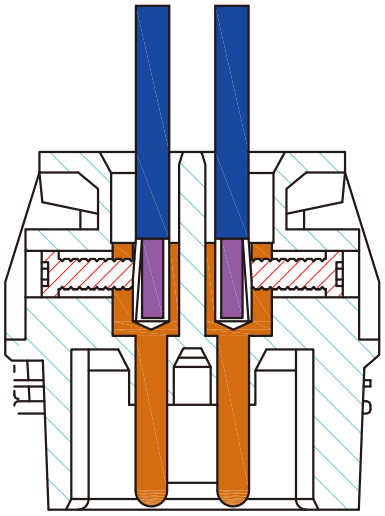

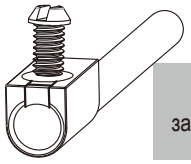

Фиксация с защитой провода

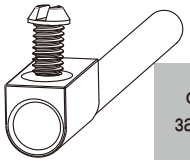

Фиксация без защиты провода

Сечение провода мм²	1.5	2.5	4	6	10	16
Резьба винта	M3	M3	M3.5	M4	M4	M6
Усилие затяжки (Нм)	0.5	0.5	0.8	1.2	1.2	1.2
Минимальное усилие вытяжения провода (Н)	40	50	60	80	90	100

Вставки	Защита кабеля		Мин. сечение провода		Макс. сечение провода		Длина зачистки, мм
	да	нет	мм²	AWG	мм²	AWG	
HA-003 HA-004	/	√	0.75	18	1.5	16	4.5
HA-010 HA-016 HA-032	/	√	0.75	18	2.5	14	7.5
HE-006 HE-010 HE-016 HE-024	√	/	0.75	18	2.5	14	7.5
HSB-006	√	/	1.5	16	6	10	11.5
HK-004	/	√	0.5	20	2.5	14	7.5
HK-004	/	√	1.5	16	16	6	14
HWK-006	/	√	0.2	24	2.5	14	7.5
HWK-006	/	√	1.5	16	16	6	14

Параметры обжимных подключений

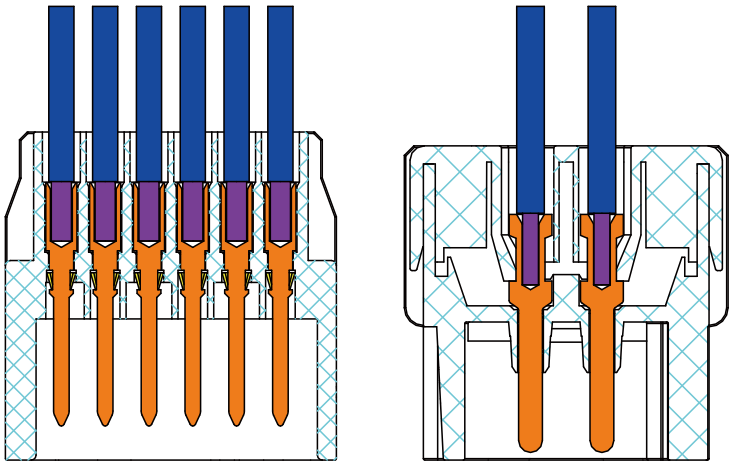

Сечение провода		16A контакты ESM/F, EGM/F			
мм²	AWG	Вставка HA	Вставка HE	Вставка HEE	Вставка HQ
		Длина зачистки изоляции			
0.37	22	/	/	/	/
0.5	20	7.5	7.5	7.5	7.5
0.75	18	7.5	7.5	7.5	7.5
1.0	18	7.5	7.5	7.5	7.5
1.5	16	7.5	7.5	7.5	7.5
2.5	14	7.5	7.5	7.5	7.5
4.0	12	7.5	7.5	7.5	7.5

Сечение провода		10A контакты DSM/F, DGM/F		
мм²	AWG	Вставка HD	Вставка HDD	Вставка HQ
		Длина зачистки изоляции (мм)		
0.37	22	/	/	/
0.5	20	8	8	8
0.75	18	8	8	8
1.0	18	8	8	8
1.5	16	8	8	8
2.5	14	8	8	8

Способ подключения проводов и параметры контактов с пружинным зажимом

Способ подключения проводов в контактах с пружинным зажимом

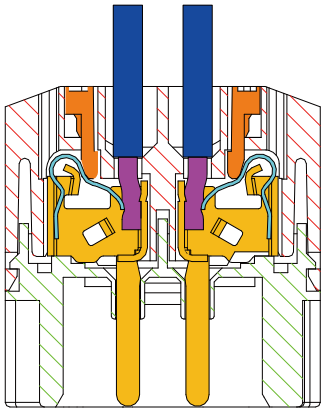

Режим подключения с концевым соединением PUSH-IN

Используйте отвертку с шириной головки менее 3 мм.

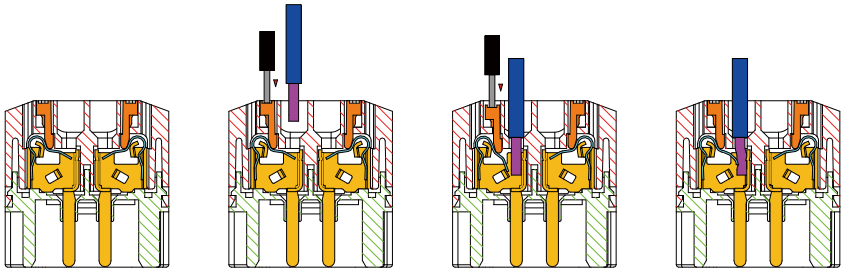

Шаг 1 Шаг 2 Шаг 3 Шаг 4

Вставка	Сечение провода		Длина зачистки
	мм²	AWG	
HE-006	0.14-2.5	26-14	7-9
HE-010	0.14-2.5	26-14	7-9
HE-016	0.14-2.5	26-14	7-9
HE-024	0.14-2.5	26-14	7-9



Вставки Возможны комбинации с блочной рамкой и другими модулями

Технические характеристики

Спецификации	DIN EN 60 664 / DIN EN 61 984
Вставки	
Количество контактов	3,4,10,16,32(2x16)+PE
HA-003/004 номинальный ток (См. графики допустимого рабочего тока)	10A
Степень загрязнения 2	16A 2309/400B 4 кВ
HA-010/016 номинальный ток (См. графики допустимого рабочего тока)	16A
Номинальное напряжение	250В
Номинальное импульсное напряжение	4 кВ
Степень загрязнения	3
Сопротивление изоляции	≥ 10^{10} Ом
Материал	Поликарбонат
Рабочий диапазон температур	-40℃...+125℃
Огнестойкость согласно UL94	V0
Номинальное напряжение согласно UL/CSA	600В
Количество рабочих циклов	≥500
Контакты	
Материал	Медный сплав
Покрытие	Уплотненное серебро / золото
Сопротивление	≤ 1 мОм или 3 мОм
Винтовое подключение	
Сечение провода	0.75-1.5 мм² AWG 18-16 (HA-003/004) 0.75-2.5 мм² AWG 18-14 (HA-010/016)
Усилие затяжки винта	0.25 Нм (HA-003/004) 0.5 Нм (HA-010/016)
Обжимное подключение	
Сечение проводов	0.14-4 мм² AWG 26-12

Допустимый рабочий ток

Допустимый рабочий ток ограничен максимальной температурой материалов, из которых изготовлены вставки и контакты, включая клеммы. Методы измерения и тестирования соответствуют стандарту IEC 60512-3.

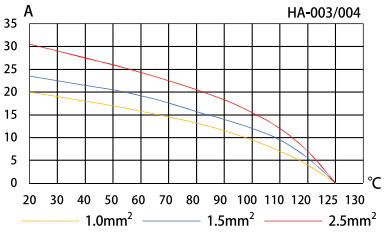

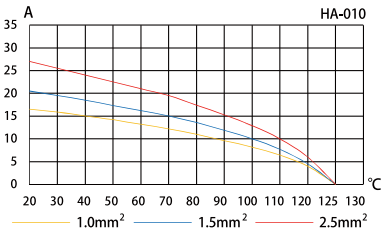

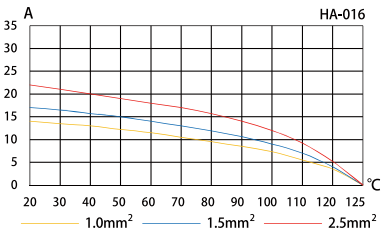

→ HA-3/4+ ⏚

230/400В/10А Размер 3А 3/4+ ⏚

Для НЗА, кабельные и блочные корпуса, пожалуйста, смотрите на стр. 155-159

Идентификация	Модель	Код заказа	Размеры, мм
Винтовое подключение			
	HA-003-M	1 007 03 0000001	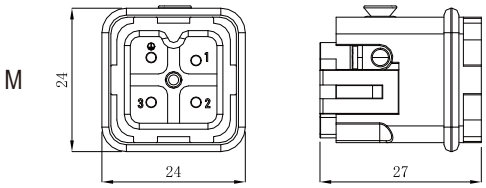
	HA-003-F	1 007 03 0000002	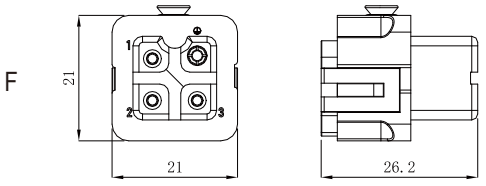
	HA-004-M	1 007 03 0000003	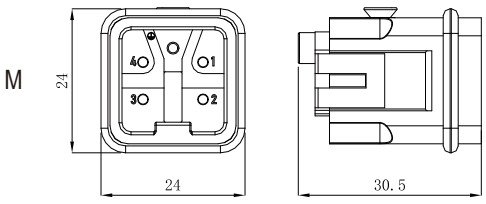
	HA-004-F	1 007 03 0000004	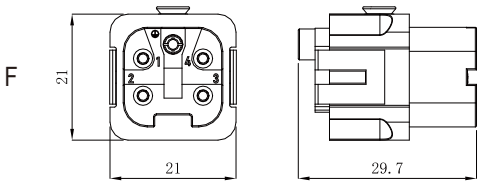

BEISIT

Контактные вставки

→ HA-10+ ⏚

250В/16А Размер 10А 10+ ⏚

Для H10A, кабельные и блочные корпуса, пожалуйста, смотрите на стр. 160-161

Идентификация	Модель	Код заказа	Модель	Код заказа
Винтовое подключение	HA-010-M	1 007 03 0000005	HA-010-F	1 007 03 0000006





Размеры, мм

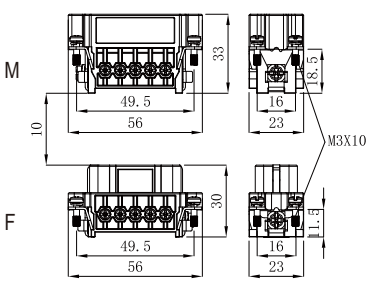

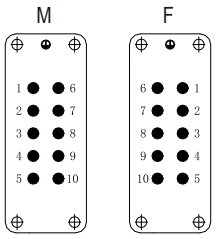

Вид на контакты со стороны подключения

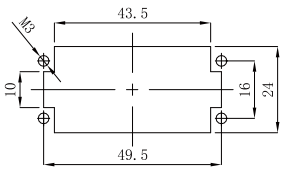

Вырез в панели для вставок для использования без корпусов

Идентификация	Модель	Код заказа	Модель	Код заказа
Обжимное подключение	HA-010-MC	1 007 03 0000007	HA-010-FC	1 007 03 0000008





Размеры, мм

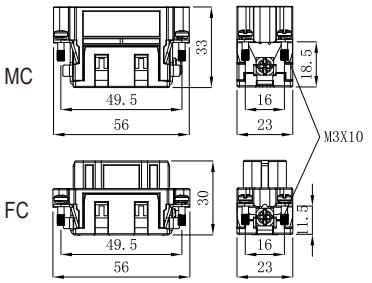

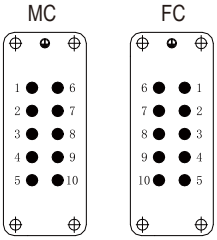

Вид на контакты со стороны подключения

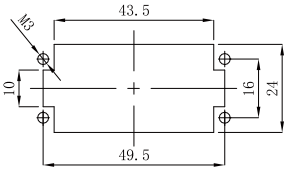

Вырез в панели для вставок для использования без корпусов

16А Контакты обжимные

Покрытие - серебро



Вставки	Модель	Код заказа	Вставки	Модель	Код заказа
Вилка	ESM-0.37	1 007 06 0000021	Розетка	ESF-0.37	1 007 07 0000021
	ESM-0.5	1 007 06 0000022		ESF-0.5	1 007 07 0000022
	ESM-0.75	1 007 06 0000023		ESF-0.75	1 007 07 0000023
	ESM-1.0	1 007 06 0000024		ESF-1.0	1 007 07 0000024
	ESM-1.5	1 007 06 0000025		ESF-1.5	1 007 07 0000025
	ESM-2.5	1 007 06 0000026		ESF-2.5	1 007 07 0000026
	ESM-4.0	1 007 06 0000027		ESF-4.0	1 007 07 0000027

Покрытие - золото



Вставки	Модель	Код заказа	Вставки	Модель	Код заказа
Вилка	EGM-0.37	1 007 06 0000028	Розетка	EGF-0.37	1 007 07 0000028
	EGM-0.5	1 007 06 0000029		EGF-0.5	1 007 07 0000029
	EGM-0.75	1 007 06 0000030		EGF-0.75	1 007 07 0000030
	EGM-1.0	1 007 06 0000031		EGF-1.0	1 007 07 0000031
	EGM-1.5	1 007 06 0000032		EGF-1.5	1 007 07 0000032
	EGM-2.5	1 007 06 0000033		EGF-2.5	1 007 07 0000033
	EGM-4.0	1 007 06 0000034		EGF-4.0	1 007 07 0000034

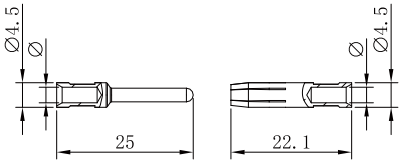

Маркировка		Сечение провода	Длина зачистки
Без канавки	0.14-0.37 мм²	AWG 26-22	7.5 мм
Без канавки	0.5 мм²	AWG 20	7.5 мм
1 без канавки	0.75 мм²	AWG 18	7.5 мм
1 без канавки	1 мм²	AWG 18	7.5 мм
2 без канавки	1.5 мм²	AWG 16	7.5 мм
3 без канавки	2.5 мм²	AWG 14	7.5 мм
Широкая канавка	3 мм²	AWG 12	7.5 мм
Без канавки	4 мм²	AWG 12	7.5 мм

Контактные вставки

→ HA-16+ ⏚

250В/16А Размер 16А 16+ ⏚

Для H16A, кабельные и блочные корпуса, пожалуйста, смотрите на стр. 162-163

Идентификация	Модель	Код заказа	Модель	Код заказа
Винтовое подключение	HA-016-M	1 007 03 0000009	HA-016-F	1 007 03 0000010



Размеры, мм

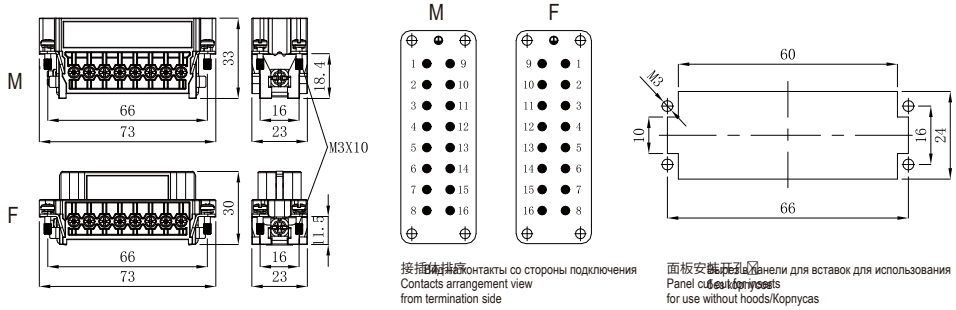

Контакты со стороны подключения
Contacts arrangement view from termination side

Вырез в панели для вставок для использования без корпусов
Panel cut-out for inserts for use without hoods/Корпусов

Идентификация	Модель	Код заказа	Модель	Код заказа
Обжимное подключение	HA-016-MC	1 007 03 0000011	HA-016-FC	1 007 03 0000012



Размеры, мм

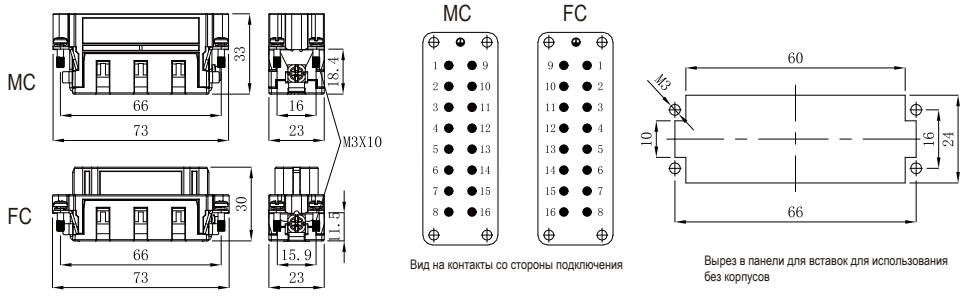

Вид на контакты со стороны подключения

Вырез в панели для вставок для использования без корпусов

16А Контакты обжимные

Покрытие - серебро



Вставки	Модель	Код заказа	Вставки	Модель	Код заказа
Вилка	ESM-0.37	1 007 06 0000021	Розетка	ESF-0.37	1 007 07 0000021
	ESM-0.5	1 007 06 0000022		ESF-0.5	1 007 07 0000022
	ESM-0.75	1 007 06 0000023		ESF-0.75	1 007 07 0000023
	ESM-1.0	1 007 06 0000024		ESF-1.0	1 007 07 0000024
	ESM-1.5	1 007 06 0000025		ESF-1.5	1 007 07 0000025
	ESM-2.5	1 007 06 0000026		ESF-2.5	1 007 07 0000026
	ESM-4.0	1 007 06 0000027		ESF-4.0	1 007 07 0000027

Покрытие - золото



Вставки	Модель	Код заказа	Вставки	Модель	Код заказа
Вилка	EGM-0.37	1 007 06 0000028	Розетка	EGF-0.37	1 007 07 0000028
	EGM-0.5	1 007 06 0000029		EGF-0.5	1 007 07 0000029
	EGM-0.75	1 007 06 0000030		EGF-0.75	1 007 07 0000030
	EGM-1.0	1 007 06 0000031		EGF-1.0	1 007 07 0000031
	EGM-1.5	1 007 06 0000032		EGF-1.5	1 007 07 0000032
	EGM-2.5	1 007 06 0000033		EGF-2.5	1 007 07 0000033
	EGM-4.0	1 007 06 0000034		EGF-4.0	1 007 07 0000034

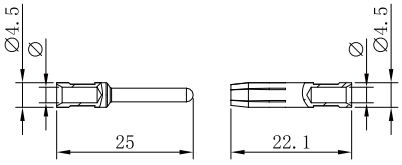

Маркировка		Сечение провода	Длина зачистки
Без канавки	0.14-0.37 мм²	AWG 26-22	7.5 мм
Без канавки	0.5 мм²	AWG 20	7.5 мм
1 без канавки	0.75 мм²	AWG 18	7.5 мм
1 без канавки	1 мм²	AWG 18	7.5 мм
2 без канавки	1.5 мм²	AWG 16	7.5 мм
3 без канавки	2.5 мм²	AWG 14	7.5 мм
Широкая канавка	3 мм²	AWG 12	7.5 мм
Без канавки	4 мм²	AWG 12	7.5 мм

BEISIT

Контактные вставки

→ HA-32+ ⏚

250В/16А Размер 32А 32+ ⏚

Для H32A, кабельные и блочные корпуса, пожалуйста, смотрите на стр. 164-165

Идентификация	Модель	Код заказа	Модель	Код заказа
Винтовое подключение	HA-016-M	1 007 03 0000009	HA-016-F	1 007 03 0000010
	HA-032-M(17-32)	1 007 03 0000013	HA-032-F(17-32)	1 007 03 0000014



Размеры, мм

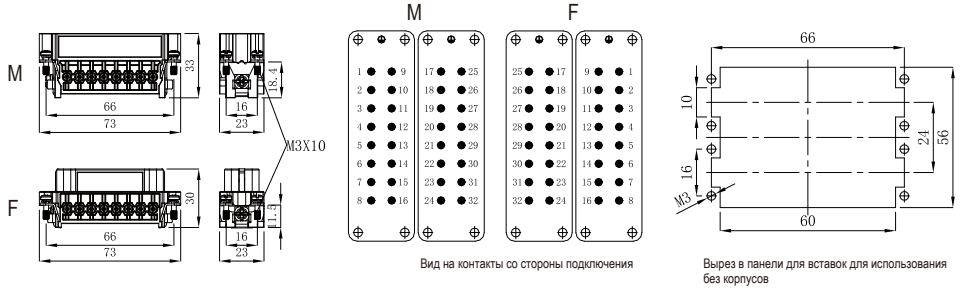

Обжимное подключение

HA-016-MC	1 007 03 0000011	HA-016-FC	1 007 03 0000012
HA-032-MC(17-32)	1 007 03 0000015	HA-032-FC(17-32)	1 007 03 0000016



Размеры, мм

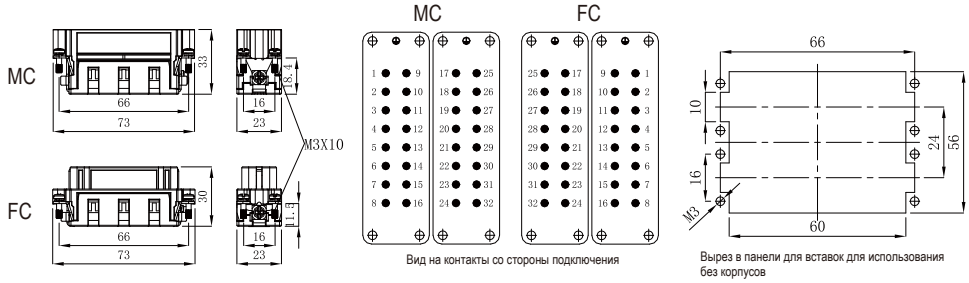

16А Контакты обжимные

Покрытие - серебро



Вставки	Модель	Код заказа	Вставки	Модель	Код заказа
Вилка	ESM-0.37	1 007 06 0000021	Розетка	ESF-0.37	1 007 07 0000021
	ESM-0.5	1 007 06 0000022		ESF-0.5	1 007 07 0000022
	ESM-0.75	1 007 06 0000023		ESF-0.75	1 007 07 0000023
	ESM-1.0	1 007 06 0000024		ESF-1.0	1 007 07 0000024
	ESM-1.5	1 007 06 0000025		ESF-1.5	1 007 07 0000025
	ESM-2.5	1 007 06 0000026		ESF-2.5	1 007 07 0000026
	ESM-4.0	1 007 06 0000027		ESF-4.0	1 007 07 0000027

Покрытие - золото



Вставки	Модель	Код заказа	Вставки	Модель	Код заказа
Вилка	EGM-0.37	1 007 06 0000028	Розетка	EGF-0.37	1 007 07 0000028
	EGM-0.5	1 007 06 0000029		EGF-0.5	1 007 07 0000029
	EGM-0.75	1 007 06 0000030		EGF-0.75	1 007 07 0000030
	EGM-1.0	1 007 06 0000031		EGF-1.0	1 007 07 0000031
	EGM-1.5	1 007 06 0000032		EGF-1.5	1 007 07 0000032
	EGM-2.5	1 007 06 0000033		EGF-2.5	1 007 07 0000033
	EGM-4.0	1 007 06 0000034		EGF-4.0	1 007 07 0000034

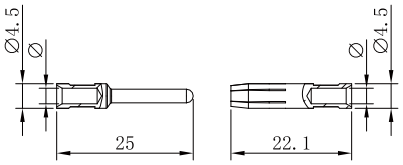

Маркировка		Сечение провода	Длина зачистки
Без канавки	0.14-0.37 мм²	AWG 26-22	7.5 мм
Без канавки	0.5 мм²	AWG 20	7.5 мм
1 без канавки	0.75 мм²	AWG 18	7.5 мм
1 без канавки	1 мм²	AWG 18	7.5 мм
2 без канавки	1.5 мм²	AWG 16	7.5 мм
3 без канавки	2.5 мм²	AWG 14	7.5 мм
Широкая канавка	3 мм²	AWG 12	7.5 мм
Без канавки	4 мм²	AWG 12	7.5 мм

Вставки Возможны комбинации с блочной рамкой и другими модулями

Технические характеристики

Спецификации	DIN EN 60 664 / DIN EN 61 984
Вставки	
Количество контактов	6,10,16,24,32(2x16),48(2x24)+PE
Рабочий ток (см. Графики допустимого рабочего тока)	16A
Номинальное напряжение	500В
Номинальное импульсное напряжение	6 кВ
Степень загрязнения	3
Сопротивление изоляции	≥ 10^{10} Ом
Материал	Поликарбонат
Рабочий диапазон температур	-40℃...+125℃
Огнестойкость согласно UL94	V0
Номинальное напряжение согласно UL/CSA	600В
Количество рабочих циклов	≥500
Контакты	
Материал	Медный сплав
Покрытие	Уплотненное серебро или золото
Сопротивление	≤ 1 мОм
Винтовое подключение	
Сечение провода	1.0-2.5 мм² AWG 18-14
Усилие затяжки винта	0.5 Нм
Длина зачистки	7.0мм
Обжимное подключение	
Сечение проводов	0.14-4.0 мм² AWG 26-12
Длина зачистки	7.0мм
Пружинное подключение	
Сечение проводов	0.14-2.5 мм² AWG 26-14
Длина зачистки	7-9 мм

Допустимый рабочий ток

Допустимый рабочий ток ограничен максимальной температурой материалов, из которых изготовлены вставки и контакты, включая клеммы. Методы измерения и тестирования соответствуют стандарту IEC 60512-3.

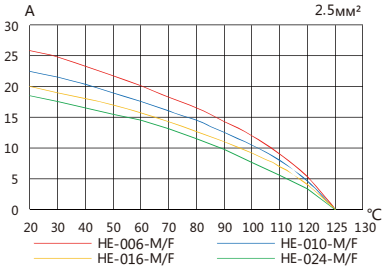

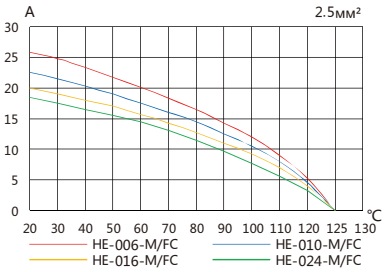

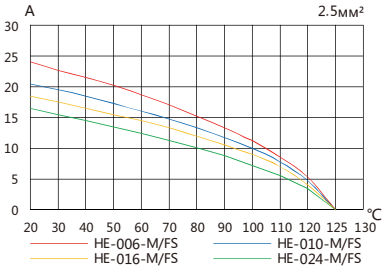

Контактные вставки

→ HE-6+ ⏚

500В/16А Размер 6В 6+ ⏚

Для H6B кабельные и блочные корпуса, пожалуйста, смотрите на стр. 166-169

Идентификация	Модель	Код заказа	Модель	Код заказа
Обжимное подключение	HE-006-MC	1 007 03 0000017	HE-006-FC	1 007 03 0000018



Размеры, мм

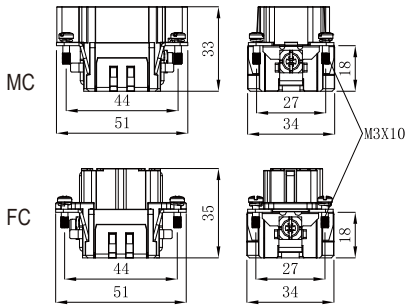

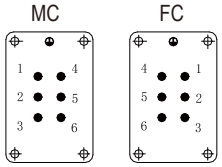

Вид на контакты со стороны подключения

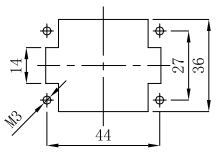

Вырез в панели для вставок для использования без корпусов

16А Контакты обжимные



Покрытие - серебро

Вставки	Модель	Код заказа	Вставки	Модель	Код заказа
Вилка	ESM-0.37	1 007 06 0000021	Розетка	ESF-0.37	1 007 07 0000021
	ESM-0.5	1 007 06 0000022		ESF-0.5	1 007 07 0000022
	ESM-0.75	1 007 06 0000023		ESF-0.75	1 007 07 0000023
	ESM-1.0	1 007 06 0000024		ESF-1.0	1 007 07 0000024
	ESM-1.5	1 007 06 0000025		ESF-1.5	1 007 07 0000025
	ESM-2.5	1 007 06 0000026		ESF-2.5	1 007 07 0000026
	ESM-4.0	1 007 06 0000027		ESF-4.0	1 007 07 0000027



Покрытие - золото

Вставки	Модель	Код заказа	Вставки	Модель	Код заказа
Вилка	EGM-0.37	1 007 06 0000028	Розетка	EGF-0.37	1 007 07 0000028
	EGM-0.5	1 007 06 0000029		EGF-0.5	1 007 07 0000029
	EGM-0.75	1 007 06 0000030		EGF-0.75	1 007 07 0000030
	EGM-1.0	1 007 06 0000031		EGF-1.0	1 007 07 0000031
	EGM-1.5	1 007 06 0000032		EGF-1.5	1 007 07 0000032
	EGM-2.5	1 007 06 0000033		EGF-2.5	1 007 07 0000033
	EGM-4.0	1 007 06 0000034		EGF-4.0	1 007 07 0000034

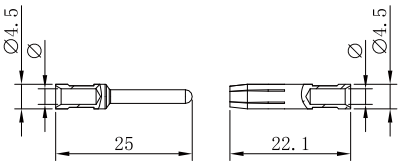

Маркировка		Сечение провода	Длина зачистки
Без канавки	0.14-0.37 мм²	AWG 26-22	7.5 мм
Без канавки	0.5 мм²	AWG 20	7.5 мм
1 без канавки	0.75 мм²	AWG 18	7.5 мм
1 без канавки	1 мм²	AWG 18	7.5 мм
2 без канавки	1.5 мм²	AWG 16	7.5 мм
3 без канавки	2.5 мм²	AWG 14	7.5 мм
Широкая канавка	3 мм²	AWG 12	7.5 мм
Без канавки	4 мм²	AWG 12	7.5 мм

→ HE-6+ ⏚

500В/16А Размер 6В 6+ ⏚

Для H6B кабельные и блочные корпуса, пожалуйста, смотрите на стр. 166-169

Идентификация	Модель	Код заказа	Модель	Код заказа
Винтовое подключение	HE-006-M	1 007 03 0000019	HE-006-F	1 007 03 0000020





Размеры, мм

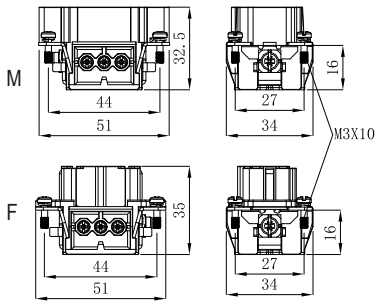

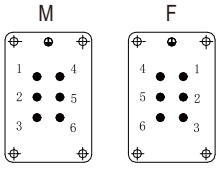

Вид на контакты со стороны подключения

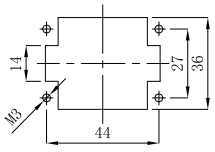

Вырез в панели для вставок для использования без корпусов

Идентификация	Модель	Код заказа	Модель	Код заказа
Пружинное подключение	HE-006-MS	1 007 03 0000021	HE-006-FS	1 007 03 0000022





Размеры, мм

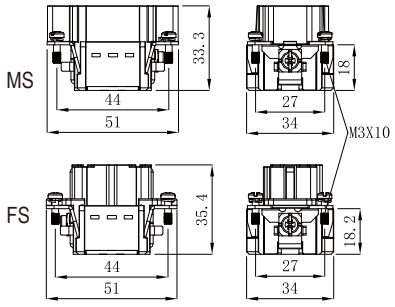

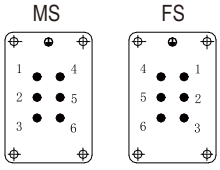

Вид на контакты со стороны подключения

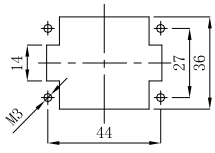

Вырез в панели для вставок для использования без корпусов

Контактные вставки

→ HE-10+ ⏚

500В/16А Размер 10В 10+ ⏚

Для H10B кабельные и блочные корпуса, пожалуйста, смотрите на стр. 170-178

Идентификация	Модель	Код заказа	Модель	Код заказа
Обжимное подключение	HE-010-MC	1 007 03 0000023	HE-010-FC	1 007 03 0000024



Размеры, мм

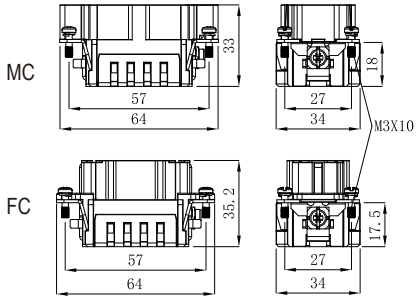

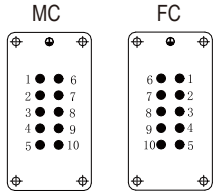

Вид на контакты со стороны подключения

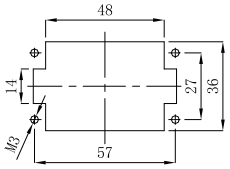

Вырез в панели для вставок для использования без корпусов

16А Контакты обжимные



Покрытие - серебро

Вставки	Модель	Код заказа	Вставки	Модель	Код заказа
Вилка	ESM-0.37	1 007 06 0000021	Розетка	ESF-0.37	1 007 07 0000021
	ESM-0.5	1 007 06 0000022		ESF-0.5	1 007 07 0000022
	ESM-0.75	1 007 06 0000023		ESF-0.75	1 007 07 0000023
	ESM-1.0	1 007 06 0000024		ESF-1.0	1 007 07 0000024
	ESM-1.5	1 007 06 0000025		ESF-1.5	1 007 07 0000025
	ESM-2.5	1 007 06 0000026		ESF-2.5	1 007 07 0000026
	ESM-4.0	1 007 06 0000027		ESF-4.0	1 007 07 0000027



Покрытие - золото

Вставки	Модель	Код заказа	Вставки	Модель	Код заказа
Вилка	EGM-0.37	1 007 06 0000028	Розетка	EGF-0.37	1 007 07 0000028
	EGM-0.5	1 007 06 0000029		EGF-0.5	1 007 07 0000029
	EGM-0.75	1 007 06 0000030		EGF-0.75	1 007 07 0000030
	EGM-1.0	1 007 06 0000031		EGF-1.0	1 007 07 0000031
	EGM-1.5	1 007 06 0000032		EGF-1.5	1 007 07 0000032
	EGM-2.5	1 007 06 0000033		EGF-2.5	1 007 07 0000033
	EGM-4.0	1 007 06 0000034		EGF-4.0	1 007 07 0000034

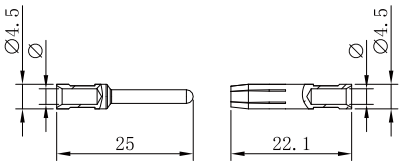

Маркировка		Сечение провода	Длина зачистки
Без канавки	0.14-0.37 мм²	AWG 26-22	7.5 мм
Без канавки	0.5 мм²	AWG 20	7.5 мм
1 без канавки	0.75 мм²	AWG 18	7.5 мм
1 без канавки	1 мм²	AWG 18	7.5 мм
2 без канавки	1.5 мм²	AWG 16	7.5 мм
3 без канавки	2.5 мм²	AWG 14	7.5 мм
Широкая канавка	3 мм²	AWG 12	7.5 мм
Без канавки	4 мм²	AWG 12	7.5 мм

→ HE-10+ ⏚

500В/16А Размер 10В 10+ ⏚

Для H10B кабельные и блочные корпуса, пожалуйста, смотрите на стр. 170-178

Идентификация	Модель	Код заказа	Модель	Код заказа
Винтовое подключение				
	HE-010-M	1 007 03 0000025	HE-010-F	1 007 03 0000026





Размеры, мм

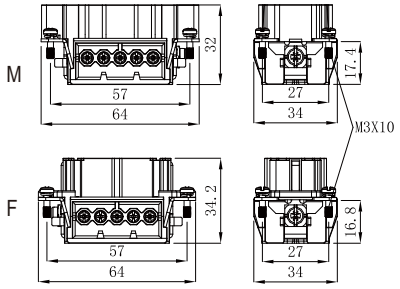

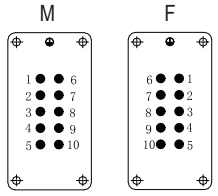

Вид на контакты со стороны подключения

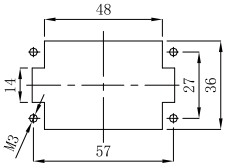

Вырез в панели для вставок для использования без корпусов

Пружинное подключение				
	HE-010-MS	1 007 03 0000027	HE-010-FS	1 007 03 0000028





Размеры, мм

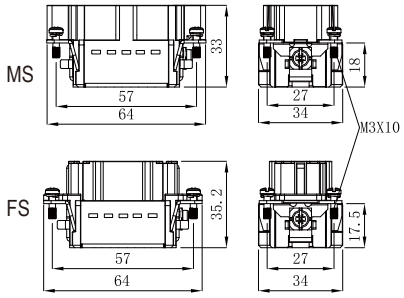

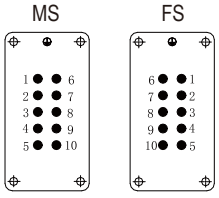

Вид на контакты со стороны подключения

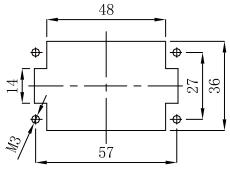

Вырез в панели для вставок для использования без корпусов

BEISIT

Контактные вставки

→ HE-16+ ⏚

500B/16A Size 16B 16+ ⏚

Для H16B кабельные и блочные корпуса, пожалуйста, смотрите на стр. 179-187

Идентификация	Модель	Код заказа	Модель	Код заказа
Обжимное подключение				
	HE-016-MC	1 007 03 0000029	HE-016-FC	1 007 03 0000030



Размеры, мм

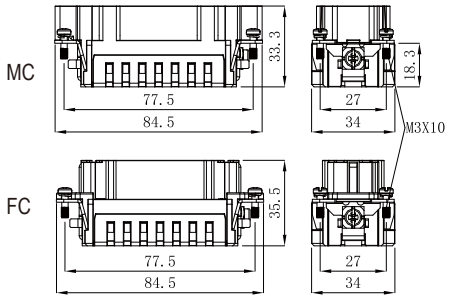

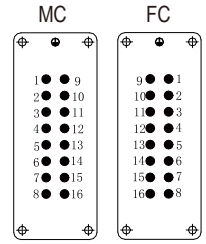

Вид на контакты со стороны подключения

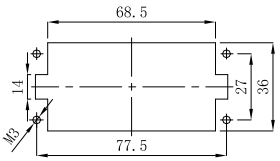

Вырез в панели для вставок для использования без корпусов

16A Контакты обжимные



Покрытие - серебро

Вставки	Модель	Код заказа	Вставки	Модель	Код заказа
Вилка	ESM-0.37	1 007 06 0000021	Розетка	ESF-0.37	1 007 07 0000021
	ESM-0.5	1 007 06 0000022		ESF-0.5	1 007 07 0000022
	ESM-0.75	1 007 06 0000023		ESF-0.75	1 007 07 0000023
	ESM-1.0	1 007 06 0000024		ESF-1.0	1 007 07 0000024
	ESM-1.5	1 007 06 0000025		ESF-1.5	1 007 07 0000025
	ESM-2.5	1 007 06 0000026		ESF-2.5	1 007 07 0000026
	ESM-4.0	1 007 06 0000027		ESF-4.0	1 007 07 0000027



Покрытие - золото

Вставки	Модель	Код заказа	Вставки	Модель	Код заказа
Вилка	EGM-0.37	1 007 06 0000028	Розетка	EGF-0.37	1 007 07 0000028
	EGM-0.5	1 007 06 0000029		EGF-0.5	1 007 07 0000029
	EGM-0.75	1 007 06 0000030		EGF-0.75	1 007 07 0000030
	EGM-1.0	1 007 06 0000031		EGF-1.0	1 007 07 0000031
	EGM-1.5	1 007 06 0000032		EGF-1.5	1 007 07 0000032
	EGM-2.5	1 007 06 0000033		EGF-2.5	1 007 07 0000033
	EGM-4.0	1 007 06 0000034		EGF-4.0	1 007 07 0000034

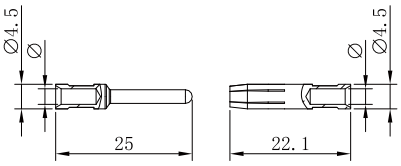

Маркировка		Сечение ровода	Длина зачистки
Без канавки	0.14-0.37 мм²	AWG 26-22	7.5 мм
Без канавки	0.5 мм²	AWG 20	7.5 мм
1 без канавки	0.75 мм²	AWG 18	7.5 мм
1 без канавки	1 мм²	AWG 18	7.5 мм
2 без канавки	1.5 мм²	AWG 16	7.5 мм
3 без канавки	2.5 мм²	AWG 14	7.5 мм
Широкая канавка	3 мм²	AWG 12	7.5 мм
Без канавки	4 мм²	AWG 12	7.5 мм

→ HE-16+ ⏚

500В/16А Размер 16В 16+ ⏚

Для H16B кабельные и блочные корпуса, пожалуйста, смотрите на стр. 179-187

Идентификация	Модель	Код заказа	Модель	Код заказа
Винтовое подключение	HE-016-M	1 007 03 0000031	HE-016-F	1 007 03 0000032



Размеры, мм

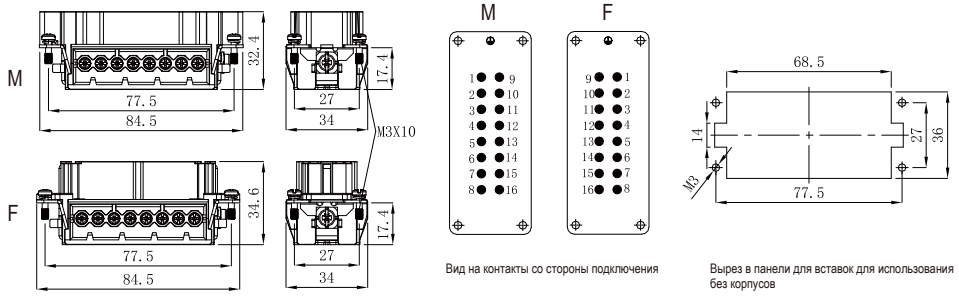

Пружинное подключение	HE-016-MS	1 007 03 0000033	HE-016-FS	1 007 03 0000034



Размеры, мм

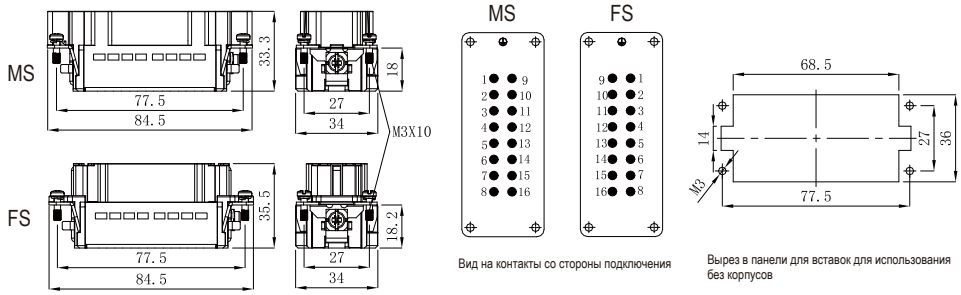

Контактные вставки

→ HE-24+ ⏚

500В/16А Размер 24В 24+ ⏚

Для H24B кабельные и блочные корпуса, пожалуйста, смотрите на стр. 188-197

Идентификация	Модель	Код заказа	Модель	Код заказа
Обжимное подключение	HE-024-MC	1 007 03 0000035	HE-024-FC	1 007 03 0000036



Размеры, мм

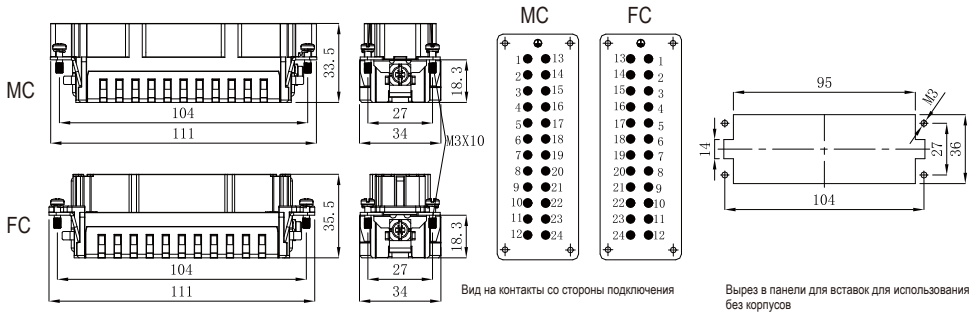

16А Контакты обжимные

Покрытие - серебро



Вставки	Модель	Код заказа	Вставки	Модель	Код заказа
Вилка	ESM-0.37	1 007 06 0000021	Розетка	ESF-0.37	1 007 07 0000021
	ESM-0.5	1 007 06 0000022		ESF-0.5	1 007 07 0000022
	ESM-0.75	1 007 06 0000023		ESF-0.75	1 007 07 0000023
	ESM-1.0	1 007 06 0000024		ESF-1.0	1 007 07 0000024
	ESM-1.5	1 007 06 0000025		ESF-1.5	1 007 07 0000025
	ESM-2.5	1 007 06 0000026		ESF-2.5	1 007 07 0000026
	ESM-4.0	1 007 06 0000027		ESF-4.0	1 007 07 0000027

Покрытие - золото



Вставки	Модель	Код заказа	Вставки	Модель	Код заказа
Вилка	EGM-0.37	1 007 06 0000028	Розетка	EGF-0.37	1 007 07 0000028
	EGM-0.5	1 007 06 0000029		EGF-0.5	1 007 07 0000029
	EGM-0.75	1 007 06 0000030		EGF-0.75	1 007 07 0000030
	EGM-1.0	1 007 06 0000031		EGF-1.0	1 007 07 0000031
	EGM-1.5	1 007 06 0000032		EGF-1.5	1 007 07 0000032
	EGM-2.5	1 007 06 0000033		EGF-2.5	1 007 07 0000033
	EGM-4.0	1 007 06 0000034		EGF-4.0	1 007 07 0000034

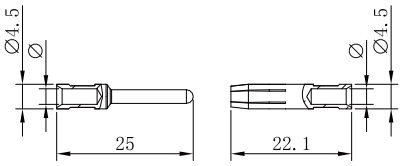

Маркировка		Сечение провода	Длина зачистки
Без канавки	0.14-0.37 мм²	AWG 26-22	7.5 мм
Без канавки	0.5 мм²	AWG 20	7.5 мм
1 без канавки	0.75 мм²	AWG 18	7.5 мм
1 без канавки	1 мм²	AWG 18	7.5 мм
2 без канавки	1.5 мм²	AWG 16	7.5 мм
3 без канавки	2.5 мм²	AWG 14	7.5 мм
Широкая канавка	3 мм²	AWG 12	7.5 мм
Без канавки	4 мм²	AWG 12	7.5 мм

→ HE-24+ ⏚

500В/16А Size 24B 24+ ⏚

Для H24B кабельные и блочные корпуса, пожалуйста, смотрите на стр. 188-197

Идентификация	Модель	Код заказа	Модель	Код заказа
Винтовое подключение	HE-024-M	1 007 03 0000037	HE-024-F	1 007 03 0000038



Размеры, мм

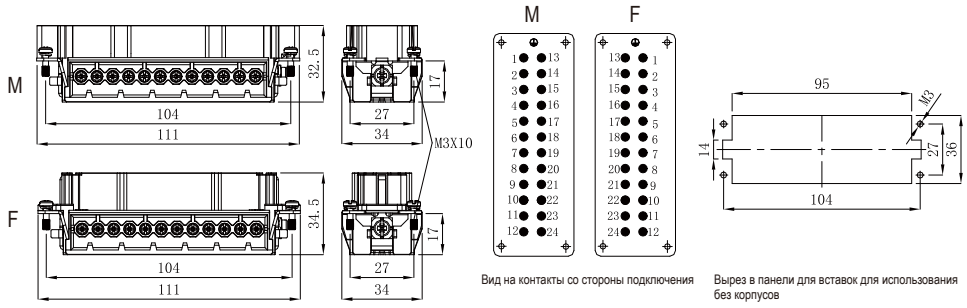

Идентификация	Модель	Код заказа	Модель	Код заказа
Пружинное подключение	HE-024-MS	1 007 03 0000039	HE-024-FS	1 007 03 0000040



Размеры, мм

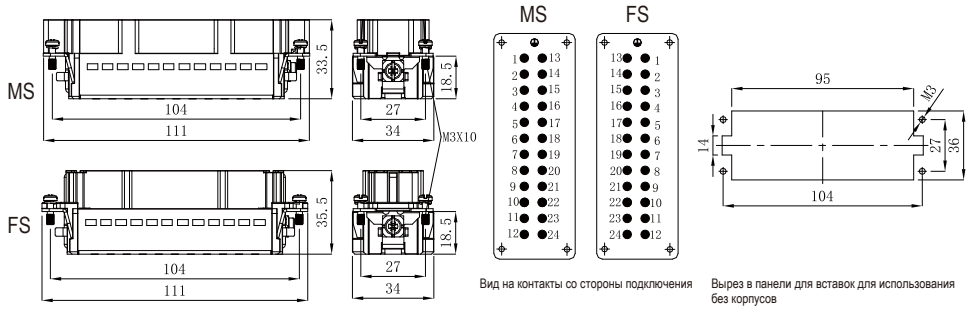

BEISIT

Контактные вставки

→ HE-32+ ⏚

500В/16А Размер 32В 32+ ⏚

Для H32B кабельные и блочные корпуса, пожалуйста, смотрите на стр. 198-201

Идентификация	Модель	Код заказа	Модель	Код заказа
Обжимное подключение	HE-016-MC	1 007 03 0000029	HE-016-FC	1 007 03 0000030
	HE-032-MC(17-32)	1 007 03 0000041	HE-032-FC(17-32)	1 007 03 0000042





Размеры, мм

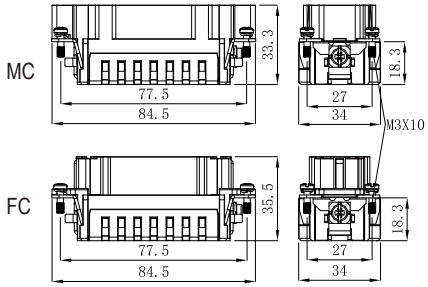

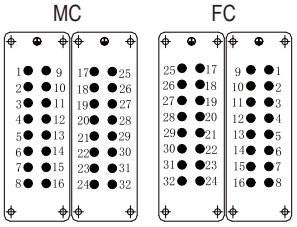

Вид на контакты со стороны подключения

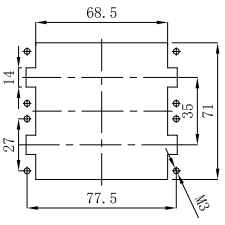

Вырез в панели для вставок для использования без корпусов

16А Контакты обжимные



Покрытие - серебро

Вставки	Модель	Код заказа	Вставки	Модель	Код заказа
Вилка	ESM-0.37	1 007 06 0000021	Розетка	ESF-0.37	1 007 07 0000021
	ESM-0.5	1 007 06 0000022		ESF-0.5	1 007 07 0000022
	ESM-0.75	1 007 06 0000023		ESF-0.75	1 007 07 0000023
	ESM-1.0	1 007 06 0000024		ESF-1.0	1 007 07 0000024
	ESM-1.5	1 007 06 0000025		ESF-1.5	1 007 07 0000025
	ESM-2.5	1 007 06 0000026		ESF-2.5	1 007 07 0000026
	ESM-4.0	1 007 06 0000027		ESF-4.0	1 007 07 0000027



Покрытие - золото

Вставки	Модель	Код заказа	Вставки	Модель	Код заказа
Вилка	EGM-0.37	1 007 06 0000028	Розетка	EGF-0.37	1 007 07 0000028
	EGM-0.5	1 007 06 0000029		EGF-0.5	1 007 07 0000029
	EGM-0.75	1 007 06 0000030		EGF-0.75	1 007 07 0000030
	EGM-1.0	1 007 06 0000031		EGF-1.0	1 007 07 0000031
	EGM-1.5	1 007 06 0000032		EGF-1.5	1 007 07 0000032
	EGM-2.5	1 007 06 0000033		EGF-2.5	1 007 07 0000033
	EGM-4.0	1 007 06 0000034		EGF-4.0	1 007 07 0000034

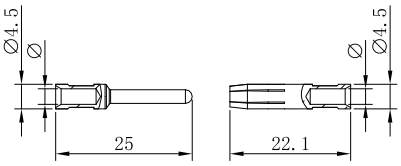

Маркировка		Сечение ровода	Длина зачистки
Без канавки	0.14-0.37 мм²	AWG 26-22	7.5 мм
Без канавки	0.5 мм²	AWG 20	7.5 мм
1 без канавки	0.75 мм²	AWG 18	7.5 мм
1 без канавки	1 мм²	AWG 18	7.5 мм
2 без канавки	1.5 мм²	AWG 16	7.5 мм
3 без канавки	2.5 мм²	AWG 14	7.5 мм
Широкая канавка	3 мм²	AWG 12	7.5 мм
Без канавки	4 мм²	AWG 12	7.5 мм

→ HE-32+ ⏚

500В/16А Размер 32В 32+ ⏚

Для H32B кабельные и блочные корпуса, пожалуйста, смотрите на стр. 198-201

Идентификация	Модель	Код заказа	Модель	Код заказа
Винтовое подключение	HE-016-M	1 007 03 0000031	HE-016-F	1 007 03 0000032
	HE-032-M(17-32)	1 007 03 0000043	HE-032-F(17-32)	1 007 03 0000044





Размеры, мм

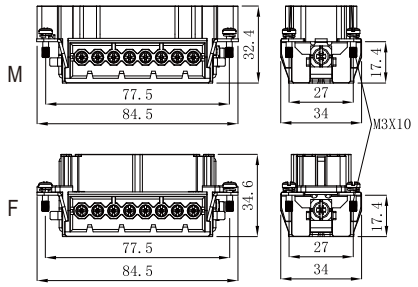

Пружинное подключение

HE-016-MS	1 007 03 0000033	HE-016-FS	1 007 03 0000034
HE-032-MS(17-32)	1 007 03 0000045	HE-032-FS(17-32)	1 007 03 0000046





Размеры, мм

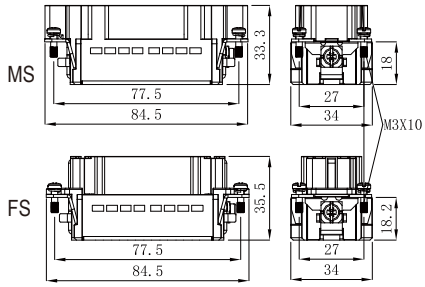

BEISIT

Контактные вставки

→ HE-48+ ⏚

500В/16А Размер 48В 48+ ⏚

Для H48B кабельные и блочные корпуса, пожалуйста, смотрите на стр. 202-203

Идентификация	Модель	Код заказа	Модель	Код заказа
Обжимное подключение	HE-024-MC	1 007 03 0000035	HE-024-FC	1 007 03 0000036
	HE-048-MC(25-48)	1 007 03 0000047	HE-048-FC(25-48)	1 007 03 0000048





Размеры, мм

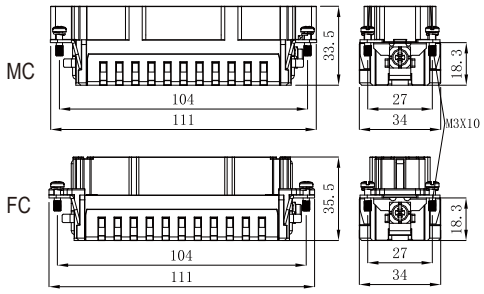

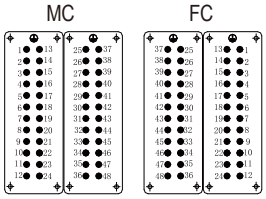

Вид на контакты со стороны подключения

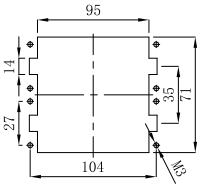

Вырез в панели для вставок для использования без корпусов

16А Контакты обжимные



Покрытие - серебро

Вставки	Модель	Код заказа	Вставки	Модель	Код заказа
Вилка	ESM-0.37	1 007 06 0000021	Розетка	ESF-0.37	1 007 07 0000021
	ESM-0.5	1 007 06 0000022		ESF-0.5	1 007 07 0000022
	ESM-0.75	1 007 06 0000023		ESF-0.75	1 007 07 0000023
	ESM-1.0	1 007 06 0000024		ESF-1.0	1 007 07 0000024
	ESM-1.5	1 007 06 0000025		ESF-1.5	1 007 07 0000025
	ESM-2.5	1 007 06 0000026		ESF-2.5	1 007 07 0000026
	ESM-4.0	1 007 06 0000027		ESF-4.0	1 007 07 0000027



Покрытие - золото

Вставки	Модель	Код заказа	Вставки	Модель	Код заказа
Вилка	EGM-0.37	1 007 06 0000028	Розетка	EGF-0.37	1 007 07 0000028
	EGM-0.5	1 007 06 0000029		EGF-0.5	1 007 07 0000029
	EGM-0.75	1 007 06 0000030		EGF-0.75	1 007 07 0000030
	EGM-1.0	1 007 06 0000031		EGF-1.0	1 007 07 0000031
	EGM-1.5	1 007 06 0000032		EGF-1.5	1 007 07 0000032
	EGM-2.5	1 007 06 0000033		EGF-2.5	1 007 07 0000033
	EGM-4.0	1 007 06 0000034		EGF-4.0	1 007 07 0000034

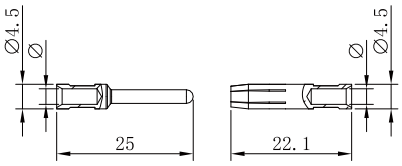

Маркировка		Сечение ровода	Длина зачистки
Без канавки	0.14-0.37 мм²	AWG 26-22	7.5 мм
Без канавки	0.5 мм²	AWG 20	7.5 мм
1 без канавки	0.75 мм²	AWG 18	7.5 мм
1 без канавки	1 мм²	AWG 18	7.5 мм
2 без канавки	1.5 мм²	AWG 16	7.5 мм
3 без канавки	2.5 мм²	AWG 14	7.5 мм
Широкая канавка	3 мм²	AWG 12	7.5 мм
Без канавки	4 мм²	AWG 12	7.5 мм

→ HE-48+ ⏚

500В/16А Размер 48В 48+ ⏚

Для H48B кабельные и блочные корпуса, пожалуйста, смотрите на стр. 202-203

Идентификация	Модель	Код заказа	Модель	Код заказа
Винтовое подключение	HE-024-M	1 007 03 0000037	HE-024-F	1 007 03 0000038
	HE-048-M(25-48)	1 007 03 0000049	HE-048-F(25-48)	1 007 03 0000050





Размеры, мм

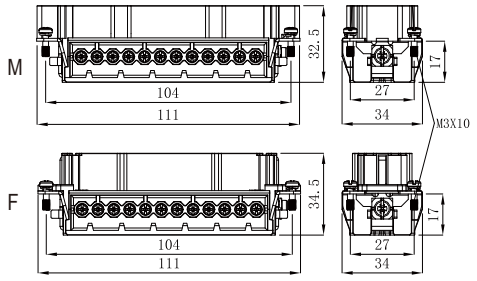

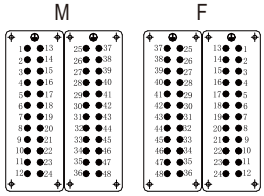

Вид на контакты со стороны подключения

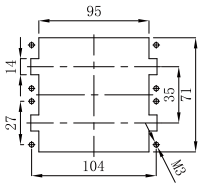

Вырез в панели для вставок для использования без корпусов

Пружинное подключение	HE-024-MS	1 007 03 0000039	HE-024-FS	1 007 03 0000040
	HE-048-MS(25-48)	1 007 03 0000051	HE-048-FS(25-48)	1 007 03 0000052





Размеры, мм

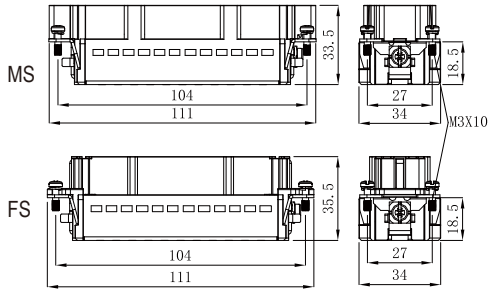

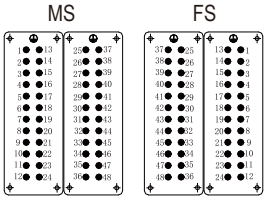

Вид на контакты со стороны подключения

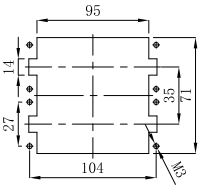

Вырез в панели для вставок для использования без корпусов

Контактные вставки

→ Серия HEE Технические характеристики

Модифицированное расположение контактов для напряжений до 1000В

Разъемы серии HEE, оснащенные всеми контактами, могут использоваться для напряжения до 500 В в группе изоляции С, при модифицированном расположении контактов разъемы могут использоваться для напряжений до 1000 В в группе изоляции С.

Вид расположения контактов со стороны подключений.

● рабочий контакт ○ нет контакта M- вилочная вставка F- розеточная вставка

690В Группа изоляции С

4+⏚ 8+⏚ 14+⏚ 20+⏚

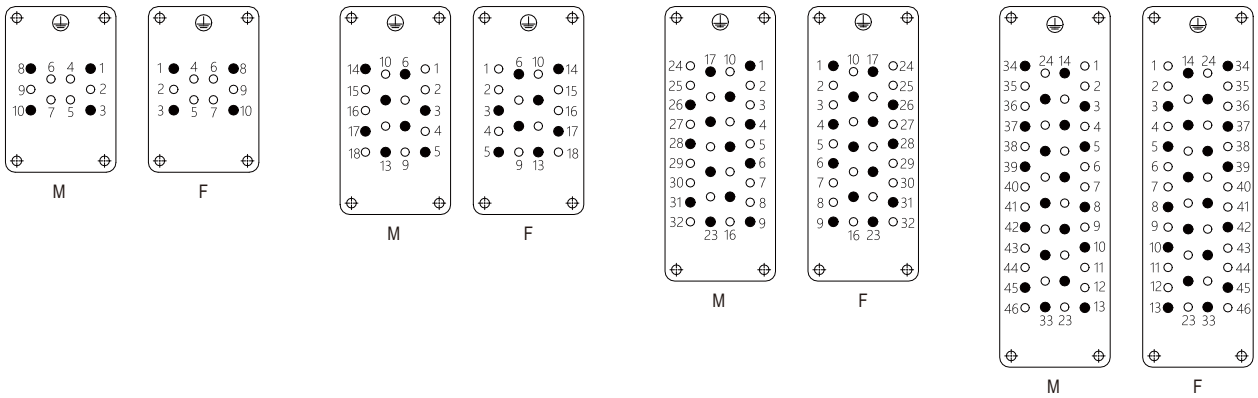

1000 В Группа изоляции С

2+⏚ 4+⏚ 8+⏚ 12+⏚

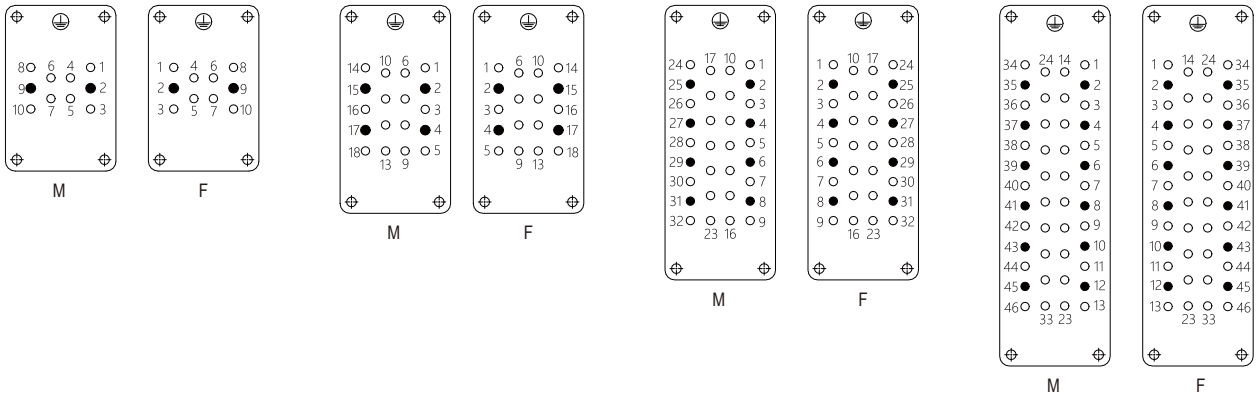

Вставки Возможны комбинации с блочной рамкой и другими модулями

Технические характеристики

Спецификации	DIN EN 60 664 / DIN EN 61 984
Вставки	
Количество контактов	10,18,32,46,64(2x32),92(2x46)+PE
Рабочий ток (см. Графики допустимого рабочего тока)	16A
Номинальное напряжение	500В
Номинальное импульсное напряжение	6 кВ
Степень загрязнения	3
Сопротивление изоляции	≥ 10^{10} Ом
Материал	Поликарбонат
Рабочий диапазон температур	-40℃...+125℃
Огнестойкость согласно UL94	V0
Номинальное напряжение согласно UL/CSA	600В
Количество рабочих циклов	≥500
Контакты	
Материал	Медный сплав
Покрытие	Уплотненное серебро или золото
Сопротивление	≤ 1 мОм
Винтовое подключение	
Сечение проводов	0.14-4.0 мм² AWG 26-12
Длина зачистки	7.5 мм

Допустимый рабочий ток

Допустимый рабочий ток ограничен максимальной температурой материалов, из которых изготовлены вставки и контакты, включая клеммы. Методы измерения и тестирования соответствуют стандарту IEC 60512-3.

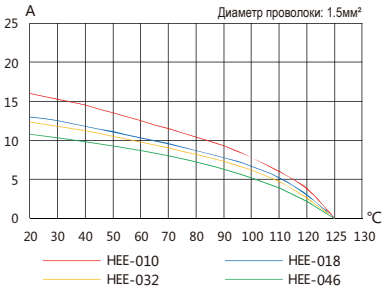

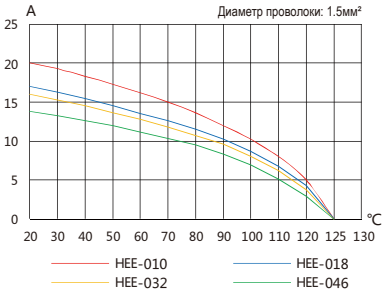

Контактные вставки

→ HEE-10+ ⏚

500В/16А Размер 6В 10+ ⏚

Для H6B кабельные и блочные корпуса, пожалуйста, смотрите на стр. 166-169

Идентификация	Модель	Код заказа	Модель	Код заказа
Обжимное подключение	HEE-010-MC	1 007 03 0000053	HEE-010-FC	1 007 03 0000054



Размеры, мм

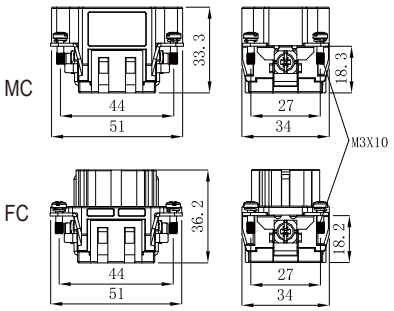

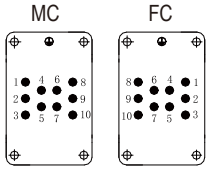

Вид на контакты со стороны подключения

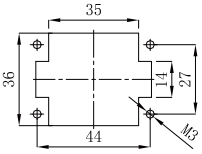

Вырез в панели для вставок для использования без корпусов

16А Контакты обжимные



Покрытие - серебро

Вставки	Модель	Код заказа	Вставки	Модель	Код заказа
Вилка	ESM-0.37	1 007 06 0000021	Розетка	ESF-0.37	1 007 07 0000021
	ESM-0.5	1 007 06 0000022		ESF-0.5	1 007 07 0000022
	ESM-0.75	1 007 06 0000023		ESF-0.75	1 007 07 0000023
	ESM-1.0	1 007 06 0000024		ESF-1.0	1 007 07 0000024
	ESM-1.5	1 007 06 0000025		ESF-1.5	1 007 07 0000025
	ESM-2.5	1 007 06 0000026		ESF-2.5	1 007 07 0000026
	ESM-4.0	1 007 06 0000027		ESF-4.0	1 007 07 0000027



Покрытие - золото

Вставки	Модель	Код заказа	Вставки	Модель	Код заказа
Вилка	EGM-0.37	1 007 06 0000028	Розетка	EGF-0.37	1 007 07 0000028
	EGM-0.5	1 007 06 0000029		EGF-0.5	1 007 07 0000029
	EGM-0.75	1 007 06 0000030		EGF-0.75	1 007 07 0000030
	EGM-1.0	1 007 06 0000031		EGF-1.0	1 007 07 0000031
	EGM-1.5	1 007 06 0000032		EGF-1.5	1 007 07 0000032
	EGM-2.5	1 007 06 0000033		EGF-2.5	1 007 07 0000033
	EGM-4.0	1 007 06 0000034		EGF-4.0	1 007 07 0000034

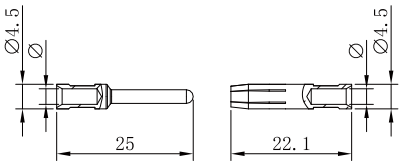

Маркировка		Сечение провода	Длина зачистки
Без канавки	0.14-0.37 мм²	AWG 26-22	7.5 мм
Без канавки	0.5 мм²	AWG 20	7.5 мм
1 без канавки	0.75 мм²	AWG 18	7.5 мм
1 без канавки	1 мм²	AWG 18	7.5 мм
2 без канавки	1.5 мм²	AWG 16	7.5 мм
3 без канавки	2.5 мм²	AWG 14	7.5 мм
Широкая канавка	3 мм²	AWG 12	7.5 мм
Без канавки	4 мм²	AWG 12	7.5 мм

→ HEE-18+ ⏚

500В/16А Размер 10В 18+ ⏚

Для H10B кабельные и блочные корпуса, пожалуйста, смотрите на стр. 170-178

Идентификация	Модель	Код заказа	Модель	Код заказа
Обжимное подключение	HEE-018-MC	1 007 03 0000055	HEE-018-FC	1 007 03 0000056





Размеры, мм

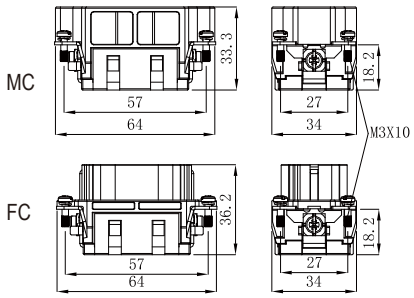

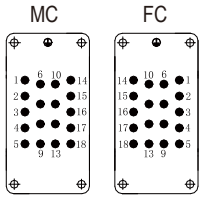

Вид на контакты со стороны подключения

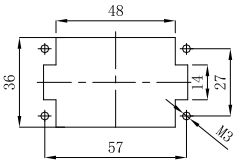

Вырез в панели для вставок для использования без корпусов

16А Контакты обжимные



Покрытие - серебро

Вставки	Модель	Код заказа	Вставки	Модель	Код заказа
Вилка	ESM-0.37	1 007 06 0000021	Розетка	ESF-0.37	1 007 07 0000021
	ESM-0.5	1 007 06 0000022		ESF-0.5	1 007 07 0000022
	ESM-0.75	1 007 06 0000023		ESF-0.75	1 007 07 0000023
	ESM-1.0	1 007 06 0000024		ESF-1.0	1 007 07 0000024
	ESM-1.5	1 007 06 0000025		ESF-1.5	1 007 07 0000025
	ESM-2.5	1 007 06 0000026		ESF-2.5	1 007 07 0000026
	ESM-4.0	1 007 06 0000027		ESF-4.0	1 007 07 0000027



Покрытие - золото

Вставки	Модель	Код заказа	Вставки	Модель	Код заказа
Вилка	EGM-0.37	1 007 06 0000028	Розетка	EGF-0.37	1 007 07 0000028
	EGM-0.5	1 007 06 0000029		EGF-0.5	1 007 07 0000029
	EGM-0.75	1 007 06 0000030		EGF-0.75	1 007 07 0000030
	EGM-1.0	1 007 06 0000031		EGF-1.0	1 007 07 0000031
	EGM-1.5	1 007 06 0000032		EGF-1.5	1 007 07 0000032
	EGM-2.5	1 007 06 0000033		EGF-2.5	1 007 07 0000033
	EGM-4.0	1 007 06 0000034		EGF-4.0	1 007 07 0000034

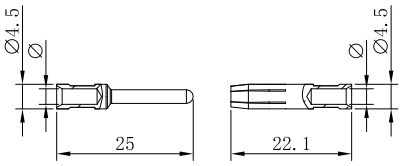

Маркировка		Сечение провода	Длина зачистки
Без канавки	0.14-0.37 мм²	AWG 26-22	7.5 мм
Без канавки	0.5 мм²	AWG 20	7.5 мм
1 без канавки	0.75 мм²	AWG 18	7.5 мм
1 без канавки	1 мм²	AWG 18	7.5 мм
2 без канавки	1.5 мм²	AWG 16	7.5 мм
3 без канавки	2.5 мм²	AWG 14	7.5 мм
Широкая канавка	3 мм²	AWG 12	7.5 мм
Без канавки	4 мм²	AWG 12	7.5 мм

Контактные вставки

→ HEE-32+ ⏚

500В/16А Размер 16В 32+ ⏚

Для H16B кабельные и блочные корпуса, пожалуйста, смотрите на стр. 179-187

Идентификация	Модель	Код заказа	Модель	Код заказа
Обжимное подключение	HEE-032-MC	1 007 03 0000057	HEE-032-FC	1 007 03 0000058





Размеры, мм

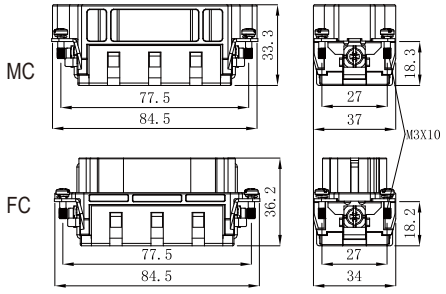

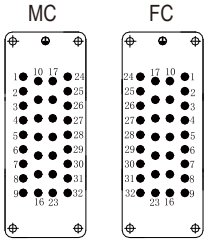

Вид на контакты со стороны подключения

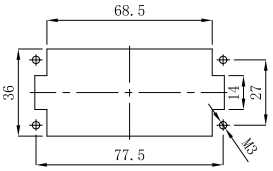

Вырез в панели для вставок для использования без корпусов

16А Контакты обжимные

Покрытие - серебро



Вставки	Модель	Код заказа	Вставки	Модель	Код заказа
Вилка	ESM-0.37	1 007 06 0000021	Розетка	ESF-0.37	1 007 07 0000021
	ESM-0.5	1 007 06 0000022		ESF-0.5	1 007 07 0000022
	ESM-0.75	1 007 06 0000023		ESF-0.75	1 007 07 0000023
	ESM-1.0	1 007 06 0000024		ESF-1.0	1 007 07 0000024
	ESM-1.5	1 007 06 0000025		ESF-1.5	1 007 07 0000025
	ESM-2.5	1 007 06 0000026		ESF-2.5	1 007 07 0000026
	ESM-4.0	1 007 06 0000027		ESF-4.0	1 007 07 0000027

Покрытие - золото



Вставки	Модель	Код заказа	Вставки	Модель	Код заказа
Вилка	EGM-0.37	1 007 06 0000028	Розетка	EGF-0.37	1 007 07 0000028
	EGM-0.5	1 007 06 0000029		EGF-0.5	1 007 07 0000029
	EGM-0.75	1 007 06 0000030		EGF-0.75	1 007 07 0000030
	EGM-1.0	1 007 06 0000031		EGF-1.0	1 007 07 0000031
	EGM-1.5	1 007 06 0000032		EGF-1.5	1 007 07 0000032
	EGM-2.5	1 007 06 0000033		EGF-2.5	1 007 07 0000033
	EGM-4.0	1 007 06 0000034		EGF-4.0	1 007 07 0000034

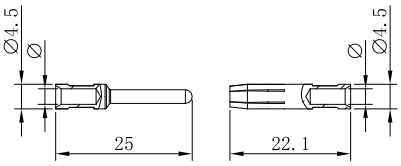

Маркировка		Сечение провода	Длина зачистки
Без канавки	0.14-0.37 мм²	AWG 26-22	7.5 мм
Без канавки	0.5 мм²	AWG 20	7.5 мм
1 без канавки	0.75 мм²	AWG 18	7.5 мм
1 без канавки	1 мм²	AWG 18	7.5 мм
2 без канавки	1.5 мм²	AWG 16	7.5 мм
3 без канавки	2.5 мм²	AWG 14	7.5 мм
Широкая канавка	3 мм²	AWG 12	7.5 мм
Без канавки	4 мм²	AWG 12	7.5 мм

→ HEE-46+ ⏚

500В/16А Размер 24В 46+ ⏚

Для H24B кабельные и блочные корпуса, пожалуйста, смотрите на стр. 188-197

Идентификация	Модель	Код заказа	Модель	Код заказа
Обжимное подключение	HEE-046-MC	1 007 03 0000059	HEE-046-FC	1 007 03 0000060





Размеры, мм

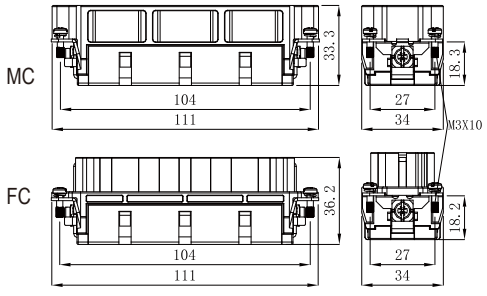



Вид на контакты со стороны подключения

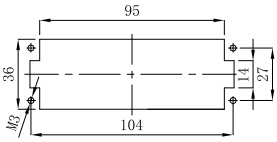

Вырез в панели для вставок для использования без корпусов

16А Контакты обжимные



Покрытие - серебро

Вставки	Модель	Код заказа	Вставки	Модель	Код заказа
Вилка	ESM-0.37	1 007 06 0000021	Розетка	ESF-0.37	1 007 07 0000021
	ESM-0.5	1 007 06 0000022		ESF-0.5	1 007 07 0000022
	ESM-0.75	1 007 06 0000023		ESF-0.75	1 007 07 0000023
	ESM-1.0	1 007 06 0000024		ESF-1.0	1 007 07 0000024
	ESM-1.5	1 007 06 0000025		ESF-1.5	1 007 07 0000025
	ESM-2.5	1 007 06 0000026		ESF-2.5	1 007 07 0000026
	ESM-4.0	1 007 06 0000027		ESF-4.0	1 007 07 0000027



Покрытие - золото

Вставки	Модель	Код заказа	Вставки	Модель	Код заказа
Вилка	EGM-0.37	1 007 06 0000028	Розетка	EGF-0.37	1 007 07 0000028
	EGM-0.5	1 007 06 0000029		EGF-0.5	1 007 07 0000029
	EGM-0.75	1 007 06 0000030		EGF-0.75	1 007 07 0000030
	EGM-1.0	1 007 06 0000031		EGF-1.0	1 007 07 0000031
	EGM-1.5	1 007 06 0000032		EGF-1.5	1 007 07 0000032
	EGM-2.5	1 007 06 0000033		EGF-2.5	1 007 07 0000033
	EGM-4.0	1 007 06 0000034		EGF-4.0	1 007 07 0000034

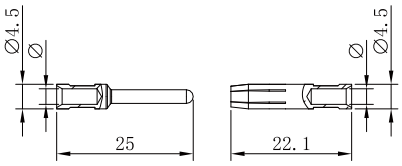

Маркировка		Сечение провода	Длина зачистки
Без канавки	0.14-0.37 мм²	AWG 26-22	7.5 мм
Без канавки	0.5 мм²	AWG 20	7.5 мм
1 без канавки	0.75 мм²	AWG 18	7.5 мм
1 без канавки	1 мм²	AWG 18	7.5 мм
2 без канавки	1.5 мм²	AWG 16	7.5 мм
3 без канавки	2.5 мм²	AWG 14	7.5 мм
Широкая канавка	3 мм²	AWG 12	7.5 мм
Без канавки	4 мм²	AWG 12	7.5 мм

Контактные вставки

→ HEE-64+ ⏚

500В/16А Размер 32В 64+ ⏚

Для H32B кабельные и блочные корпуса, пожалуйста, смотрите на стр. 198-201

Идентификация	Модель	Код заказа	Модель	Код заказа
Обжимное подключение	HEE-032-MC	1 007 03 0000057	HEE-032-FC	1 007 03 0000058
	HEE-064-MC(33-64)	1 007 03 0000061	HEE-064-FC(33-64)	1 007 03 0000062



Размеры, мм

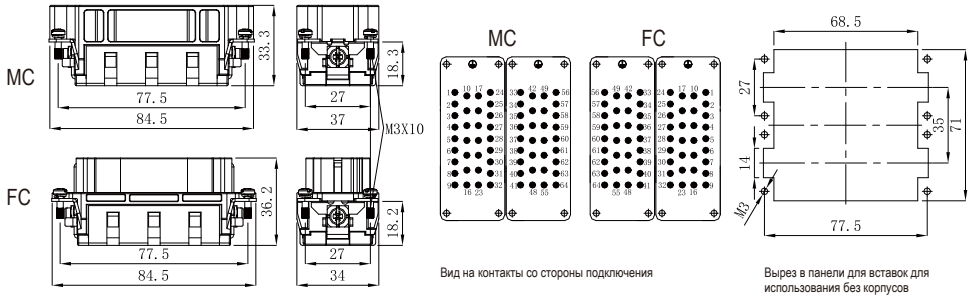

16А Контакты обжимные



Покрытие - серебро

Вставки	Модель	Код заказа	Вставки	Модель	Код заказа
Вилка	ESM-0.37	1 007 06 0000021	Розетка	ESF-0.37	1 007 07 0000021
	ESM-0.5	1 007 06 0000022		ESF-0.5	1 007 07 0000022
	ESM-0.75	1 007 06 0000023		ESF-0.75	1 007 07 0000023
	ESM-1.0	1 007 06 0000024		ESF-1.0	1 007 07 0000024
	ESM-1.5	1 007 06 0000025		ESF-1.5	1 007 07 0000025
	ESM-2.5	1 007 06 0000026		ESF-2.5	1 007 07 0000026
	ESM-4.0	1 007 06 0000027		ESF-4.0	1 007 07 0000027



Покрытие - золото

Вставки	Модель	Код заказа	Вставки	Модель	Код заказа
Вилка	EGM-0.37	1 007 06 0000028	Розетка	EGF-0.37	1 007 07 0000028
	EGM-0.5	1 007 06 0000029		EGF-0.5	1 007 07 0000029
	EGM-0.75	1 007 06 0000030		EGF-0.75	1 007 07 0000030
	EGM-1.0	1 007 06 0000031		EGF-1.0	1 007 07 0000031
	EGM-1.5	1 007 06 0000032		EGF-1.5	1 007 07 0000032
	EGM-2.5	1 007 06 0000033		EGF-2.5	1 007 07 0000033
	EGM-4.0	1 007 06 0000034		EGF-4.0	1 007 07 0000034

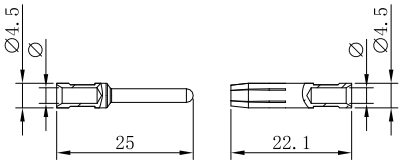

Маркировка		Сечение провода	Длина зачистки
Без канавки	0.14-0.37 мм²	AWG 26-22	7.5 мм
Без канавки	0.5 мм²	AWG 20	7.5 мм
1 без канавки	0.75 мм²	AWG 18	7.5 мм
1 без канавки	1 мм²	AWG 18	7.5 мм
2 без канавки	1.5 мм²	AWG 16	7.5 мм
3 без канавки	2.5 мм²	AWG 14	7.5 мм
Широкая канавка	3 мм²	AWG 12	7.5 мм
Без канавки	4 мм²	AWG 12	7.5 мм

→ HEE-92+ ⏚

500В/16А Размер 48В 92+ ⏚

Для H48B кабельные и блочные корпуса, пожалуйста, смотрите на стр. 202-203

Идентификация	Модель	Код заказа	Модель	Код заказа
Обжимное подключение	HEE-046-MC	1 007 03 0000059	HEE-046-FC	1 007 03 0000060
	HEE-092-MC(47-92)	1 007 03 0000063	HEE-092-FC(47-92)	1 007 03 0000064





Размеры, мм

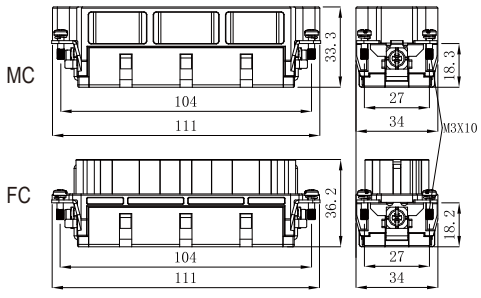

16А Контакты обжимные



Покрытие - серебро

Вставки	Модель	Код заказа	Вставки	Модель	Код заказа
Вилка	ESM-0.37	1 007 06 0000021	Розетка	ESF-0.37	1 007 07 0000021
	ESM-0.5	1 007 06 0000022		ESF-0.5	1 007 07 0000022
	ESM-0.75	1 007 06 0000023		ESF-0.75	1 007 07 0000023
	ESM-1.0	1 007 06 0000024		ESF-1.0	1 007 07 0000024
	ESM-1.5	1 007 06 0000025		ESF-1.5	1 007 07 0000025
	ESM-2.5	1 007 06 0000026		ESF-2.5	1 007 07 0000026
	ESM-4.0	1 007 06 0000027		ESF-4.0	1 007 07 0000027



Покрытие - золото

Вставки	Модель	Код заказа	Вставки	Модель	Код заказа
Вилка	EGM-0.37	1 007 06 0000028	Розетка	EGF-0.37	1 007 07 0000028
	EGM-0.5	1 007 06 0000029		EGF-0.5	1 007 07 0000029
	EGM-0.75	1 007 06 0000030		EGF-0.75	1 007 07 0000030
	EGM-1.0	1 007 06 0000031		EGF-1.0	1 007 07 0000031
	EGM-1.5	1 007 06 0000032		EGF-1.5	1 007 07 0000032
	EGM-2.5	1 007 06 0000033		EGF-2.5	1 007 07 0000033
	EGM-4.0	1 007 06 0000034		EGF-4.0	1 007 07 0000034

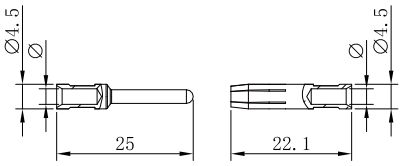

Маркировка		Сечение провода	Длина зачистки
Без канавки	0.14-0.37 мм²	AWG 26-22	7.5 мм
Без канавки	0.5 мм²	AWG 20	7.5 мм
1 без канавки	0.75 мм²	AWG 18	7.5 мм
1 без канавки	1 мм²	AWG 18	7.5 мм
2 без канавки	1.5 мм²	AWG 16	7.5 мм
3 без канавки	2.5 мм²	AWG 14	7.5 мм
Широкая канавка	3 мм²	AWG 12	7.5 мм
Без канавки	4 мм²	AWG 12	7.5 мм

Серия HEEE Технические характеристики

Вставки Возможны комбинации с блочной рамкой и другими модулями

Технические характеристики

Спецификации	DIN EN 60 664 / DIN EN 61 984
Вставки	
Количество контактов	40,64,80(2x40),(2x46)+PE
Рабочий ток (см. Графики допустимого рабочего тока)	16A
Номинальное напряжение	500В
Номинальное импульсное напряжение	6 кВ
Степень загрязнения	3
Сопротивление изоляции	≥ 10^{10} Ом
Материал	Поликарбонат
Рабочий диапазон температур	-40℃...+125℃
Огнестойкость согласно UL94	V0
Номинальное напряжение согласно UL/CSA	600В
Количество рабочих циклов	≥500
Контакты	
Материал	Медный сплав
Покрытие	Уплотненное серебро или золото
Сопротивление	≤ 1 мОм
Винтовое подключение	
Сечение провода	0.14-4.0 мм² AWG 26-12
Длина зачистки	7.5 мм

→ HEEE-40+ ⏚

500B/16A Size 16B 40+ ⏚

Для H16B кабельные и блочные корпуса, пожалуйста, смотрите на стр. 179-187

Идентификация	Модель	Код заказа	Модель	Код заказа
Обжимное подключение	HEEE-040-MC	1 007 03 0000141	HEEE-040-FC	1 007 03 0000142



Размеры, мм

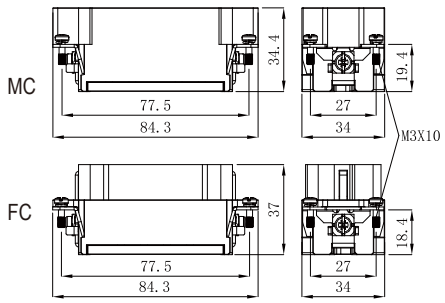

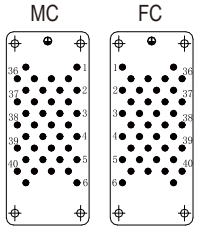

Вид на контакты со стороны подключения

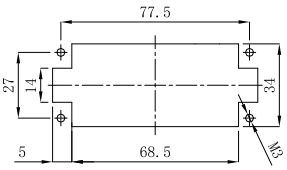

Вырез в панели для вставок для использования без корпусов

16A Контакты обжимные



Покрытие - серебро

Вставки	Модель	Код заказа	Вставки	Модель	Код заказа
Вилка	ESM-0.37	1 007 06 0000021	Розетка	ESF-0.37	1 007 07 0000021
	ESM-0.5	1 007 06 0000022		ESF-0.5	1 007 07 0000022
	ESM-0.75	1 007 06 0000023		ESF-0.75	1 007 07 0000023
	ESM-1.0	1 007 06 0000024		ESF-1.0	1 007 07 0000024
	ESM-1.5	1 007 06 0000025		ESF-1.5	1 007 07 0000025
	ESM-2.5	1 007 06 0000026		ESF-2.5	1 007 07 0000026
	ESM-4.0	1 007 06 0000027		ESF-4.0	1 007 07 0000027



Покрытие - золото

Вставки	Модель	Код заказа	Вставки	Модель	Код заказа
Вилка	EGM-0.37	1 007 06 0000028	Розетка	EGF-0.37	1 007 07 0000028
	EGM-0.5	1 007 06 0000029		EGF-0.5	1 007 07 0000029
	EGM-0.75	1 007 06 0000030		EGF-0.75	1 007 07 0000030
	EGM-1.0	1 007 06 0000031		EGF-1.0	1 007 07 0000031
	EGM-1.5	1 007 06 0000032		EGF-1.5	1 007 07 0000032
	EGM-2.5	1 007 06 0000033		EGF-2.5	1 007 07 0000033
	EGM-4.0	1 007 06 0000034		EGF-4.0	1 007 07 0000034

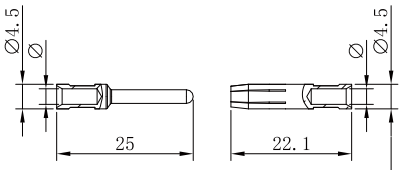

Маркировка		Сечение провода	Длина зачистки
Без канавки	0.14-0.37 мм²	AWG 26-22	7.5 мм
Без канавки	0.5 мм²	AWG 20	7.5 мм
1 без канавки	0.75 мм²	AWG 18	7.5 мм
1 без канавки	1 мм²	AWG 18	7.5 мм
2 без канавки	1.5 мм²	AWG 16	7.5 мм
3 без канавки	2.5 мм²	AWG 14	7.5 мм
Широкая канавка	3 мм²	AWG 12	7.5 мм
Без канавки	4 мм²	AWG 12	7.5 мм

BEISIT

Контактные вставки

→ HEEE-64+ ⏚

500В/16А Размер 24В 64+ ⏚

Для H24B кабельные и блочные корпуса, пожалуйста, смотрите на стр. 188-197

Идентификация	Модель	Код заказа	Модель	Код заказа
Обжимное подключение				
	HEEE-064-MC	1 007 03 0000143	HEEE-064-FC	1 007 03 0000144



Размеры, мм

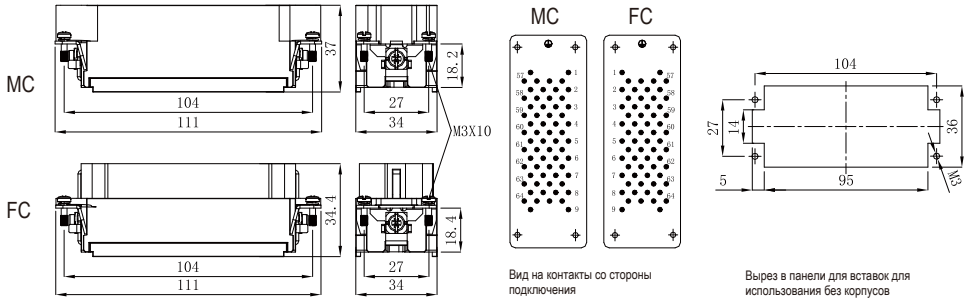

16А Контакты обжимные



Покрытие - серебро

Вставки	Модель	Код заказа	Вставки	Модель	Код заказа
Вилка	ESM-0.37	1 007 06 0000021	Розетка	ESF-0.37	1 007 07 0000021
	ESM-0.5	1 007 06 0000022		ESF-0.5	1 007 07 0000022
	ESM-0.75	1 007 06 0000023		ESF-0.75	1 007 07 0000023
	ESM-1.0	1 007 06 0000024		ESF-1.0	1 007 07 0000024
	ESM-1.5	1 007 06 0000025		ESF-1.5	1 007 07 0000025
	ESM-2.5	1 007 06 0000026		ESF-2.5	1 007 07 0000026
	ESM-4.0	1 007 06 0000027		ESF-4.0	1 007 07 0000027



Покрытие - золото

Вставки	Модель	Код заказа	Вставки	Модель	Код заказа
Вилка	EGM-0.37	1 007 06 0000028	Розетка	EGF-0.37	1 007 07 0000028
	EGM-0.5	1 007 06 0000029		EGF-0.5	1 007 07 0000029
	EGM-0.75	1 007 06 0000030		EGF-0.75	1 007 07 0000030
	EGM-1.0	1 007 06 0000031		EGF-1.0	1 007 07 0000031
	EGM-1.5	1 007 06 0000032		EGF-1.5	1 007 07 0000032
	EGM-2.5	1 007 06 0000033		EGF-2.5	1 007 07 0000033
	EGM-4.0	1 007 06 0000034		EGF-4.0	1 007 07 0000034

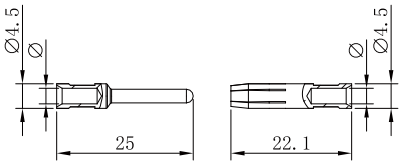

Маркировка		Сечение провода	Длина зачистки
Без канавки	0.14-0.37 мм²	AWG 26-22	7.5 мм
Без канавки	0.5 мм²	AWG 20	7.5 мм
1 без канавки	0.75 мм²	AWG 18	7.5 мм
1 без канавки	1 мм²	AWG 18	7.5 мм
2 без канавки	1.5 мм²	AWG 16	7.5 мм
3 без канавки	2.5 мм²	AWG 14	7.5 мм
Широкая канавка	3 мм²	AWG 12	7.5 мм
Без канавки	4 мм²	AWG 12	7.5 мм

→ HEEE-80+ ⏚

500В/16А Размер 32В 80+ ⏚

Для H32B кабельные и блочные корпуса, пожалуйста, смотрите на стр. 198-201

Обжимное подключение

Идентификация	Модель	Код заказа	Модель	Код заказа
	HEEE-040-MC	1 007 03 0000141	HEEE-040-FC	1 007 03 0000142
	HEEE-080-MC（41-80）	1 007 03 0000145	HEEE-080-FC（41-80）	1 007 03 0000146



Размеры, мм

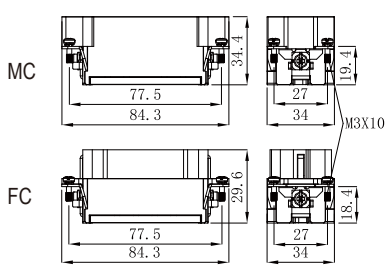

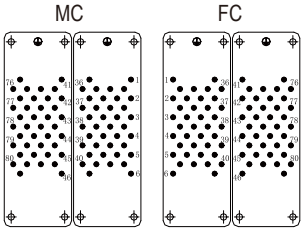

Вид на контакты со стороны подключения

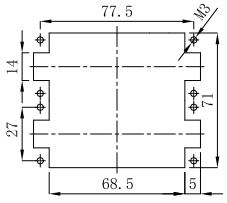

Вырез в панели для вставок для использования без корпусов

16А Контакты обжимные



Покрытие - серебро

Вставки	Модель	Код заказа	Вставки	Модель	Код заказа
Вилка	ESM-0.37	1 007 06 0000021	Розетка	ESF-0.37	1 007 07 0000021
	ESM-0.5	1 007 06 0000022		ESF-0.5	1 007 07 0000022
	ESM-0.75	1 007 06 0000023		ESF-0.75	1 007 07 0000023
	ESM-1.0	1 007 06 0000024		ESF-1.0	1 007 07 0000024
	ESM-1.5	1 007 06 0000025		ESF-1.5	1 007 07 0000025
	ESM-2.5	1 007 06 0000026		ESF-2.5	1 007 07 0000026
	ESM-4.0	1 007 06 0000027		ESF-4.0	1 007 07 0000027



Покрытие - золото

Вставки	Модель	Код заказа	Вставки	Модель	Код заказа
Вилка	EGM-0.37	1 007 06 0000028	Розетка	EGF-0.37	1 007 07 0000028
	EGM-0.5	1 007 06 0000029		EGF-0.5	1 007 07 0000029
	EGM-0.75	1 007 06 0000030		EGF-0.75	1 007 07 0000030
	EGM-1.0	1 007 06 0000031		EGF-1.0	1 007 07 0000031
	EGM-1.5	1 007 06 0000032		EGF-1.5	1 007 07 0000032
	EGM-2.5	1 007 06 0000033		EGF-2.5	1 007 07 0000033
	EGM-4.0	1 007 06 0000034		EGF-4.0	1 007 07 0000034

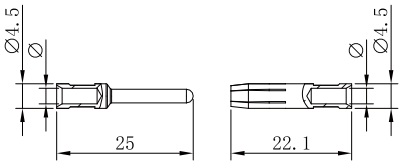

Маркировка		Сечение ровода	Длина зачистки
Без канавки	0.14-0.37 мм²	AWG 26-22	7.5 мм
Без канавки	0.5 мм²	AWG 20	7.5 мм
1 без канавки	0.75 мм²	AWG 18	7.5 мм
1 без канавки	1 мм²	AWG 18	7.5 мм
2 без канавки	1.5 мм²	AWG 16	7.5 мм
3 без канавки	2.5 мм²	AWG 14	7.5 мм
Широкая канавка	3 мм²	AWG 12	7.5 мм
Без канавки	4 мм²	AWG 12	7.5 мм

BEISIT

Контактные вставки

→ HEEE-128+ ⏚

500В/16А Размер 48В 128+ ⏚

Для H48B кабельные и блочные корпуса, пожалуйста, смотрите на стр. 202-203

Идентификация	Модель	Код заказа	Модель	Код заказа
Обжимное подключение				
	HEEE-064-MC	1 007 03 0000143	HEEE-064-FC	1 007 03 0000144
	HEEE-128-MC（65-128）	1 007 03 0000147	HEEE-128-FC（65-128）	1 007 03 0000148



Размеры, мм

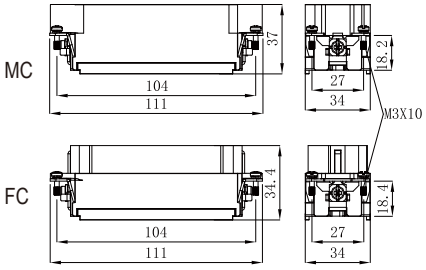

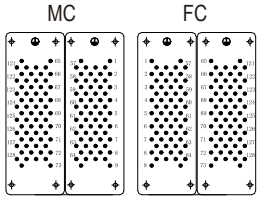

Вид на контакты со стороны подключения

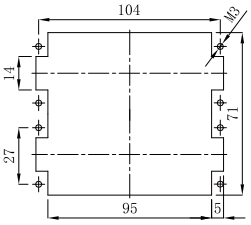

Вырез в панели для вставок для использования без корпусов

16А Контакты обжимные

Покрытие - серебро



Вставки	Модель	Код заказа	Вставки	Модель	Код заказа
Вилка	ESM-0.37	1 007 06 0000021	Розетка	ESF-0.37	1 007 07 0000021
	ESM-0.5	1 007 06 0000022		ESF-0.5	1 007 07 0000022
	ESM-0.75	1 007 06 0000023		ESF-0.75	1 007 07 0000023
	ESM-1.0	1 007 06 0000024		ESF-1.0	1 007 07 0000024
	ESM-1.5	1 007 06 0000025		ESF-1.5	1 007 07 0000025
	ESM-2.5	1 007 06 0000026		ESF-2.5	1 007 07 0000026
	ESM-4.0	1 007 06 0000027		ESF-4.0	1 007 07 0000027

Покрытие - золото



Вставки	Модель	Код заказа	Вставки	Модель	Код заказа
Вилка	EGM-0.37	1 007 06 0000028	Розетка	EGF-0.37	1 007 07 0000028
	EGM-0.5	1 007 06 0000029		EGF-0.5	1 007 07 0000029
	EGM-0.75	1 007 06 0000030		EGF-0.75	1 007 07 0000030
	EGM-1.0	1 007 06 0000031		EGF-1.0	1 007 07 0000031
	EGM-1.5	1 007 06 0000032		EGF-1.5	1 007 07 0000032
	EGM-2.5	1 007 06 0000033		EGF-2.5	1 007 07 0000033
	EGM-4.0	1 007 06 0000034		EGF-4.0	1 007 07 0000034

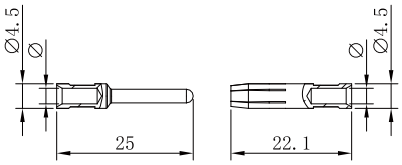

Маркировка		Сечение ровода	Длина зачистки
Без канавки	0.14-0.37 мм²	AWG 26-22	7.5 мм
Без канавки	0.5 мм²	AWG 20	7.5 мм
1 без канавки	0.75 мм²	AWG 18	7.5 мм
1 без канавки	1 мм²	AWG 18	7.5 мм
2 без канавки	1.5 мм²	AWG 16	7.5 мм
3 без канавки	2.5 мм²	AWG 14	7.5 мм
Широкая канавка	3 мм²	AWG 12	7.5 мм
Без канавки	4 мм²	AWG 12	7.5 мм

→ Серия HD

Модифицированное расположение контактов для напряжений до 500 В

Разъемы серии HD, оснащенные всеми контактами, могут использоваться для напряжения до 250 В в группе изоляции C, при модифицированном расположении контактов разъемы могут использоваться для напряжений до 500 В в группе изоляции C.

Вид расположения контактов со стороны подключений .

● рабочий контакт ○ нет контакта M- вилочная вставка F- розеточная вставка

10A 500В 6 кВ 3

4+⏚ 7+⏚ 11+⏚ 20+⏚ 32+⏚

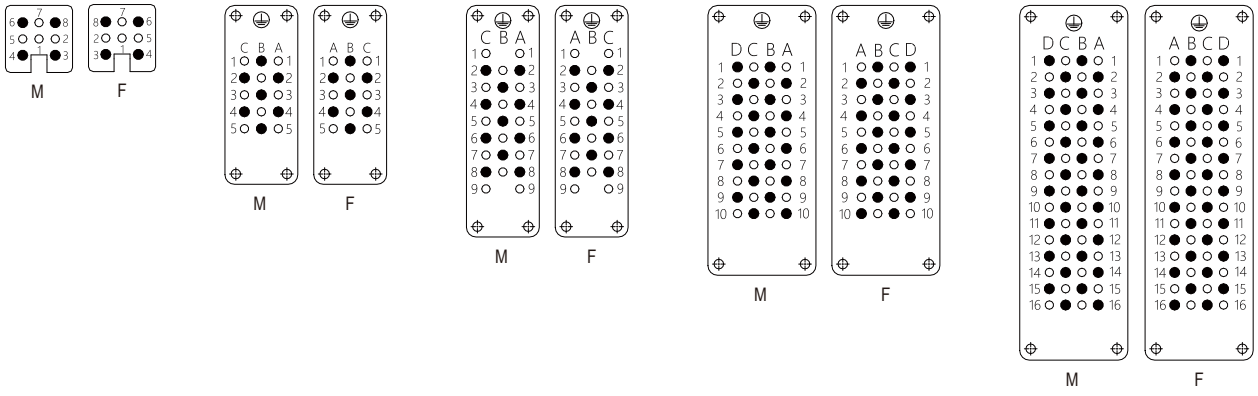

Вставки Возможны комбинации с блочной рамкой и другими модулями

Технические характеристики

Спецификации	DIN EN 60 664 / DIN EN 61 984
Вставки	
Количество контактов	7,8,15,25,40,50(2x25),64,80(2x40),128(2x64)+PE
Рабочий ток (см. Графики допустимого рабочего тока)	10A
Номинальное напряжение	250В
Номинальное импульсное напряжение	4 кВ
Степень загрязнения 2	10A 230/400В 4 кВ
Степень загрязнения	3
Сопротивление изоляции	≥ 10^{10} Ом
Материал	Поликарбонат
Рабочий диапазон температур	-40℃...+125℃
Огнестойкость согласно UL94	V0
Номинальное напряжение согласно UL/CSA	600В
Количество рабочих циклов	≥500
Контакты	
Материал	Медный сплав
Покрытие	Уплотненное серебро или золото
Сопротивление	≤ 3 мОм
Обжимное подключение	
Сечение проводов	0.14-2.5 мм² AWG 26-14

Допустимый рабочий ток

Допустимый рабочий ток ограничен максимальной температурой материалов, из которых изготовлены вставки и контакты, включая клеммы. Методы измерения и тестирования соответствуют стандарту IEC 60512-3.

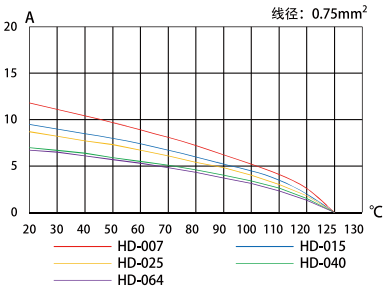

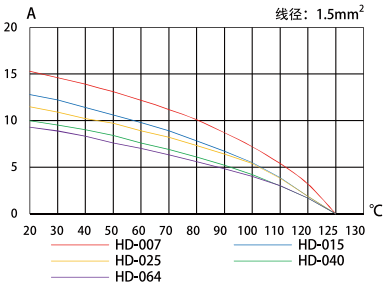

→ HD-7+ ⏚

250В/10А Размер 3А 7+ ⏚

Для НЗА кабельные и блочные корпуса, пожалуйста, смотрите на стр. 156-159

Идентификация	Модель	Код заказа	Модель	Код заказа
Обжимное подключение	HD-007-MC	1 007 03 0000065	HD-007-FC	1 007 03 0000066



Размеры, мм

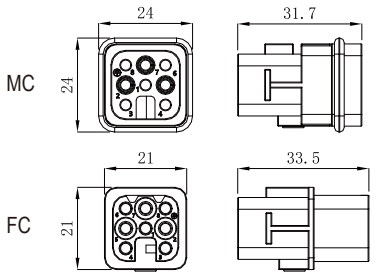

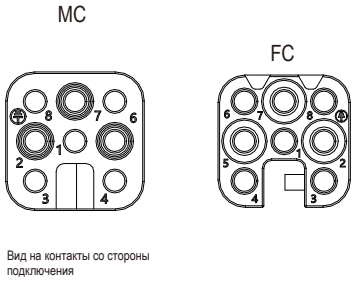

10А Контакты обжимные

Покрытие - серебро



Вставки	Модель	Код заказа	Вставки	Модель	Код заказа
Вилка	DSM-0.37	1 007 06 0000009	Розетка	DSF-0.37	1 007 07 0000009
	DSM-0.5	1 007 06 0000010		DSF-0.5	1 007 07 0000010
	DSM-0.75	1 007 06 0000011		DSF-0.75	1 007 07 0000011
	DSM-1.0	1 007 06 0000012		DSF-1.0	1 007 07 0000012
	DSM-1.5	1 007 06 0000013		DSF-1.5	1 007 07 0000013
	DSM-2.5	1 007 06 0000014		DSF-2.5	1 007 07 0000014

Покрытие - золото



Вставки	Модель	Код заказа	Вставки	Модель	Код заказа
Вилка	DGM-0.37	1 007 06 0000015	Розетка	DGF-0.37	1 007 07 0000015
	DGM-0.5	1 007 06 0000016		DGF-0.5	1 007 07 0000016
	DGM-0.75	1 007 06 0000017		DGF-0.75	1 007 07 0000017
	DGM-1.0	1 007 06 0000018		DGF-1.0	1 007 07 0000018
	DGM-1.5	1 007 06 0000019		DGF-1.5	1 007 07 0000019
	DGM-2.5	1 007 06 0000020		DGF-2.5	1 007 07 0000020

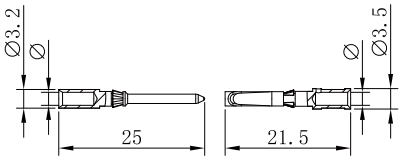

Сечение проводов		Ø	Длина зачистки
0.14-0.37 мм²	AWG 26-22	0.9 мм	8 мм
0.5 мм²	AWG 20	1.1 мм	8 мм
0.75 мм²	AWG 18	1.3 мм	8 мм
1 мм²	AWG 18	1.45 мм	8 мм
1.5 мм²	AWG 16	1.75 мм	8 мм
2.5 мм²	AWG 14	2.25 мм	6 мм

Контактные вставки

→ HD-8

-120В~50В/10А Размер 3А 8

Для H3A, кабельные и блочные корпуса, пожалуйста, смотрите на стр. 156-159

Идентификация	Модель	Код заказа	Модель	Код заказа
Обжимное подключение	HD-008-MC	1 007 03 0000067	HD-008-FC	1 007 03 0000068



Размеры, мм

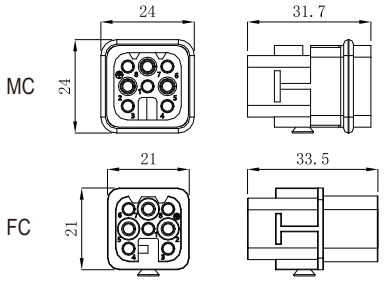

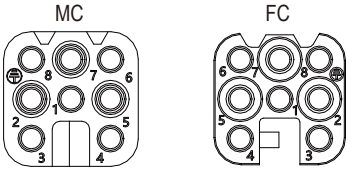

Вид на контакты со стороны подключения

10А Контакты обжимные

Покрытие - серебро



Вставки	Модель	Код заказа	Вставки	Модель	Код заказа
Вилка	DSM-0.37	1 007 06 0000009	Розетка	DSF-0.37	1 007 07 0000009
	DSM-0.5	1 007 06 0000010		DSF-0.5	1 007 07 0000010
	DSM-0.75	1 007 06 0000011		DSF-0.75	1 007 07 0000011
	DSM-1.0	1 007 06 0000012		DSF-1.0	1 007 07 0000012
	DSM-1.5	1 007 06 0000013		DSF-1.5	1 007 07 0000013
	DSM-2.5	1 007 06 0000014		DSF-2.5	1 007 07 0000014

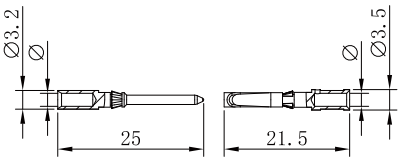

Сечение проводов		Ø	Длина зачистки
0.14-0.37 мм²	AWG 26-22	0.9 мм	8 мм
0.5 мм²	AWG 20	1.1 мм	8 мм
0.75 мм²	AWG 18	1.3 мм	8 мм
1 мм²	AWG 18	1.45 мм	8 мм
1.5 мм²	AWG 16	1.75 мм	8 мм
2.5 мм²	AWG 14	2.25 мм	6 мм

Покрытие - золото



Вставки	Модель	Код заказа	Вставки	Модель	Код заказа
Вилка	DGM-0.37	1 007 06 0000015	Розетка	DGF-0.37	1 007 07 0000015
	DGM-0.5	1 007 06 0000016		DGF-0.5	1 007 07 0000016
	DGM-0.75	1 007 06 0000017		DGF-0.75	1 007 07 0000017
	DGM-1.0	1 007 06 0000018		DGF-1.0	1 007 07 0000018
	DGM-1.5	1 007 06 0000019		DGF-1.5	1 007 07 0000019
	DGM-2.5	1 007 06 0000020		DGF-2.5	1 007 07 0000020

Контактные вставки

→ HD-15+ ⏚

250В/10А Размер 10А 15+ ⏚

Для H10A кабельные и блочные корпуса, пожалуйста, смотрите на стр. 160-161

Идентификация	Модель	Код заказа	Модель	Код заказа
Обжимное подключение	HD-015-MC	1 007 03 0000069	HD-015-FC	1 007 03 0000070



Размеры, мм

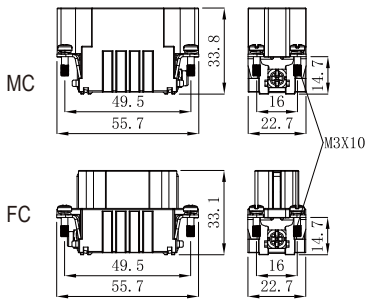

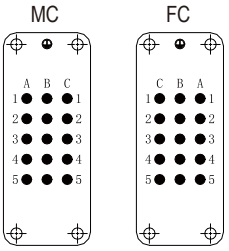

Вид на контакты со стороны подключения

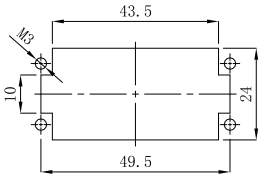

Вырез в панели для использования без корпусов

10А Контакты обжимные



Покрытие - серебро

Вставки	Модель	Код заказа	Вставки	Модель	Код заказа
Вилка	DSM-0.37	1 007 06 0000009	Розетка	DSF-0.37	1 007 07 0000009
	DSM-0.5	1 007 06 0000010		DSF-0.5	1 007 07 0000010
	DSM-0.75	1 007 06 0000011		DSF-0.75	1 007 07 0000011
	DSM-1.0	1 007 06 0000012		DSF-1.0	1 007 07 0000012
	DSM-1.5	1 007 06 0000013		DSF-1.5	1 007 07 0000013
	DSM-2.5	1 007 06 0000014		DSF-2.5	1 007 07 0000014



Покрытие - золото

Вставки	Модель	Код заказа	Вставки	Модель	Код заказа
Вилка	DGM-0.37	1 007 06 0000015	Розетка	DGF-0.37	1 007 07 0000015
	DGM-0.5	1 007 06 0000016		DGF-0.5	1 007 07 0000016
	DGM-0.75	1 007 06 0000017		DGF-0.75	1 007 07 0000017
	DGM-1.0	1 007 06 0000018		DGF-1.0	1 007 07 0000018
	DGM-1.5	1 007 06 0000019		DGF-1.5	1 007 07 0000019
	DGM-2.5	1 007 06 0000020		DGF-2.5	1 007 07 0000020

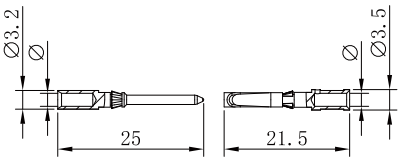

Сечение проводов		Ø	Длина зачистки
0.14-0.37 мм²	AWG 26-22	0.9 мм	8 мм
0.5 мм²	AWG 20	1.1 мм	8 мм
0.75 мм²	AWG 18	1.3 мм	8 мм
1 мм²	AWG 18	1.45 мм	8 мм
1.5 мм²	AWG 16	1.75 мм	8 мм
2.5 мм²	AWG 14	2.25 мм	6 мм

Контактные вставки

→ HD-25+ ⏚

250В/10А Размер 16А 25+ ⏚

Для H16A кабельные и блочные корпуса, пожалуйста, смотрите на стр. 162-163

Идентификация	Модель	Код заказа	Модель	Код заказа
Обжимное подключение	HD-025-MC	1 007 03 0000071	HD-025-FC	1 007 03 0000072



Размеры, мм

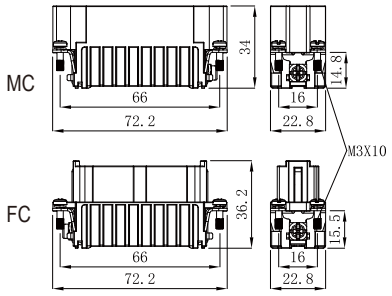

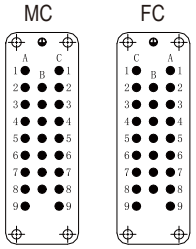

Вид на контакты со стороны подключения

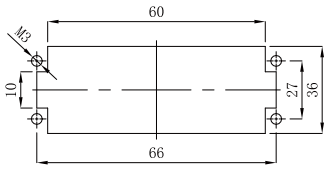

Вырез в панели для использования без корпусов

10А Контакты обжимные

Покрытие - серебро



Вставки	Модель	Код заказа	Вставки	Модель	Код заказа
Вилка	DSM-0.37	1 007 06 0000009	Розетка	DSF-0.37	1 007 07 0000009
	DSM-0.5	1 007 06 0000010		DSF-0.5	1 007 07 0000010
	DSM-0.75	1 007 06 0000011		DSF-0.75	1 007 07 0000011
	DSM-1.0	1 007 06 0000012		DSF-1.0	1 007 07 0000012
	DSM-1.5	1 007 06 0000013		DSF-1.5	1 007 07 0000013
	DSM-2.5	1 007 06 0000014		DSF-2.5	1 007 07 0000014

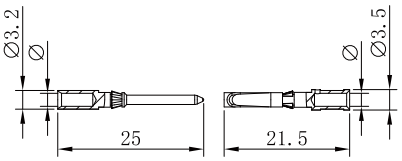

Сечение проводов		Ø	Длина зачистки
0.14-0.37 мм²	AWG 26-22	0.9 мм	8 мм
0.5 мм²	AWG 20	1.1 мм	8 мм
0.75 мм²	AWG 18	1.3 мм	8 мм
1 мм²	AWG 18	1.45 мм	8 мм
1.5 мм²	AWG 16	1.75 мм	8 мм
2.5 мм²	AWG 14	2.25 мм	6 мм

Покрытие - золото



Вставки	Модель	Код заказа	Вставки	Модель	Код заказа
Вилка	DGM-0.37	1 007 06 0000015	Розетка	DGF-0.37	1 007 07 0000015
	DGM-0.5	1 007 06 0000016		DGF-0.5	1 007 07 0000016
	DGM-0.75	1 007 06 0000017		DGF-0.75	1 007 07 0000017
	DGM-1.0	1 007 06 0000018		DGF-1.0	1 007 07 0000018
	DGM-1.5	1 007 06 0000019		DGF-1.5	1 007 07 0000019
	DGM-2.5	1 007 06 0000020		DGF-2.5	1 007 07 0000020

→ HD-40+ ⏚

250В/10А Размер 16В 40+ ⏚

Для H16B кабельные и блочные корпуса, пожалуйста, смотрите на стр. 179-187

Идентификация	Модель	Код заказа	Модель	Код заказа
Обжимное подключение	HD-040-MC	1 007 03 0000073	HD-040-FC	1 007 03 0000074





Размеры, мм

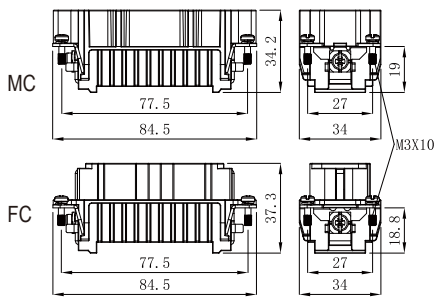



Вид на контакты со стороны подключения

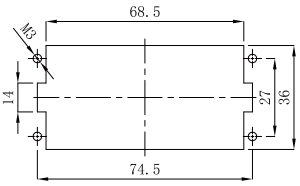

Вырез в панели для использования без корпусов

10А Контакты обжимные



Покрытие - серебро

Вставки	Модель	Код заказа	Вставки	Модель	Код заказа
Вилка	DSM-0.37	1 007 06 0000009	Розетка	DSF-0.37	1 007 07 0000009
	DSM-0.5	1 007 06 0000010		DSF-0.5	1 007 07 0000010
	DSM-0.75	1 007 06 0000011		DSF-0.75	1 007 07 0000011
	DSM-1.0	1 007 06 0000012		DSF-1.0	1 007 07 0000012
	DSM-1.5	1 007 06 0000013		DSF-1.5	1 007 07 0000013
	DSM-2.5	1 007 06 0000014		DSF-2.5	1 007 07 0000014



Покрытие - золото

Вставки	Модель	Код заказа	Вставки	Модель	Код заказа
Вилка	DGM-0.37	1 007 06 0000015	Розетка	DGF-0.37	1 007 07 0000015
	DGM-0.5	1 007 06 0000016		DGF-0.5	1 007 07 0000016
	DGM-0.75	1 007 06 0000017		DGF-0.75	1 007 07 0000017
	DGM-1.0	1 007 06 0000018		DGF-1.0	1 007 07 0000018
	DGM-1.5	1 007 06 0000019		DGF-1.5	1 007 07 0000019
	DGM-2.5	1 007 06 0000020		DGF-2.5	1 007 07 0000020

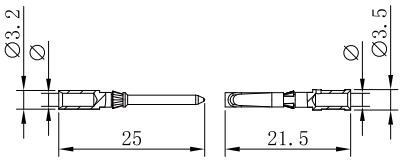

Сечение проводов		Ø	Длина зачистки
0.14-0.37 мм²	AWG 26-22	0.9 мм	8 мм
0.5 мм²	AWG 20	1.1 мм	8 мм
0.75 мм²	AWG 18	1.3 мм	8 мм
1 мм²	AWG 18	1.45 мм	8 мм
1.5 мм²	AWG 16	1.75 мм	8 мм
2.5 мм²	AWG 14	2.25 мм	6 мм

Контактные вставки

→ HD-50+ ⏚

250В/10А Размер 32А 50+ ⏚

Для H32A, кабельные и блочные корпуса, пожалуйста, смотрите на стр. 164-165

Идентификация	Модель	Код заказа	Модель	Код заказа
Обжимное подключение	HD-025-MC	1 007 03 0000071	HD-025-FC	1 007 03 0000072
	HD-050-MC(26-50)	1 007 03 0000075	HD-050-FC(26-50)	1 007 03 0000076



Размеры, мм

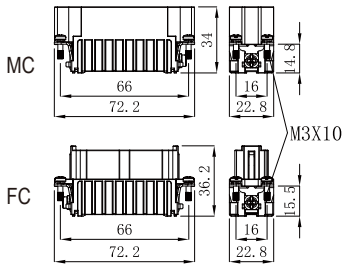

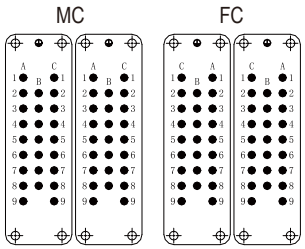

Вид на контакты со стороны подключения

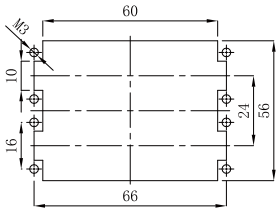

Вырез в панели для использования без корпусов

10А Контакты обжимные

Покрытие - серебро



Вставки	Модель	Код заказа	Вставки	Модель	Код заказа
Вилка	DSM-0.37	1 007 06 0000009	Розетка	DSF-0.37	1 007 07 0000009
	DSM-0.5	1 007 06 0000010		DSF-0.5	1 007 07 0000010
	DSM-0.75	1 007 06 0000011		DSF-0.75	1 007 07 0000011
	DSM-1.0	1 007 06 0000012		DSF-1.0	1 007 07 0000012
	DSM-1.5	1 007 06 0000013		DSF-1.5	1 007 07 0000013
	DSM-2.5	1 007 06 0000014		DSF-2.5	1 007 07 0000014

Покрытие - золото



Вставки	Модель	Код заказа	Вставки	Модель	Код заказа
Вилка	DGM-0.37	1 007 06 0000015	Розетка	DGF-0.37	1 007 07 0000015
	DGM-0.5	1 007 06 0000016		DGF-0.5	1 007 07 0000016
	DGM-0.75	1 007 06 0000017		DGF-0.75	1 007 07 0000017
	DGM-1.0	1 007 06 0000018		DGF-1.0	1 007 07 0000018
	DGM-1.5	1 007 06 0000019		DGF-1.5	1 007 07 0000019
	DGM-2.5	1 007 06 0000020		DGF-2.5	1 007 07 0000020

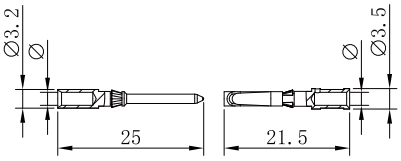

Сечение проводов		Ø	Длина зачистки
0.14-0.37 мм²	AWG 26-22	0.9 мм	8 мм
0.5 мм²	AWG 20	1.1 мм	8 мм
0.75 мм²	AWG 18	1.3 мм	8 мм
1 мм²	AWG 18	1.45 мм	8 мм
1.5 мм²	AWG 16	1.75 мм	8 мм
2.5 мм²	AWG 14	2.25 мм	6 мм

Контактные вставки

→ HD-64+ ⏚

250В/10А Размер 24В 64+ ⏚

Для H24B кабельные и блочные корпуса, пожалуйста, смотрите на стр. 188-197

Идентификация	Модель	Код заказа	Модель	Код заказа
Обжимное подключение	HD-064-MC	1 007 03 0000077	HD-064-FC	1 007 03 0000078



Размеры, мм

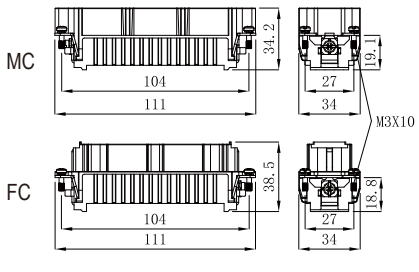



Вид на контакты со стороны подключения

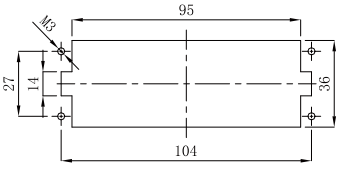

Вырез в панели для использования без корпусов

10А Контакты обжимные

Покрытие - серебро



Вставки	Модель	Код заказа	Вставки	Модель	Код заказа
Вилка	DSM-0.37	1 007 06 0000009	Розетка	DSF-0.37	1 007 07 0000009
	DSM-0.5	1 007 06 0000010		DSF-0.5	1 007 07 0000010
	DSM-0.75	1 007 06 0000011		DSF-0.75	1 007 07 0000011
	DSM-1.0	1 007 06 0000012		DSF-1.0	1 007 07 0000012
	DSM-1.5	1 007 06 0000013		DSF-1.5	1 007 07 0000013
	DSM-2.5	1 007 06 0000014		DSF-2.5	1 007 07 0000014

Покрытие - золото



Вставки	Модель	Код заказа	Вставки	Модель	Код заказа
Вилка	DGM-0.37	1 007 06 0000015	Розетка	DGF-0.37	1 007 07 0000015
	DGM-0.5	1 007 06 0000016		DGF-0.5	1 007 07 0000016
	DGM-0.75	1 007 06 0000017		DGF-0.75	1 007 07 0000017
	DGM-1.0	1 007 06 0000018		DGF-1.0	1 007 07 0000018
	DGM-1.5	1 007 06 0000019		DGF-1.5	1 007 07 0000019
	DGM-2.5	1 007 06 0000020		DGF-2.5	1 007 07 0000020

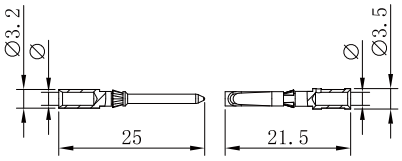

Сечение проводов		Ø	Длина зачистки
0.14-0.37 мм²	AWG 26-22	0.9 мм	8 мм
0.5 мм²	AWG 20	1.1 мм	8 мм
0.75 мм²	AWG 18	1.3 мм	8 мм
1 мм²	AWG 18	1.45 мм	8 мм
1.5 мм²	AWG 16	1.75 мм	8 мм
2.5 мм²	AWG 14	2.25 мм	6 мм

BEISIT

Контактные вставки

→ HD-80+ ⏚

250В/10А Размер 32В 80+ ⏚

Для H32B кабельные и блочные корпуса, пожалуйста, смотрите на стр. 198-201

Идентификация	Модель	Код заказа	Модель	Код заказа
Обжимное подключение	HD-040-MC	1 007 03 0000073	HD-040-FC	1 007 03 0000074
	HD-080-MC(41-80)	1 007 03 0000079	HD-080-FC(41-80)	1 007 03 0000080



Размеры, мм

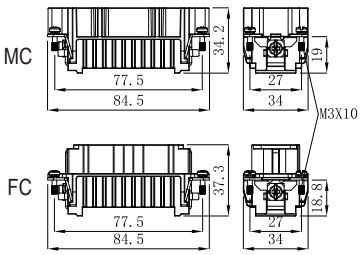

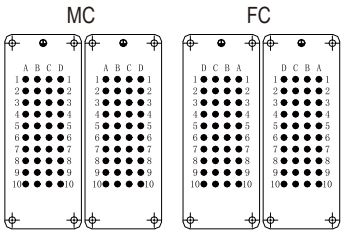

Вид на контакты со стороны подключения

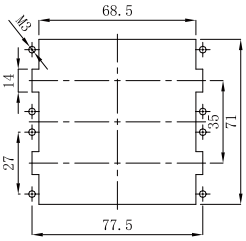

Вырез в панели для использования без корпусов

10А Контакты обжимные

Покрытие - серебро



Вставки	Модель	Код заказа	Вставки	Модель	Код заказа
Вилка	DSM-0.37	1 007 06 0000009	Розетка	DSF-0.37	1 007 07 0000009
	DSM-0.5	1 007 06 0000010		DSF-0.5	1 007 07 0000010
	DSM-0.75	1 007 06 0000011		DSF-0.75	1 007 07 0000011
	DSM-1.0	1 007 06 0000012		DSF-1.0	1 007 07 0000012
	DSM-1.5	1 007 06 0000013		DSF-1.5	1 007 07 0000013
	DSM-2.5	1 007 06 0000014		DSF-2.5	1 007 07 0000014

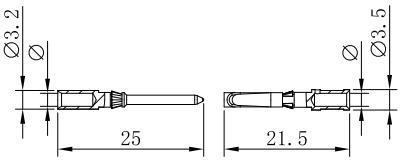

Сечение проводов		Ø	Длина зачистки
0.14-0.37 мм²	AWG 26-22	0.9 мм	8 мм
0.5 мм²	AWG 20	1.1 мм	8 мм
0.75 мм²	AWG 18	1.3 мм	8 мм
1 мм²	AWG 18	1.45 мм	8 мм
1.5 мм²	AWG 16	1.75 мм	8 мм
2.5 мм²	AWG 14	2.25 мм	6 мм

Покрытие - золото



Вставки	Модель	Код заказа	Вставки	Модель	Код заказа
Вилка	DGM-0.37	1 007 06 0000015	Розетка	DGF-0.37	1 007 07 0000015
	DGM-0.5	1 007 06 0000016		DGF-0.5	1 007 07 0000016
	DGM-0.75	1 007 06 0000017		DGF-0.75	1 007 07 0000017
	DGM-1.0	1 007 06 0000018		DGF-1.0	1 007 07 0000018
	DGM-1.5	1 007 06 0000019		DGF-1.5	1 007 07 0000019
	DGM-2.5	1 007 06 0000020		DGF-2.5	1 007 07 0000020

→ HD-128+ ⏚

250В/10А Размер 48В 128+ ⏚

Для H48B, кабельные и блочные корпуса, пожалуйста, смотрите на стр. 202-203

Идентификация	Модель	Код заказа	Модель	Код заказа
Обжимное подключение	HD-064-MC	1 007 03 0000077	HD-064-FC	1 007 03 0000078
	HD-128-MC(65-128)	1 007 03 0000081	HD-128-FC(65-128)	1 007 03 0000082



Размеры, мм

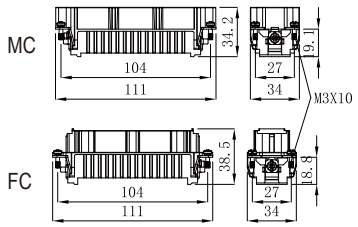

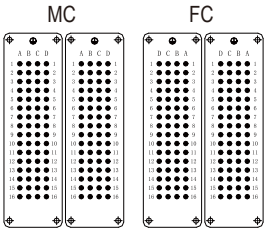

Вид на контакты со стороны подключения

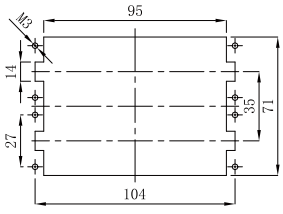

Вырез в панели для использования без корпусов

10А Контакты обжимные



Покрытие - серебро

Вставки	Модель	Код заказа	Вставки	Модель	Код заказа
Вилка	DSM-0.37	1 007 06 0000009	Розетка	DSF-0.37	1 007 07 0000009
	DSM-0.5	1 007 06 0000010		DSF-0.5	1 007 07 0000010
	DSM-0.75	1 007 06 0000011		DSF-0.75	1 007 07 0000011
	DSM-1.0	1 007 06 0000012		DSF-1.0	1 007 07 0000012
	DSM-1.5	1 007 06 0000013		DSF-1.5	1 007 07 0000013
	DSM-2.5	1 007 06 0000014		DSF-2.5	1 007 07 0000014



Покрытие - золото

Вставки	Модель	Код заказа	Вставки	Модель	Код заказа
Вилка	DGM-0.37	1 007 06 0000015	Розетка	DGF-0.37	1 007 07 0000015
	DGM-0.5	1 007 06 0000016		DGF-0.5	1 007 07 0000016
	DGM-0.75	1 007 06 0000017		DGF-0.75	1 007 07 0000017
	DGM-1.0	1 007 06 0000018		DGF-1.0	1 007 07 0000018
	DGM-1.5	1 007 06 0000019		DGF-1.5	1 007 07 0000019
	DGM-2.5	1 007 06 0000020		DGF-2.5	1 007 07 0000020

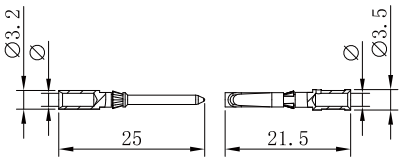

Сечение проводов		Ø	Длина зачистки
0.14-0.37 мм²	AWG 26-22	0.9 мм	8 мм
0.5 мм²	AWG 20	1.1 мм	8 мм
0.75 мм²	AWG 18	1.3 мм	8 мм
1 мм²	AWG 18	1.45 мм	8 мм
1.5 мм²	AWG 16	1.75 мм	8 мм
2.5 мм²	AWG 14	2.25 мм	6 мм

Контактные вставки

→ Серия HDD

Модифицированное расположение контактов для напряжений до 500 В

Разъемы серии HDD, оснащенные всеми контактами, могут использоваться для напряжения до 250 В в группе изоляции C, при модифицированном расположении контактов разъемы могут использоваться для напряжений до 500 В в группе изоляции C.

Вид расположения контактов со стороны подключения.

● Рабочий контакт ○ Нет Контакта M-Вилочная вставка F-Розеточная вставка

10A 400В 6 кВ 3

12+⏚	21+⏚	34+⏚	52+⏚

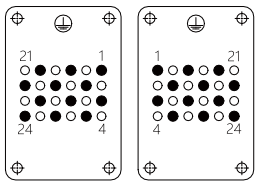

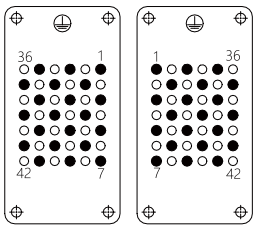





10A 500В 6 кВ 3

5+⏚	11+⏚	17+⏚	26+⏚

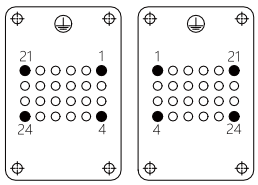

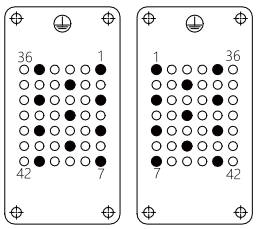

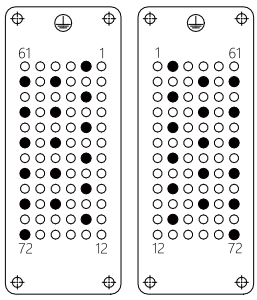



Вставки Возможны комбинации с блочной рамкой и другими модулями

Технические характеристики

Спецификации	DIN EN 60 664 / DIN EN 61 984
Вставки	
Количество контактов	24,42,72,108,144(2x72),216(2x108)+PE
Рабочий ток (см. Графики допустимого рабочего тока)	10A
Номинальное напряжение	250В
Номинальное импульсное напряжение	4 кВ
Степень загрязнения 2	10A 230/400В 4 кВ
Степень загрязнения	3
Сопротивление изоляции	≥ 10^{10} Ом
Материал	Поликарбонат
Рабочий диапазон температур	-40℃...+125℃
Огнестойкость согласно UL94	V0
Номинальное напряжение согласно UL/CUL	600В
Количество рабочих циклов	≥500
Контакты	
Материал	Медный сплав
Покрытие	Уплотненное серебро или золото
Сопротивление	≤ 3 мОм
Обжимное подключение	
Сечение проводов	0.14-2.5 мм² AWG 26-14

Допустимый рабочий ток

Допустимый рабочий ток ограничен максимальной температурой материалов, из которых изготовлены вставки и контакты, включая клеммы. Методы измерения и тестирования соответствуют стандарту IEC 60512-3.

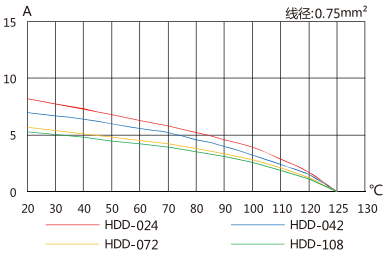

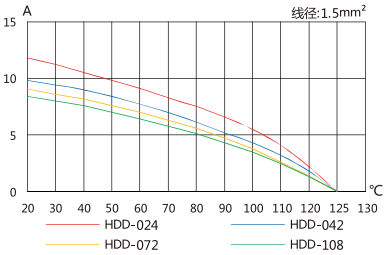

Контактные вставки

→ HDD-24+ ⏚

250В/10А Размер 6В 24+ ⏚

Для H6B кабельные и блочные корпуса, пожалуйста, смотрите на стр. 166-169

Идентификация	Модель	Код заказа	Модель	Код заказа
Обжимное подключение	HDD-024-MC	1 007 03 0000083	HDD-024-FC	1 007 03 0000084



Размеры, мм

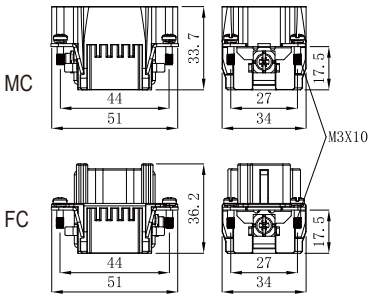

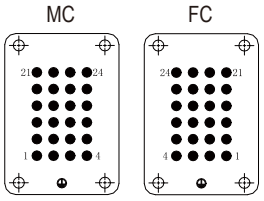

Вид на контакты со стороны подключения

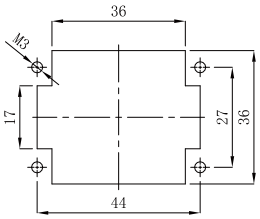

Вырез в панели для использования без корпусов

10А Контакты обжимные



Покрытие - серебро

Вставки	Модель	Код заказа	Вставки	Модель	Код заказа
Вилка	DSM-0.37	1 007 06 0000009	Розетка	DSF-0.37	1 007 07 0000009
	DSM-0.5	1 007 06 0000010		DSF-0.5	1 007 07 0000010
	DSM-0.75	1 007 06 0000011		DSF-0.75	1 007 07 0000011
	DSM-1.0	1 007 06 0000012		DSF-1.0	1 007 07 0000012
	DSM-1.5	1 007 06 0000013		DSF-1.5	1 007 07 0000013
	DSM-2.5	1 007 06 0000014		DSF-2.5	1 007 07 0000014



Покрытие - золото

Вставки	Модель	Код заказа	Вставки	Модель	Код заказа
Вилка	DGM-0.37	1 007 06 0000015	Розетка	DGF-0.37	1 007 07 0000015
	DGM-0.5	1 007 06 0000016		DGF-0.5	1 007 07 0000016
	DGM-0.75	1 007 06 0000017		DGF-0.75	1 007 07 0000017
	DGM-1.0	1 007 06 0000018		DGF-1.0	1 007 07 0000018
	DGM-1.5	1 007 06 0000019		DGF-1.5	1 007 07 0000019
	DGM-2.5	1 007 06 0000020		DGF-2.5	1 007 07 0000020

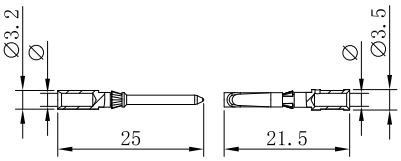

Сечение проводов		Ø	Длина зачистки
0.14-0.37 мм²	AWG 26-22	0.9 мм	8 мм
0.5 мм²	AWG 20	1.1 мм	8 мм
0.75 мм²	AWG 18	1.3 мм	8 мм
1 мм²	AWG 18	1.45 мм	8 мм
1.5 мм²	AWG 16	1.75 мм	8 мм
2.5 мм²	AWG 14	2.25 мм	6 мм

→ HDD-42+ ⏚

250В/10А Размер 10В 42+ ⏚

Для H10B кабельные и блочные корпуса, пожалуйста, смотрите на стр. 170-178

Идентификация	Модель	Код заказа	Модель	Код заказа
Обжимное подключение	HDD-042-MC	1 007 03 0000085	HDD-042-FC	1 007 03 0000086



Размеры, мм

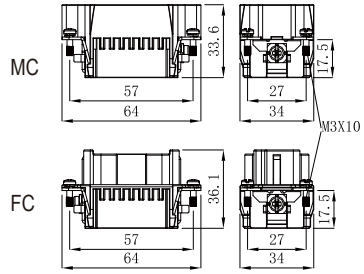

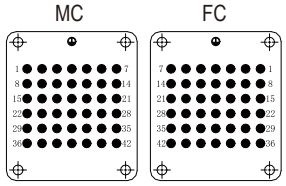

Вид на контакты со стороны подключения

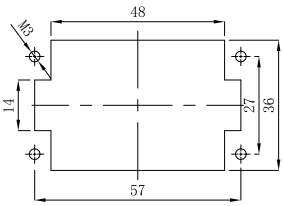

Вырез в панели для использования без корпусов

10А Контакты обжимные



Покрытие - серебро

Вставки	Модель	Код заказа	Вставки	Модель	Код заказа
Вилка	DSM-0.37	1 007 06 0000009	Розетка	DSF-0.37	1 007 07 0000009
	DSM-0.5	1 007 06 0000010		DSF-0.5	1 007 07 0000010
	DSM-0.75	1 007 06 0000011		DSF-0.75	1 007 07 0000011
	DSM-1.0	1 007 06 0000012		DSF-1.0	1 007 07 0000012
	DSM-1.5	1 007 06 0000013		DSF-1.5	1 007 07 0000013
	DSM-2.5	1 007 06 0000014		DSF-2.5	1 007 07 0000014



Покрытие - золото

Вставки	Модель	Код заказа	Вставки	Модель	Код заказа
Вилка	DGM-0.37	1 007 06 0000015	Розетка	DGF-0.37	1 007 07 0000015
	DGM-0.5	1 007 06 0000016		DGF-0.5	1 007 07 0000016
	DGM-0.75	1 007 06 0000017		DGF-0.75	1 007 07 0000017
	DGM-1.0	1 007 06 0000018		DGF-1.0	1 007 07 0000018
	DGM-1.5	1 007 06 0000019		DGF-1.5	1 007 07 0000019
	DGM-2.5	1 007 06 0000020		DGF-2.5	1 007 07 0000020

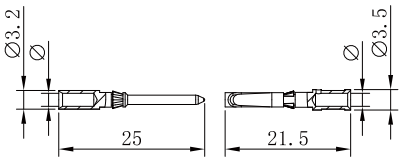

Сечение проводов		Ø	Длина зачистки
0.14-0.37 мм²	AWG 26-22	0.9 мм	8 мм
0.5 мм²	AWG 20	1.1 мм	8 мм
0.75 мм²	AWG 18	1.3 мм	8 мм
1 мм²	AWG 18	1.45 мм	8 мм
1.5 мм²	AWG 16	1.75 мм	8 мм
2.5 мм²	AWG 14	2.25 мм	6 мм

BEISIT

Контактные вставки

→ HDD-72+ ⏚

250В/10А Размер 16В 72+ ⏚

Для H16B кабельные и блочные корпуса, пожалуйста, смотрите на стр. 179-187

Идентификация	Модель	Код заказа	Модель	Код заказа
Обжимное подключение	HDD-072-MC	1 007 03 0000087	HDD-072-FC	1 007 03 0000088





Размеры, мм

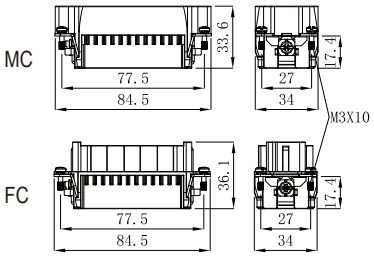

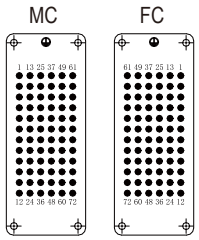

Вид на контакты со стороны подключения

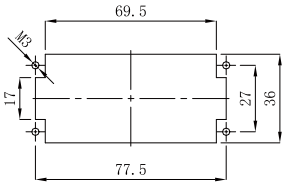

Вырез в панели для использования без корпусов

10А Контакты обжимные



Покрытие - серебро

Вставки	Модель	Код заказа	Вставки	Модель	Код заказа
Вилка	DSM-0.37	1 007 06 0000009	Розетка	DSF-0.37	1 007 07 0000009
	DSM-0.5	1 007 06 0000010		DSF-0.5	1 007 07 0000010
	DSM-0.75	1 007 06 0000011		DSF-0.75	1 007 07 0000011
	DSM-1.0	1 007 06 0000012		DSF-1.0	1 007 07 0000012
	DSM-1.5	1 007 06 0000013		DSF-1.5	1 007 07 0000013
	DSM-2.5	1 007 06 0000014		DSF-2.5	1 007 07 0000014



Покрытие - золото

Вставки	Модель	Код заказа	Вставки	Модель	Код заказа
Вилка	DGM-0.37	1 007 06 0000015	Розетка	DGF-0.37	1 007 07 0000015
	DGM-0.5	1 007 06 0000016		DGF-0.5	1 007 07 0000016
	DGM-0.75	1 007 06 0000017		DGF-0.75	1 007 07 0000017
	DGM-1.0	1 007 06 0000018		DGF-1.0	1 007 07 0000018
	DGM-1.5	1 007 06 0000019		DGF-1.5	1 007 07 0000019
	DGM-2.5	1 007 06 0000020		DGF-2.5	1 007 07 0000020

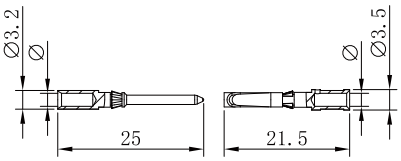

Сечение проводов		Ø	Длина зачистки
0.14-0.37 мм²	AWG 26-22	0.9 мм	8 мм
0.5 мм²	AWG 20	1.1 мм	8 мм
0.75 мм²	AWG 18	1.3 мм	8 мм
1 мм²	AWG 18	1.45 мм	8 мм
1.5 мм²	AWG 16	1.75 мм	8 мм
2.5 мм²	AWG 14	2.25 мм	6 мм

Контактные вставки

→ HDD-108+ ⏚

250В/10А Размер 24В 108+ ⏚

Для H24B кабельные и блочные корпуса, пожалуйста, смотрите на стр. 188-197

Идентификация	Модель	Код заказа	Модель	Код заказа
Обжимное подключение	HDD-108-MC	1 007 03 0000089	HDD-108-FC	1 007 03 0000090





Размеры, мм

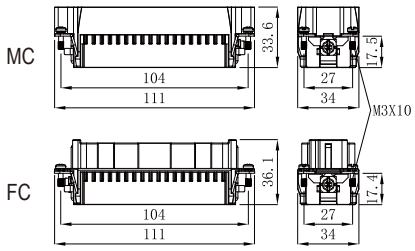

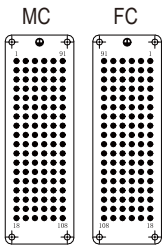

Вид на контакты со стороны подключения

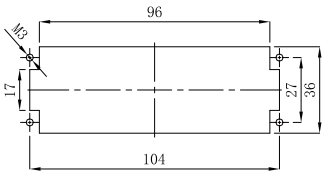

Вырез в панели для использования без корпусов

10А Контакты обжимные



Покрытие - серебро

Вставки	Модель	Код заказа	Вставки	Модель	Код заказа
Вилка	DSM-0.37	1 007 06 0000009	Розетка	DSF-0.37	1 007 07 0000009
	DSM-0.5	1 007 06 0000010		DSF-0.5	1 007 07 0000010
	DSM-0.75	1 007 06 0000011		DSF-0.75	1 007 07 0000011
	DSM-1.0	1 007 06 0000012		DSF-1.0	1 007 07 0000012
	DSM-1.5	1 007 06 0000013		DSF-1.5	1 007 07 0000013
	DSM-2.5	1 007 06 0000014		DSF-2.5	1 007 07 0000014



Покрытие - золото

Вставки	Модель	Код заказа	Вставки	Модель	Код заказа
Вилка	DGM-0.37	1 007 06 0000015	Розетка	DGF-0.37	1 007 07 0000015
	DGM-0.5	1 007 06 0000016		DGF-0.5	1 007 07 0000016
	DGM-0.75	1 007 06 0000017		DGF-0.75	1 007 07 0000017
	DGM-1.0	1 007 06 0000018		DGF-1.0	1 007 07 0000018
	DGM-1.5	1 007 06 0000019		DGF-1.5	1 007 07 0000019
	DGM-2.5	1 007 06 0000020		DGF-2.5	1 007 07 0000020

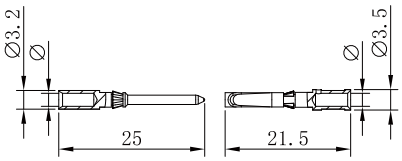

Сечение проводов		Ø	Длина зачистки
0.14-0.37 мм²	AWG 26-22	0.9 мм	8 мм
0.5 мм²	AWG 20	1.1 мм	8 мм
0.75 мм²	AWG 18	1.3 мм	8 мм
1 мм²	AWG 18	1.45 мм	8 мм
1.5 мм²	AWG 16	1.75 мм	8 мм
2.5 мм²	AWG 14	2.25 мм	6 мм

BEISIT

Контактные вставки

→ HDD-144+ ⏚

250В/10А Размер32В 144+ ⏚

Для H32B кабельные и блочные корпуса, пожалуйста, смотрите на стр. 198-201

Идентификация	Модель	Код заказа	Модель	Код заказа
Обжимное подключение	HDD-072-MC	1 007 03 0000087	HDD-072-FC	1 007 03 0000088
	HDD-144-MC(73-144)	1 007 03 0000091	HDD-144-FC(73-144)	1 007 03 0000092



Размеры, мм

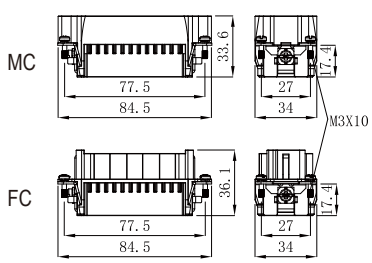

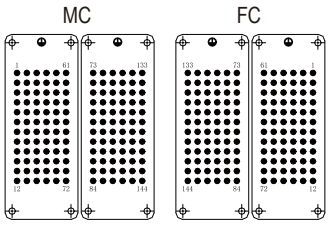

Вид на контакты со стороны подключения

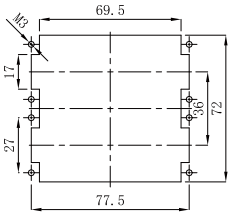

Вырез в панели для использования без корпусов

10А Контакты обжимные

Покрытие - серебро



Вставки	Модель	Код заказа	Вставки	Модель	Код заказа
Вилка	DSM-0.37	1 007 06 0000009	Розетка	DSF-0.37	1 007 07 0000009
	DSM-0.5	1 007 06 0000010		DSF-0.5	1 007 07 0000010
	DSM-0.75	1 007 06 0000011		DSF-0.75	1 007 07 0000011
	DSM-1.0	1 007 06 0000012		DSF-1.0	1 007 07 0000012
	DSM-1.5	1 007 06 0000013		DSF-1.5	1 007 07 0000013
	DSM-2.5	1 007 06 0000014		DSF-2.5	1 007 07 0000014

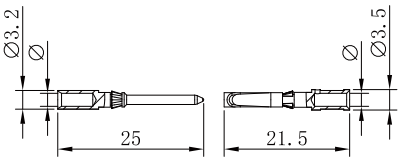

Сечение проводов		Ø	Длина зачистки
0.14-0.37 мм²	AWG 26-22	0.9 мм	8 мм
0.5 мм²	AWG 20	1.1 мм	8 мм
0.75 мм²	AWG 18	1.3 мм	8 мм
1 мм²	AWG 18	1.45 мм	8 мм
1.5 мм²	AWG 16	1.75 мм	8 мм
2.5 мм²	AWG 14	2.25 мм	6 мм

Покрытие - золото



Вставки	Модель	Код заказа	Вставки	Модель	Код заказа
Вилка	DGM-0.37	1 007 06 0000015	Розетка	DGF-0.37	1 007 07 0000015
	DGM-0.5	1 007 06 0000016		DGF-0.5	1 007 07 0000016
	DGM-0.75	1 007 06 0000017		DGF-0.75	1 007 07 0000017
	DGM-1.0	1 007 06 0000018		DGF-1.0	1 007 07 0000018
	DGM-1.5	1 007 06 0000019		DGF-1.5	1 007 07 0000019
	DGM-2.5	1 007 06 0000020		DGF-2.5	1 007 07 0000020

→ HDD-216+

250В/10А Размер 48В 216+

Для H48B кабельные и блочные корпуса, пожалуйста, смотрите на стр. 202-203

Идентификация	Модель	Код заказа	Модель	Код заказа
Обжимное подключение	HDD-108-MC	1 007 03 0000089	HDD-108-FC	1 007 03 0000090
	HDD-216-MC(109-216)	1 007 03 0000093	HDD-216-FC(109-216)	1 007 03 0000094



Размеры, мм

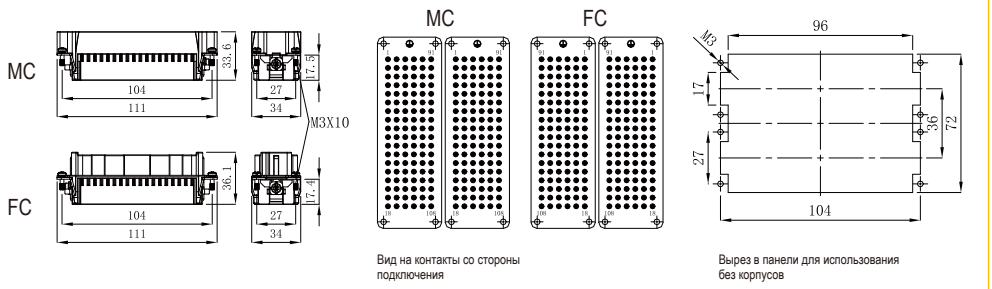

10А Контакты обжимные



Покрытие - серебро

Вставки	Модель	Код заказа	Вставки	Модель	Код заказа
Вилка	DSM-0.37	1 007 06 0000009	Розетка	DSF-0.37	1 007 07 0000009
	DSM-0.5	1 007 06 0000010		DSF-0.5	1 007 07 0000010
	DSM-0.75	1 007 06 0000011		DSF-0.75	1 007 07 0000011
	DSM-1.0	1 007 06 0000012		DSF-1.0	1 007 07 0000012
	DSM-1.5	1 007 06 0000013		DSF-1.5	1 007 07 0000013
	DSM-2.5	1 007 06 0000014		DSF-2.5	1 007 07 0000014



Покрытие - золото

Вставки	Модель	Код заказа	Вставки	Модель	Код заказа
Вилка	DGM-0.37	1 007 06 0000015	Розетка	DGF-0.37	1 007 07 0000015
	DGM-0.5	1 007 06 0000016		DGF-0.5	1 007 07 0000016
	DGM-0.75	1 007 06 0000017		DGF-0.75	1 007 07 0000017
	DGM-1.0	1 007 06 0000018		DGF-1.0	1 007 07 0000018
	DGM-1.5	1 007 06 0000019		DGF-1.5	1 007 07 0000019
	DGM-2.5	1 007 06 0000020		DGF-2.5	1 007 07 0000020

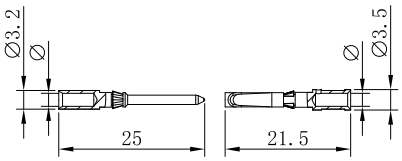

Сечение проводов		Ø	Длина зачистки
0.14-0.37 мм²	AWG 26-22	0.9 мм	8 мм
0.5 мм²	AWG 20	1.1 мм	8 мм
0.75 мм²	AWG 18	1.3 мм	8 мм
1 мм²	AWG 18	1.45 мм	8 мм
1.5 мм²	AWG 16	1.75 мм	8 мм
2.5 мм²	AWG 14	2.25 мм	6 мм

Серия HDDD Технические характеристики

Вставки	Возможны комбинации с блочной рамкой и другими модулями

Технические характеристики

Спецификации	DIN EN 60 664 / DIN EN 61 984
Вставки	
Количество контактов	55,75,107+PE
Рабочий ток (см. графики допустимого рабочего тока)	10A
Номинальное напряжение	250В
Номинальное импульсное напряжение	4 кВ
Степень загрязнения 2	10A 230/400В 4 кВ
Степень загрязнения	3
Сопротивление изоляции	≥10^{10}Ω
Материал	Поликарбонат
Рабочий диапазон температур	-40℃...+125℃
Огнестойкость согласно UL94	V0
Номинальное напряжение согласно UL/CUL	600В
Количество рабочих циклов	≥500
Контакты	
Материал	Медный сплав
Покрытие	Уплотненное серебро или золото
Сопротивление	≤3 мОм
Обжимное подключение	
Сечение проводов	0.14-2.5мм² AWG 26-14

Допустимый рабочий ток

Допустимый рабочий ток ограничен максимальной температурой материалов, из которых изготовлены вставки и контакты, включая клеммы. Методы измерения и тестирования соответствуют стандарту IEC 60512-3.

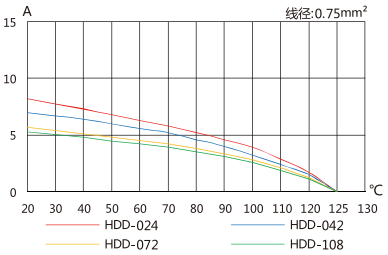

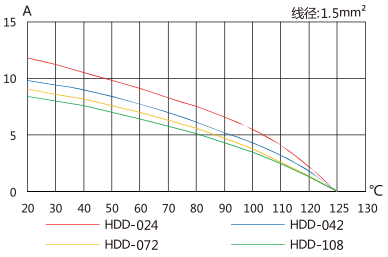

→ HDDD-55+ ⏚

250В/10А Размер 6В 55+ ⏚

Для H6B кабельные и блочные корпуса, пожалуйста, смотрите на стр. 166-169

Идентификация	Модель	Код заказа	Модель	Код заказа
Обжимное подключение	HDDD-055-MC	1 007 03 0000149	HDDD-055-FC	1 007 03 0000150



Размеры, мм

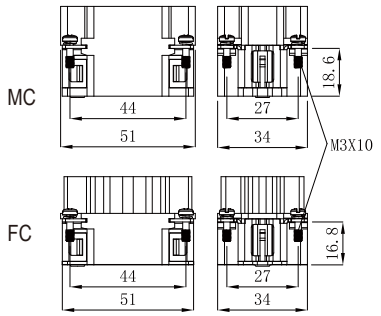

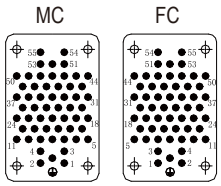

Вид контакты со стороны подключения

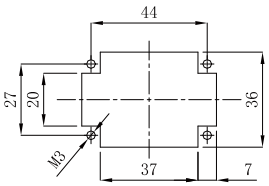

Вырез в панели для использования без корпусов

10А Контакты обжимные



Покрытие - серебро

Вставки	Модель	Код заказа	Вставки	Модель	Код заказа
Вилка	DSM-0.37	1 007 06 0000009	Розетка	DSF-0.37	1 007 07 0000009
	DSM-0.5	1 007 06 0000010		DSF-0.5	1 007 07 0000010
	DSM-0.75	1 007 06 0000011		DSF-0.75	1 007 07 0000011
	DSM-1.0	1 007 06 0000012		DSF-1.0	1 007 07 0000012
	DSM-1.5	1 007 06 0000013		DSF-1.5	1 007 07 0000013
	DSM-2.5	1 007 06 0000014		DSF-2.5	1 007 07 0000014



Покрытие -золото

Вставки	Модель	Код заказа	Вставки	Модель	Код заказа
Вилка	DGM-0.37	1 007 06 0000015	Розетка	DGF-0.37	1 007 07 0000015
	DGM-0.5	1 007 06 0000016		DGF-0.5	1 007 07 0000016
	DGM-0.75	1 007 06 0000017		DGF-0.75	1 007 07 0000017
	DGM-1.0	1 007 06 0000018		DGF-1.0	1 007 07 0000018
	DGM-1.5	1 007 06 0000019		DGF-1.5	1 007 07 0000019
	DGM-2.5	1 007 06 0000020		DGF-2.5	1 007 07 0000020

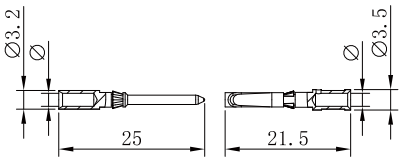

Сечение проводов		φ	Длина зачистки
0.14-0.37 мм²	AWG 26-22	0.9 мм	8 мм
0.5 мм²	AWG 20	1.1 мм	8 мм
0.75 мм²	AWG 18	1.3 мм	8 мм
1 мм²	AWG 18	1.45 мм	8 мм
1.5 мм²	AWG 16	1.75 мм	8 мм
2.5 мм²	AWG 14	2.25 мм	6 мм

BEISIT

Контактные вставки

→ HDDD-75+ ⏚

250В/10А Размер 10В 75+ ⏚

Для H10B, кабельные и блочные корпуса, пожалуйста, смотрите на стр. 170-178

Идентификация	Модель	Код заказа	Модель	Код заказа
Обжимное подключение	HDDD-075-MC	1 007 03 0000151	HDDD-075-FC	1 007 03 0000152



Размеры, мм

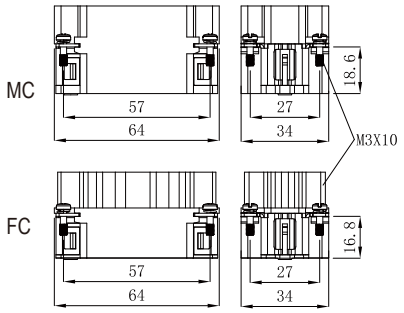

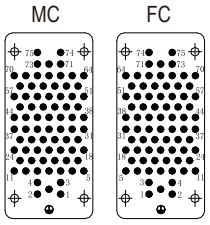

Вид контакты со стороны подключения

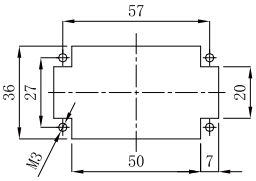

Вырез в панели для использования без корпусов

10А Контакты обжимные



Вставки	Модель	Код заказа	Вставки	Модель	Код заказа
Вилка	DSM-0.37	1 007 06 0000009	Розетка	DSF-0.37	1 007 07 0000009
	DSM-0.5	1 007 06 0000010		DSF-0.5	1 007 07 0000010
	DSM-0.75	1 007 06 0000011		DSF-0.75	1 007 07 0000011
	DSM-1.0	1 007 06 0000012		DSF-1.0	1 007 07 0000012
	DSM-1.5	1 007 06 0000013		DSF-1.5	1 007 07 0000013
	DSM-2.5	1 007 06 0000014		DSF-2.5	1 007 07 0000014



Вставки	Модель	Код заказа	Вставки	Модель	Код заказа
Вилка	DGM-0.37	1 007 06 0000015	Розетка	DGF-0.37	1 007 07 0000015
	DGM-0.5	1 007 06 0000016		DGF-0.5	1 007 07 0000016
	DGM-0.75	1 007 06 0000017		DGF-0.75	1 007 07 0000017
	DGM-1.0	1 007 06 0000018		DGF-1.0	1 007 07 0000018
	DGM-1.5	1 007 06 0000019		DGF-1.5	1 007 07 0000019
	DGM-2.5	1 007 06 0000020		DGF-2.5	1 007 07 0000020

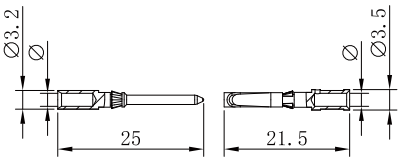

Сечение проводов		φ	Длина зачистки
0.14-0.37 мм²	AWG 26-22	0.9 мм	8 мм
0.5 мм²	AWG 20	1.1 мм	8 мм
0.75 мм²	AWG 18	1.3 мм	8 мм
1 мм²	AWG 18	1.45 мм	8 мм
1.5 мм²	AWG 16	1.75 мм	8 мм
2.5 мм²	AWG 14	2.25 мм	6 мм

→ HDDD-107+ ⏚

250В/10А Размер 16В 107+ ⏚

Для H16B кабельные и блочные корпуса, пожалуйста, смотрите на стр. 179-187

Идентификация	Модель	Код заказа	Модель	Код заказа
Обжимное подключение	HDDD-107-MC	1 007 03 0000153	HDDD-107-FC	1 007 03 0000154



Размеры, мм

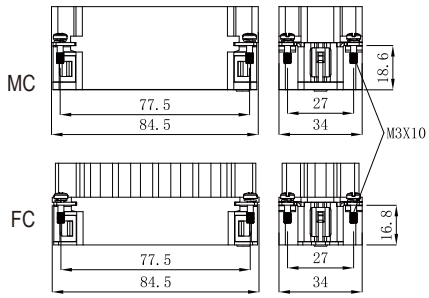

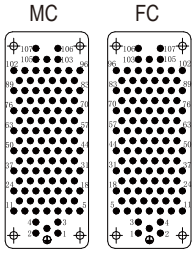

Вид контакты со стороны подключения

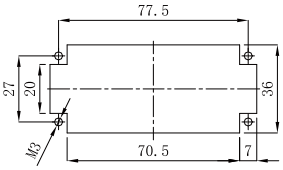

Вырез в панели для использования без корпусов

10А Контакты обжимные



Вставки	Модель	Код заказа	Вставки	Модель	Код заказа
Вилка	DSM-0.37	1 007 06 0000009	Розетка	DSF-0.37	1 007 07 0000009
	DSM-0.5	1 007 06 0000010		DSF-0.5	1 007 07 0000010
	DSM-0.75	1 007 06 0000011		DSF-0.75	1 007 07 0000011
	DSM-1.0	1 007 06 0000012		DSF-1.0	1 007 07 0000012
	DSM-1.5	1 007 06 0000013		DSF-1.5	1 007 07 0000013
	DSM-2.5	1 007 06 0000014		DSF-2.5	1 007 07 0000014



Вставки	Модель	Код заказа	Вставки	Модель	Код заказа
Вилка	DGM-0.37	1 007 06 0000015	Розетка	DGF-0.37	1 007 07 0000015
	DGM-0.5	1 007 06 0000016		DGF-0.5	1 007 07 0000016
	DGM-0.75	1 007 06 0000017		DGF-0.75	1 007 07 0000017
	DGM-1.0	1 007 06 0000018		DGF-1.0	1 007 07 0000018
	DGM-1.5	1 007 06 0000019		DGF-1.5	1 007 07 0000019
	DGM-2.5	1 007 06 0000020		DGF-2.5	1 007 07 0000020

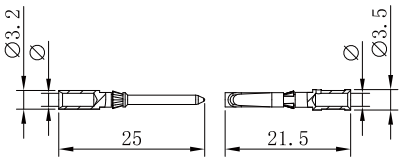

Сечение проводов		φ	Длина зачистки
0.14-0.37 мм²	AWG 26-22	0.9 мм	8 мм
0.5 мм²	AWG 20	1.1 мм	8 мм
0.75 мм²	AWG 18	1.3 мм	8 мм
1 мм²	AWG 18	1.45 мм	8 мм
1.5 мм²	AWG 16	1.75 мм	8 мм
2.5 мм²	AWG 14	2.25 мм	6 мм

Вставки Возможны комбинации с блочной рамкой и другими модулями

Технические характеристики

Спецификации	DIN EN 60 664 / DIN EN 61 984
Вставки	
Количество контактов	6,12(2x6)+PE
Рабочий ток (см. Графики допустимого рабочего тока)	35A
Номинальное импульсное напряжение	6 кВ
Номинальное напряжение	400/690В
Степень загрязнения	3
Сопротивление изоляции	$\geq 10^{10}$ Ом
Материал	Поликарбонат
Рабочий диапазон температур	-40℃...+125℃
Огнестойкость согласно UL94	V0
Номинальное напряжение согласно UL/CUL	600В
Количество рабочих циклов	≥500
Контакты	
Материал	Медный сплав
Покрытие	Уплотненное серебро или золото
Сопротивление	≤1 мОм
Винтовое подключение	
Сечение проводов	1.5-6 мм² AWG 10
Усилие затяжки	1.2 Нм

Допустимый рабочий ток

Допустимый рабочий ток ограничен максимальной температурой материалов, из которых изготовлены вставки и контакты, включая клеммы. Методы измерения и тестирования соответствуют стандарту IEC 60512-3.

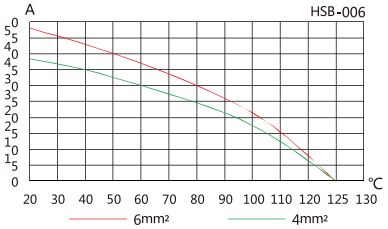

→ HSB-6+

400В/690В 35А Размер 16В 6+

Для H16B кабельные и блочные корпуса, пожалуйста, смотрите на стр. 179-187

Идентификация	Модель	Код заказа	Модель	Код заказа
Винтовое подключение	HSB-006-M	1 007 03 0000095	HSB-006-F	1 007 03 0000096



Размеры, мм

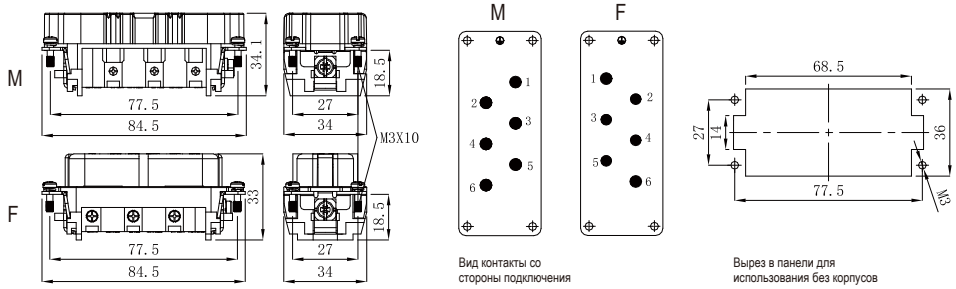

→ HSB-12+

400В/690В 35А Размер 32В 12+

Для H32B кабельные и блочные корпуса, пожалуйста, смотрите на стр. 198-201

Идентификация	Модель	Код заказа	Модель	Код заказа
Винтовое подключение	HSB-006-M	1 007 03 0000095	HSB-006-F	1 007 03 0000096
	HSB-012-M(7-12)	1 007 03 0000097	HSB-012-F(7-12)	1 007 03 0000098



Размеры, мм

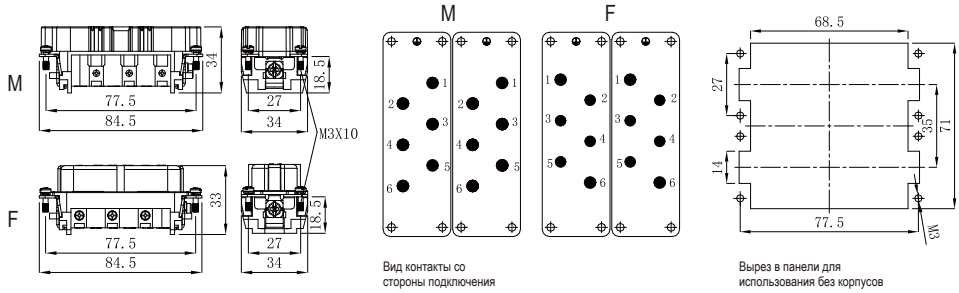

Вставки Возможны комбинации с блочной рамкой и другими модулями

Технические характеристики

Спецификации	DIN EN 60 664 / DIN EN 61 984
Вставки	
Количество контактов	4/0+PE，4/2+PE
Рабочий ток (см. Графики допустимого рабочего тока)	
Силовая секция	80A
Сигнальная секция	16A
Номинальное напряжение	
Силовая секция	830В
Сигнальная секция	400В
Степень загрязнения	3
Степень загрязнения 2	
Силовая секция	1000В
Сигнальная секция	400/690В
Номинальное импульсное напряжение	
Силовая секция	8 кВ
Сигнальная секция	6 кВ
Сопротивление изоляции	≥10^{10} Ом
Материал	Поликарбонат
Рабочий диапазон температур	-40℃...+125℃
Огнестойкость согласно UL94	V0
Номинальное напряжение согласно UL/CUL	600В/300В
Количество рабочих циклов	≥500
Контакты	
Материал	Медный сплав
Покрытие	Уплотненное серебро / золото
Сопротивление контактов	
Силовая секция	≤0.3 мОм
Сигнальная секция	≤1 мОм
Подключение	Винтовое подключение
Сечение проводов	
Силовая секция	1.5-16мм² AWG 16-6
Сигнальная секция	0.5-2.5мм² AWG 20-14
Усилие затяжки винтов	
Силовая секция	мм² 1.5 2.5 4 6 10 16 Нм 1.2 2 3 3 3 3
Сигнальная секция	0.5 Нм

Допустимый рабочий ток

Допустимый рабочий ток ограничен максимальной температурой материалов, из которых изготовлены вставки и контакты, включая клеммы. Методы измерения и тестирования соответствуют стандарту IEC 60512-3.

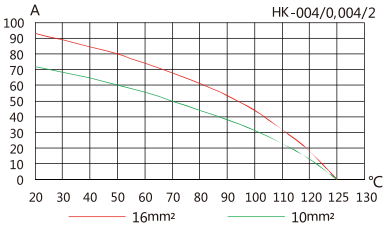

→ HK-004/0, 004/2

830В/400В 80/16А Размер 16В 4/0,4/2+

Для H16B кабельные и блочные корпуса, пожалуйста, смотрите на стр. 179-187

Идентификация	Модель	Код заказа	Модель	Код заказа
Винтовое подключение	HK-004/0-M	1 007 03 0000099	HK-004/0-F	1 007 03 0000100





Размеры, мм

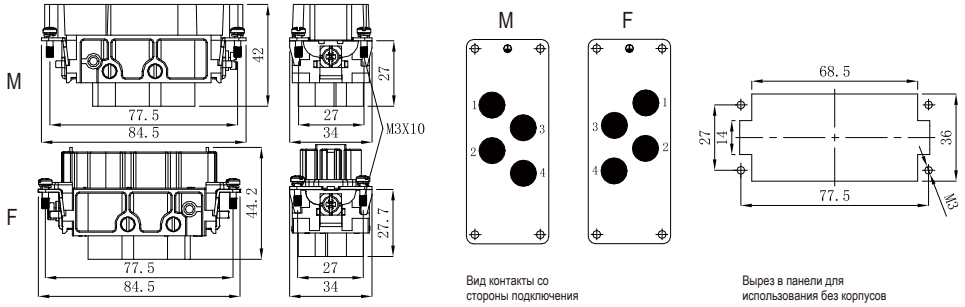

HK-004/2-M	1 007 03 0000101	HK-004/2-F	1 007 03 0000102





Размеры, мм

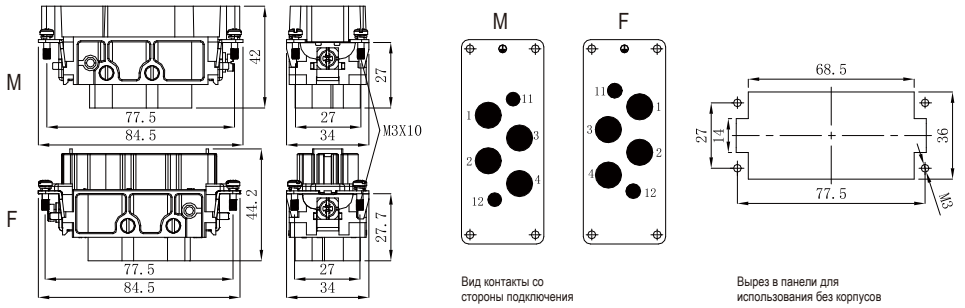

HK-004/8 Технические характеристики

Вставки Возможны комбинации с блочной рамкой и другими модулями

Технические характеристики

Спецификации	DIN EN 60 664 / DIN EN 61 984
Вставки	
Количество контактов	4/8+PE
Рабочий ток (см. Графики допустимого рабочего тока)	
Силовая секция	80A
Сигнальная секция	16A
Номинальное напряжение	
Силовая секция	830В
Сигнальная секция	400В
Степень загрязнения	3
Степень загрязнения 2	
Силовая секция	400В/690В/6 кВ
Номинальное импульсное напряжение	
Силовая секция	8 кВ
Сигнальная секция	6 кВ
Сопротивление изоляции	≥10^{10} Ом
Материал	Поликарбонат
Рабочий диапазон температур	-40℃...+125℃
Огнестойкость согласно UL94	V0
Номинальное напряжение согласно UL/CUL	600В/300В
Количество рабочих циклов	≥500
Контакты	
Материал	Медный сплав
Покрытие	Уплотненное серебро / золото
Сопротивление контактов	
Силовая секция	≤0.3 мОм
Сигнальная секция	≤1 мОм
Подключение	Винтовое подключение
Сечение проводов	
Силовая секция	1.5-16мм² AWG 16-6
Сигнальная секция	0.5-2.5мм² AWG 20-14
Усилие затяжки винтов	
Силовая секция	мм² 1.5 2.5 4 6 10 16 Нм 1.2 2 3 3 3 3
Сигнальная секция	0.5 Нм

Допустимый рабочий ток

Допустимый рабочий ток ограничен максимальной температурой материалов, из которых изготовлены вставки и контакты, включая клеммы. Методы измерения и тестирования соответствуют стандарту IEC 60512-3.

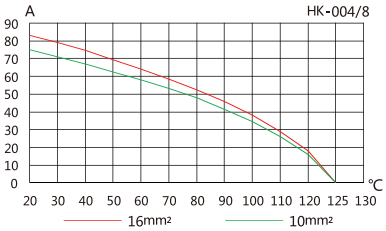

→ HK-004/8

830В/400В 80/16А Размер 24В 4/8+

Для H24B кабельные и блочные корпуса, пожалуйста, смотрите на стр. 188-197

Идентификация	Модель	Код заказа	Модель	Код заказа
Винтовое подключение	HK-004/8-M	1 007 03 0000103	HK-004/8-F	1 007 03 0000104





Размеры, мм

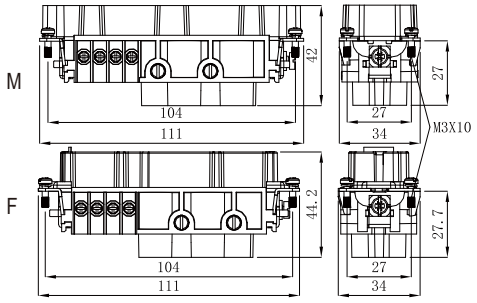

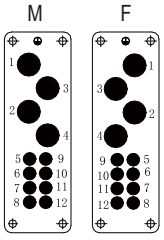

Вид контакты со стороны подключения

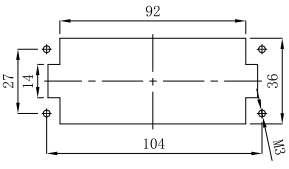

Вырез в панели для использования без корпусов

Металлические модульные рамки

→ 6B/10B/16B/24B

Технические параметры	
Количество модулей	2 , 3 , 4 , 6
Силовая линия	
Силовая линия	4-10мм² Выбирайте PE-E16, расширение до 16 мм² Выбирайте PE-E25, расширение до 25мм² Стр. 10-20, только для высоких корпусов или OM
	AWG 12-8
Сигнальная линия	1-2.5мм²
	18-14
Материал	Цинковый сплав, отлитый под давлением
Рабочий диапазон температур	-40 ℃ ...+125 ℃
Количество рабочих циклов	≥500

Идентификация	Модель	Код заказа	Размеры, мм
6B Рамка			
	H06B-02-M-1	1 007 05 0000001	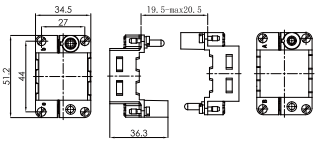
	H06B-02-F-1	1 007 05 0000002	
10B Рамка			
	H10B-03-M-1	1 007 05 0000003	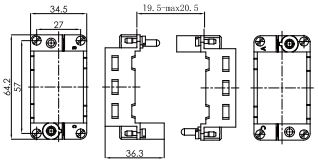
	H10B-03-F-1	1 007 05 0000004	
16B Рамка			
	H16B-04-M-1	1 007 05 0000005	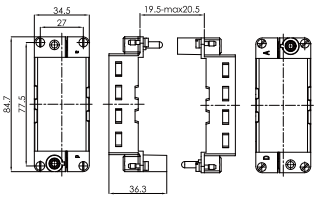
	H16B-04-F-1	1 007 05 0000006	
24B Рамка			
	H24B-06-M-1	1 007 05 0000007	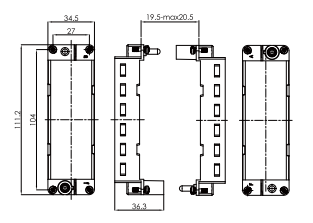
	H24B-06-F-1	1 007 05 0000008	

Металлические модульные рамки

→ 6B/10B/16B/24B

Технические параметры	
Количество модулей	2 , 3 , 4 , 6
Силовая линия	
Силовая линия	4-10мм² Выбирайте PE-E16, расширение до 16 мм² Выбирайте PE-E25, расширение до 25мм² Стр. 10-20, только для высоких корпусов или ОМ
	AWG 12-8
Сигнальная линия	1-2.5мм²
	18-14
Материал	Цинковый сплав, отлитый под давлением
Рабочий диапазон температур	-40 ℃ ...+125 ℃
Количество рабочих циклов)	≥500

Идентификация	Модель	Код заказа	Размеры, мм
6B Рамка			
	H06B-02-M-2	1 007 05 0000009	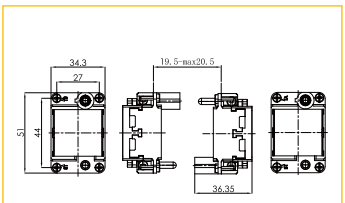
	H06B-02-F-2	1 007 05 0000035	
10B Рамка			
	H10B-03-M-2	1 007 05 0000010	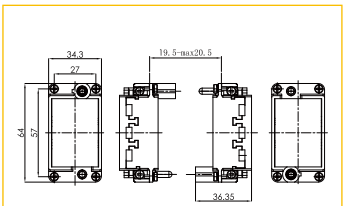
	H10B-03-F-2	1 007 05 0000036	
16B Рамка			
	H16B-04-M-2	1 007 05 0000011	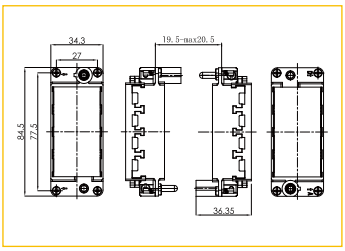
	H16B-04-F-2	1 007 05 0000037	
24B Рамка			
	H24B-06-M-2	1 007 05 0000012	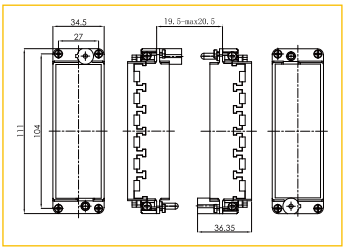
	H24B-06-F-2	1 007 05 0000038	

BEISIT®

Металлические модульные рамки

→ 6B/10B/16B/24B

Технические параметры	
Количество модулей	2 , 3 , 4 , 6
Силовая линия	
Силовая линия	4-10мм² Выбирайте PE-E16, расширение до 16мм² Выбирайте PE-E25, расширение до 25мм² Стр. 10-20, только для высоких корпусов или OM
	AWG 12-8
Сигнальная линия	1-2.5мм²
	18-14
Материал	Цинковый сплав, отлитый под давлением
Рабочий диапазон температур	-40 ℃...+125 ℃
Количество рабочих циклов)	≥500

Идентификация	Модель	Код заказа	Размеры, мм
6B Рамка			
	H06B-02-M-3	1 007 05 0000041	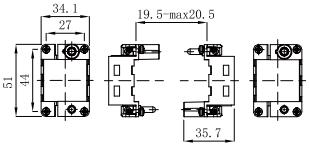
	H06B-02-F-3	1 007 05 0000042	
10B Рамка			
	H10B-03-M-3	1 007 05 0000043	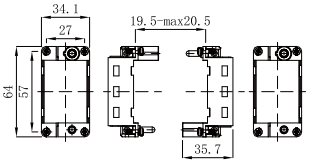
	H10B-03-F-3	1 007 05 0000044	
16B Рамка			
	H16B-04-M-3	1 007 05 0000045	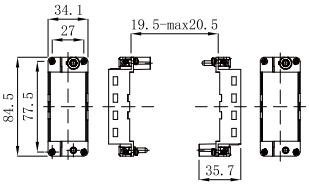
	H16B-04-F-3	1 007 05 0000046	
24B Рамка			
	H24B-06-M-3	1 007 05 0000047	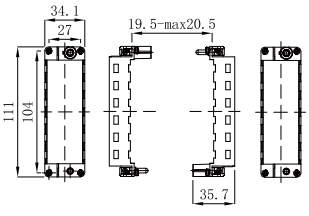
	H24B-06-F-3	1 007 05 0000048	

Металлические модульные рамки

→ 10A

Технические параметры	
Количество модулей	Рамка для 1 модуля
Силовая линия	
Материал	Цинковый сплав, отлитый под давлением
Рабочий диапазон температур	-40℃...+125℃
Количество рабочих циклов	≥500

Идентификация	Модель	Код заказа	Размеры, мм
10A Рамка	H10A-01-M-1	1 007 05 0000013	
	H10A-01-F-1	1 007 05 0000014	



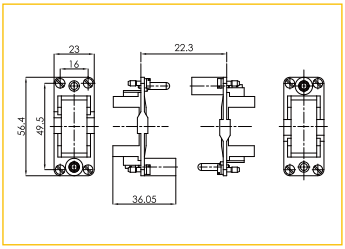

Заполняющий модуль

Материал: Поликарбонат

Идентификация	Модель	Код заказа	Размеры, мм
Пустой модуль	HM-000-N-1	1 007 04 0000118	



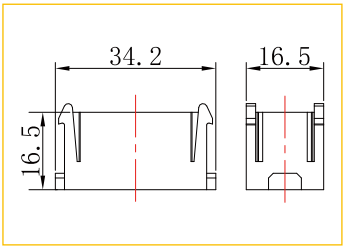

Металлические стыковочные рамки

→ 6B/10B/16B/24B

Материал: Металл

Идентификация	Модель	Код заказа	Размеры, мм
6B Металлические стыковочные рамки	H06B-01-ADK-1	1 007 05 0000015	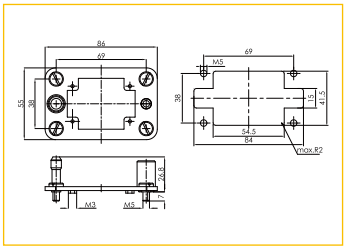
10B Металлические стыковочные рамки	H10B-01-ADK-1	1 007 05 0000016	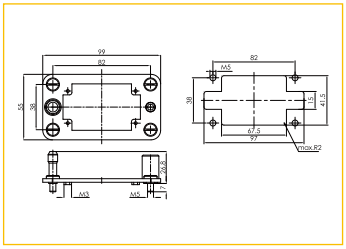
16B Металлические стыковочные рамки	H16B-01-ADK-1	1 007 05 0000017	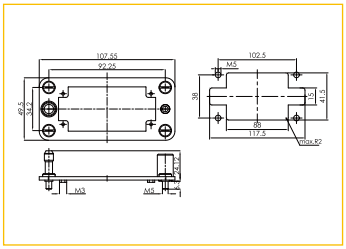
24B Металлические стыковочные рамки	H24B-01-ADK-1	1 007 05 0000018	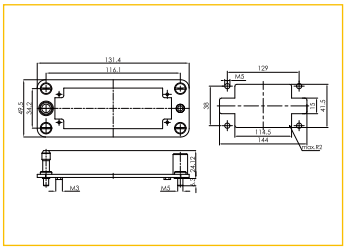









Материал: Поликарбонат

Идентификация	Модель	Код заказа	Размеры, мм
Рамка для 2 модулей	HPDF-02-M-1	1 007 05 0000027	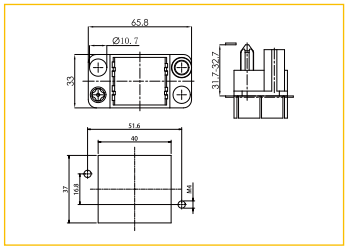
Рамка для 2 модулей	HPDF-02-F-1	1 007 05 0000028	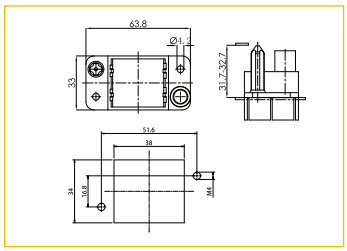
Рамка для 3 модулей	HPDF-03-M-1	1 007 05 0000029	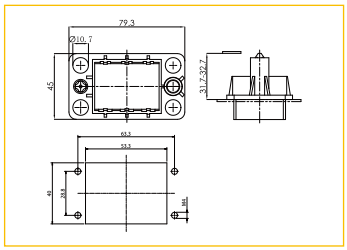
Рамка для 3 модулей	HPDF-03-F-1	1 007 05 0000030	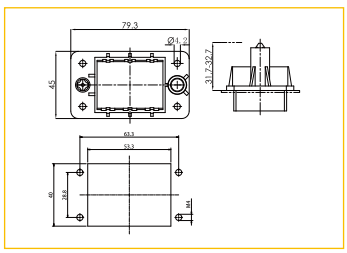

Пластиковые плавающие рамки

→ 4/6

Материал: Поликарбонат

Идентификация	Модель	Код заказа	Размеры, мм
Рамка для 4 модулей	HPDF-04-M-1	1 007 05 0000031	
Рамка для 4 модулей	HPDF-04-F-1	1 007 05 0000032	
Рамка для 6 модулей	HPDF-06-M-1	1 007 05 0000033	
Рамка для 6 модулей	HPDF-06-F-1	1 007 05 0000034	

HM300-001

Модуль 1000В 300А с обжимным подключением

Вставки Возможны комбинации с блочной рамкой и другими модулями

Технические характеристики

Спецификации	DIN EN 60 664 / DIN EN 61 984
Вставки	
Количество контактов	1
Электрические параметры согласно EN 61 984	
Рабочий ток	300A
Номинальное напряжение	1000В
Номинальное импульсное напряжение	8 кВ
Степень загрязнения	3
Номинальное напряжение согласно нормам UL	1000В
Сопротивление изоляции	≥10^{10} Ом
Материал	Поликарбонат
Рабочий диапазон температур	-40℃...+125℃
Огнестойкость согласно UL94	V0
Количество рабочих циклов	≥500
Контакты	
Материал	Медный сплав
Покрытие	Уплотненное серебро
Сопротивление контактов	≤0.3 мОм
Обжимное подключение	
Сечение проводов	95-120мм²

Допустимый рабочий ток

Допустимый рабочий ток ограничен максимальной температурой материалов, из которых изготовлены вставки и контакты, включая клеммы. Методы измерения и тестирования соответствуют стандарту IEC 60512-5.

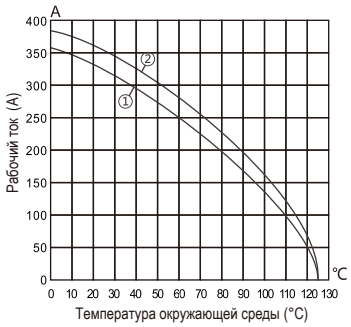

① 24В корпус с 3 модулями, сечение провода 95мм²

② 24В корпус с 3 модулями, сечение провода 120мм²

Обжимное подключение



Вставки	Модель	Код заказа
Вилка	HM300-001-MC-1	1 007 040000001
Розетка	HM300-001-FC-1	1 007 040000002

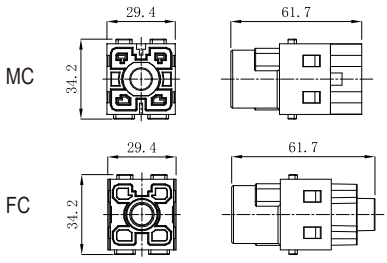

300A Обжимные контакты

Покрытие - серебро



Вставки	Модель	Код заказа	Вставки	Модель	Код заказа
Вилка	CSM300-95	1 007 06 0000057	Розетка	CSF300-95	1 007 07 0000057
	CSM300-120	1 007 06 0000058		CSF300-120	1 007 07 0000058

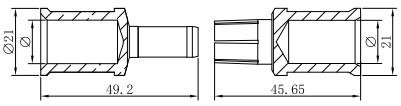

Сечение проводов	φ	Длина зачистки
95 мм²	13.55 мм	22.5 мм
120 мм²	15.55 мм	22.5 мм

HM300-001

Модуль 1000В 300А с аксиальным винтовым подключением

Вставки Возможны комбинации с блочной рамкой и другими модулями

Технические характеристики

Спецификации	DIN EN 60 664 / DIN EN 61 984
Вставки	
Количество контактов	1
Электрические параметры согласно EN 61 984	
Рабочий ток	300A
Номинальное напряжение	1000В
Номинальное импульсное напряжение	8 кВ
Степень загрязнения	3
Номинальное напряжение согласно нормам UL	1000В
Сопротивление изоляции	$\geq 10^{10}$ Ом
Материал	Поликарбонат
Рабочий диапазон температур	-40℃...+125℃
Огнестойкость согласно UL94	V0
Количество рабочих циклов	≥500
Контакты	
Материал	Медный сплав
Покрытие	Покрытие - золото
Сопротивление контактов	≤0.3 мОм
Подключение винтовое аксиальное	
Сечение проводов	70-120мм²
Шестигранный ключ	SW5
Сечение проводов	≤22 мм
Усилие затяжки винтов	10 Нм-70 мм² 16 Нм-120 мм²

Подключение винтовое аксиальное



Вставки	Модель	Код заказа
Вилка	HM300-001-M-1	1 007 04 0000003
Розетка	HM300-001-F-1	1 007 04 0000004

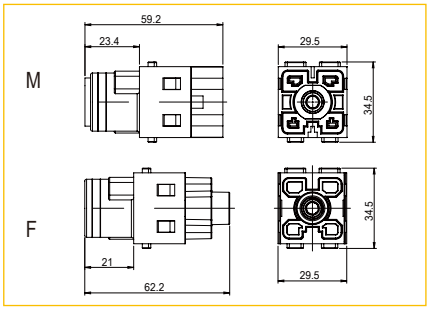

HMPE300-001

Модуль 1000В 300А с аксиальным винтовым подключением

Вставки Возможны комбинации с блочной рамкой и другими модулями

Технические характеристики

Спецификации	DIN EN 60 664 / DIN EN 61 984
Вставки	
Количество контактов	1
Электрические параметры согласно EN 61 984	
Рабочий ток	300А
Номинальное напряжение	1000В
Номинальное импульсное напряжение	8 кВ
Степень загрязнения	3
Номинальное напряжение согласно нормам UL	1000В
Сопротивление изоляции	$\geq 10^{10}$ Ом
Материал	Поликарбонат
Рабочий диапазон температур	-40℃...+125℃
Огнестойкость согласно UL94	V0
Количество рабочих циклов	≥500
Контакты	
Материал	Медный сплав
Покрытие	Покрытие - золото
Сопротивление контактов	≤0.3 мОм
Подключение винтовое аксиальное	
Сечение проводов	90-120мм²
Шестигранный ключ	SW5
Наружный диаметр провода	≤29 мм
Длина зачистки (мм)	19 ... 20 мм
Усилие затяжки винтов	14 Нм-95 мм² 16 Нм-120 мм²

Подключение винтовое аксиальное



Вставки	Модель	Код заказа
Вилка	HMPE300-001-M-1	1 007 04 0000005
Розетка	HMPE300-001-F-1	1 007 04 0000006

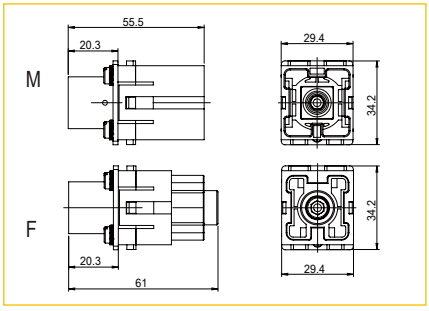

HM200-001

Модуль 1000В 200А с аксиальным винтовым подключением

Вставки Возможны комбинации с блочной рамкой и другими модулями

Технические характеристики

Спецификации	DIN EN 60 664 / DIN EN 61 984
Вставки	
Количество контактов	1
Электрические параметры согласно EN 61 984	
Рабочий ток	200A
Номинальное напряжение	1000В
Номинальное импульсное напряжение	8 кВ
Степень загрязнения	3
Номинальное напряжение согласно нормам UL	600В
Сопротивление изоляции	≥10^{10} Ом
Материал	Поликарбонат
Рабочий диапазон температур	-40℃...+125℃
Огнестойкость согласно UL94	V0
Количество рабочих циклов	≥500
Контакты	
Материал	Медный сплав
Покрытие	Уплотненное серебро
Сопротивление контактов	≤0.2 мОм
Соответствует IEC 60 228 класс 5	
Подключение винтовое аксиальное	
Сечение проводов	25-70мм²
AWG	2-0
Шестигранный ключ	SW 5
Сечение проводов (мм²)	25 35 50 70
Длина зачистки (мм)	16 16 16 16
Усилие затяжки винта (Нм)	8 8 9 10

Допустимый рабочий ток

Допустимый рабочий ток ограничен максимальной температурой материалов, из которых изготовлены вставки и контакты, включая клеммы. Методы измерения и тестирования соответствуют стандарту IEC 60512-5.

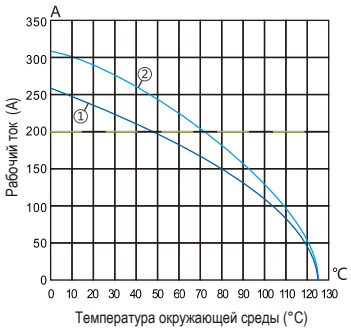

① 24В корпус с 3 модулями, сечение провода 50мм²

② 24В корпус с 3 модулями, сечение провода 70мм²

Подключение винтовое аксиальное



Вставки	Модель	Код заказа	Сечение проводов
Вилка	HM200-001-M-1	1 007 04 0000009	25-40мм²
	HM200-001-M-2	1 007 04 0000011	40-70мм²
Розетка	HM200-001-F-1	1 007 04 0000010	25-40мм²
	HM200-001-F-2	1 007 04 0000012	40-70мм²

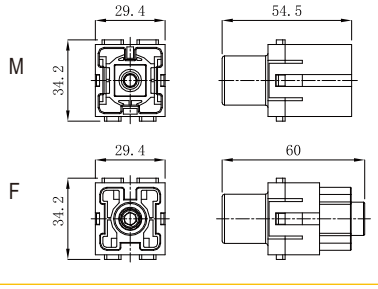

Вставки Возможны комбинации с блочной рамкой и другими модулями

Технические характеристики

Спецификации	DIN EN 60 664 / DIN EN 61 984
Вставки	
Количество контактов	1
Электрические параметры согласно EN 61 984	
Рабочий ток	200A
Номинальное напряжение	1000В
Номинальное импульсное напряжение	8 кВ
Степень загрязнения	3
Номинальное напряжение согласно нормам UL	600В
Сопротивление изоляции	≥10^{10} Ом
Материал	Поликарбонат
Рабочий диапазон температур	-40℃...+125℃
Огнестойкость согласно UL94	V0
Количество рабочих циклов	≥500
Контакты	
Материал	Медный сплав
Покрытие	Уплотненное серебро
Сопротивление контактов	≤0.2 мОм
Соответствует IEC 60 228 класс 5	
Подключение винтовое аксиальное	
Сечение проводов	25-70мм²
AWG	2-0
Шестигранный ключ	SW 5
Сечение проводов (мм²)	25 35 50 70
Длина зачистки (мм)	16 16 16 16
Усилие затяжки винта (Нм)	8 8 9 10

Допустимый рабочий ток

Допустимый рабочий ток ограничен максимальной температурой материалов, из которых изготовлены вставки и контакты, включая клеммы. Методы измерения и тестирования соответствуют стандарту IEC 60512-5.

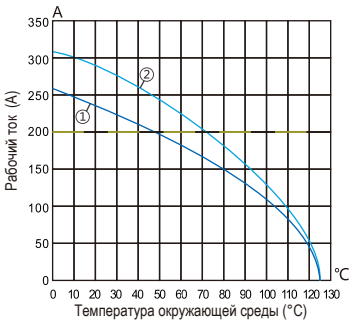

① 24В корпус с 3 модулями, сечение провода 50мм²
② 24В корпус с 3 модулями, сечение провода 70мм²

Подключение винтовое аксиальное



Вставки	Модель	Код заказа	Сечение проводов
Вилка	HMPE200-001-M-1	1 007 040000025	25-40мм²
	HMPE200-001-M-2	1 007 040000027	40-70мм²
Розетка	HMPE200-001-F-1	1 007 040000026	25-40мм²
	HMPE200-001-F-2	1 007 040000028	40-70мм²

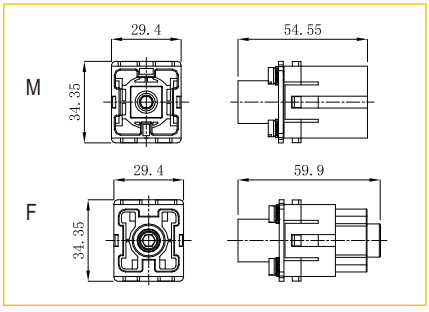

HM200-001

Модуль 1000В 200А с обжимным подключением

Вставки Возможны комбинации с блочной рамкой и другими модулями

Технические характеристики

Спецификации	DIN EN 60 664 / DIN EN 61 984
Вставки	
Количество контактов	1
Электрические параметры согласно EN 61 984	
Рабочий ток	200A
Номинальное напряжение	1000В
Номинальное импульсное напряжение	8 кВ
Степень загрязнения	3
Номинальное напряжение согласно нормам UL	1000В
Сопротивление изоляции	≥10^{10} Ом
Материал	Поликарбонат
Рабочий диапазон температур	-40℃...+125℃
Огнестойкость согласно UL94	V0
Количество рабочих циклов	≥500
Контакты	
Материал	Медный сплав
Покрытие	Уплотненное серебро
Сопротивление контактов	≤0.3 мОм
Обжимное подключение	
Сечение проводов	25-70мм²
Длина зачистки	22.5мм
Макс. диаметр изоляции	18мм

Допустимый рабочий ток

Допустимый рабочий ток ограничен максимальной температурой материалов, из которых изготовлены вставки и контакты, включая клеммы. Методы измерения и тестирования соответствуют стандарту IEC 60512-5.

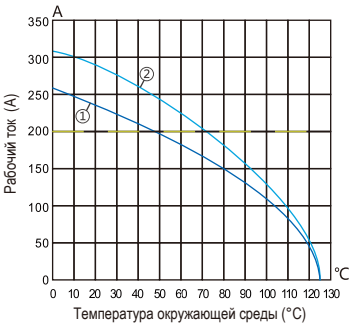

① 24В корпус с 3 модулями, сечение провода 50мм²
② 24В корпус с 3 модулями, сечение провода 70мм²

Обжимное подключение проводов



Вставки	Модель	Код заказа
Вилка	HM200-001-MC-1	1 007 04 0000008
Розетка	HM200-001-FC-1	1 007 04 0000007

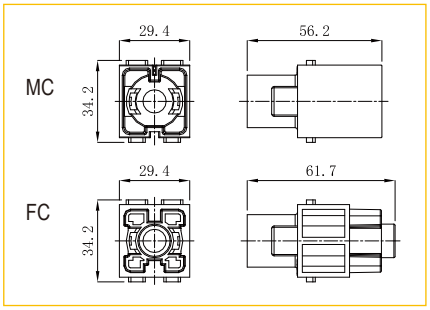

200A Обжимные контакты

Покрытие - серебро



Вставки	Модель	Код заказа
Вилка	CSM200-25	1 007 06 0000053
	CSM200-35	1 007 06 0000054
	CSM200-50	1 007 06 0000055
	CSM200-70	1 007 06 0000056

Вставки	Модель	Код заказа
Розетка	CSF200-25	1 007 07 0000053
	CSF200-35	1 007 07 0000054
	CSF200-50	1 007 07 0000055
	CSF200-70	1 007 07 0000056

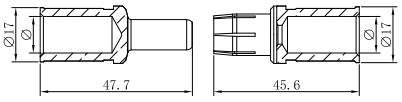

Сечение проводов	φ	Длина зачистки
25 мм²	7 мм	22.5 мм
35 мм²	8.2 мм	22.5 мм
50 мм²	10 мм	22.5 мм
70 мм²	11.5 мм	22.5 мм
Для многожильных проводов согласно IEC 60 288 Класс 5		

HM100-001

Модуль 830В 100А с обжимным подключением

Вставки Возможны комбинации с блочной рамкой и другими модулями

Технические характеристики

Спецификации	DIN EN 60 664 / DIN EN 61 984
Вставки	
Количество контактов	1
Электрические параметры согласно EN 61 984	
Рабочий ток	100А
Номинальное напряжение	830В
Номинальное импульсное напряжение	8 кВ
Степень загрязнения	3
Сопротивление изоляции	$\geq 10^{10}$ Ом
Материал	Поликарбонат
Рабочий диапазон температур	-40℃...+125℃
Огнестойкость согласно UL94	V0
Количество рабочих циклов	≥500
Контакты	
Материал	Медный сплав
Покрытие	Уплотненное серебро
Сопротивление контактов	≤0.3 мОм
Обжимное подключение	
Сечение проводов	10-35мм²
Макс. диаметр изоляции	13мм

Обжимное подключение проводов



Вставки	Модель	Код заказа
Вилка	HM100-001-MC-1	1 007 04 0000017
Розетка	HM100-001-FC-1	1 007 04 0000018

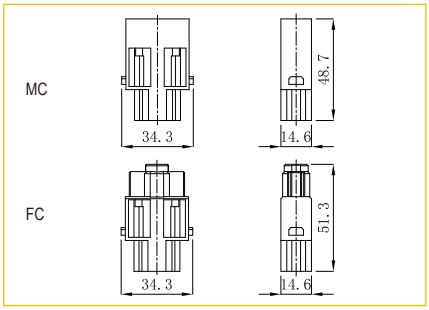

100А Обжимные контакты

Покрытие - серебро



Вставки	Модель	Код заказа
Вилка	CSM100-10	1 007 06 0000049
	CSM100-16	1 007 06 0000050
	CSM100-25	1 007 06 0000051
	CSM100-35	1 007 06 0000052

Вставки	Модель	Код заказа
Розетка	CSF100-10	1 007 07 0000049
	CSF100-16	1 007 07 0000050
	CSF100-25	1 007 07 0000051
	CSF100-35	1 007 07 0000052

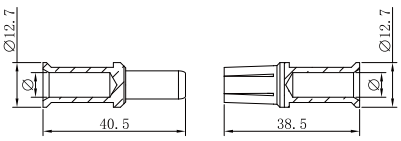

Сечение проводов	φ	Длина зачистки
10 мм²	4.3 мм	19 мм
16 мм²	5.5 мм	19 мм
25 мм²	7 мм	19 мм
35 мм²	8.2 мм	16 мм
Для многожильных проводов согласно IEC 60 288 Класс 5		

HMPE100
830B 100A+

Вставки Возможны комбинации с блочной рамкой и другими модулями

Технические характеристики

Спецификации	DIN EN 60 664 / DIN EN 61 984
Вставки	
Количество контактов	1
Сопротивление изоляции	≥10^{10} Ом
Материал	Цинк с никелевым покрытием
Рабочий диапазон температур	-40℃...+125℃
Огнестойкость согласно UL94	V0
Количество рабочих циклов	≥500
Контакты	
Материал	Медный сплав
Покрытие	Уплотненное серебро
Сопротивление контактов	≤0.3 мОм
Подключение винтовое аксиальное	
Сечение проводов	10-38мм²
Шестигранный ключ	SW 4
Сечение проводов (мм²)	10 16 25 35
Длина зачистки (мм)	19 19 19 16
Усилие затяжки винта (Нм)	6 6 7 8

Подключение винтовое аксиальное



Вставки	Модель	Код заказа	Сечение провода мм²
Вилка	HMPE100-001-M-1	1 007 04 0000015	10-25мм²
	HMPE100-001-M-2	1 007 04 0000121	16-35мм²
	HMPE100-001-M-3	1 007 04 0000123	22-38мм²
Розетка	HMPE100-001-F-1	1 007 04 0000016	10-25мм²
	HMPE100-001-F-2	1 007 04 0000122	16-35мм²
	HMPE100-001-F-3	1 007 04 0000124	22-38мм²

M

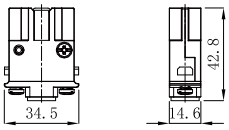

F

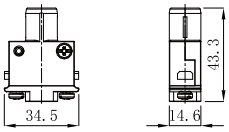

HMPE100-001

Модуль с обжимным подключением 100A

Вставки Возможны комбинации с блочной рамкой и другими модулями

Технические характеристики

Спецификации	DIN EN 60 664 / DIN EN 61 984
Вставки	
Количество контактов	1
Электрические параметры согласно EN 61 984	
Рабочий ток	100A
Номинальное напряжение	50В
Номинальное импульсное напряжение	0.8 кВ
Степень загрязнения	3
Номинальное напряжение согласно нормам UL	1000В
Сопротивление изоляции	$\geq 10^{10}$ Ом
Материал	Цинк с никелевым покрытием + PC
Рабочий диапазон температур	-40℃...+125℃
Огнестойкость согласно UL94	V0
Количество рабочих циклов	≥500
Контакты	
Материал	Медный сплав
Покрытие	Покрытие - золото
Сопротивление контактов	≤0.3 мОм
Обжимное подключение	
Сечение проводов	10-35мм^2

Обжимное подключение проводов



Вставки	Модель	Код заказа	Сечение провода мм^2
Вилка	HMPE100-001-MC-1	1 007 04 0000013	10
	HMPE100-001-MC-2	1 007 04 0000125	16
	HMPE100-001-MC-3	1 007 04 0000127	25
	HMPE100-001-MC-4	1 007 04 0000135	35
Розетка	HMPE100-001-FC-1	1 007 04 0000014	10
	HMPE100-001-FC-2	1 007 04 0000126	16
	HMPE100-001-FC-3	1 007 04 0000128	25
	HMPE100-001-FC-4	1 007 040 000136	35

MC

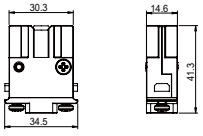

FC

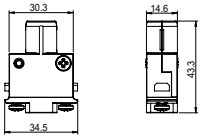

HM100-002

Модуль 1000В 100А с аксиальным винтовым подключением

Вставки Возможны комбинации с блочной рамкой и другими модулями

Технические характеристики

Спецификации	DIN EN 60 664 / DIN EN 61 984
Вставки	
Количество контактов	2
Электрические параметры согласно EN 61 984	
Рабочий ток	100A
Номинальное напряжение	1000В
Номинальное импульсное напряжение	8 кВ
Степень загрязнения	3
Сопротивление изоляции	$\geq 10^{10}$ Ом
Материал	Поликарбонат
Рабочий диапазон температур	-40℃...+125℃
Огнестойкость согласно UL94	V0
Количество рабочих циклов	≥500
Контакты	
Материал	Медный сплав
Покрытие	Уплотненное серебро
Сопротивление контактов	≤0.3 мОм
Соответствует IEC 60 228 класс 5	
Подключение винтовое аксиальное	
Сечение проводов	10-35мм²
AWG	6-2
Шестигранный ключ	SW 4
Сечение проводов (мм²)	10 16 25 35
Длина зачистки (мм)	13 13 13 13
Усилие затяжки винта (Нм)	6 6 7 8

Допустимый рабочий ток

Допустимый рабочий ток ограничен максимальной температурой материалов, из которых изготовлены вставки и контакты, включая клеммы. Методы измерения и тестирования соответствуют стандарту IEC 60512-5.

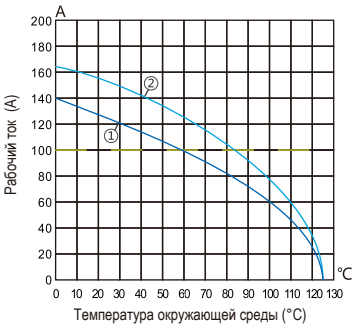

① 24В корпус с 3 модулями, сечение провода 25 мм²

② 24В корпус с 3 модулями, сечение провода 35 мм²

Подключение винтовое аксиальное



Вставки	Модель	Код заказа	Сечение провода мм²
Вилка	HM100-002-M-1	1 007 04 0000019	10-25мм²
	HM100-002-M-2	1 007 04 0000021	16-35мм²
Розетка	HM100-002-F-1	1 007 04 0000020	10-25мм²
	HM100-002-F-2	1 007 04 0000022	16-35мм²

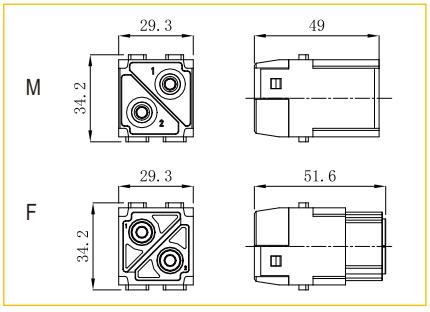

HM100-002

Модуль 1000В 100А с обжимным подключением

Вставки Возможны комбинации с блочной рамкой и другими модулями

Технические характеристики

Спецификации	DIN EN 60 664 / DIN EN 61 984
Вставки	
Количество контактов	2
Электрические параметры согласно EN 61 984	
Рабочий ток	100A
Номинальное напряжение	1000В
Номинальное импульсное напряжение	8 кВ
Степень загрязнения	3
Сопротивление изоляции	$\geq 10^{10}$ Ом
Материал	Поликарбонат
Рабочий диапазон температур	-40℃...+125℃
Огнестойкость согласно UL94	V0
Количество рабочих циклов	≥500
Контакты	
Материал	Медный сплав
Покрытие	Уплотненное серебро
Сопротивление контактов	≤0.3 мОм
Обжимное подключение	
Сечение проводов	10-35мм²
Макс. диаметр изоляции	14мм

Обжимное подключение проводов



Вставки	Модель	Код заказа
Вилка	HM100-002-MC-1	1 007 04 0000023
Розетка	HM100-002-FC-1	1 007 04 0000024

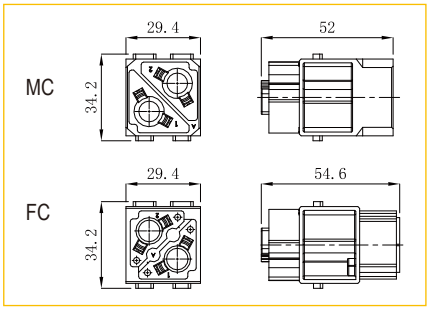

100A Обжимные контакты

Покрытие - серебро



Вставки	Модель	Код заказа
Вилка	CSM100-10	1 007 06 0000049
	CSM100-16	1 007 06 0000050
	CSM100-25	1 007 06 0000051
	CSM100-35	1 007 06 0000052

Вставки	Модель	Код заказа
Розетка	CSF100-10	1 007 07 0000049
	CSF100-16	1 007 07 0000050
	CSF100-25	1 007 07 0000051
	CSF100-35	1 007 07 0000052

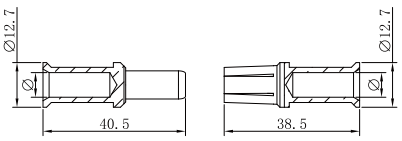

Сечение проводов	φ	Длина зачистки
10 мм²	4.3 мм	19 мм
16 мм²	5.5 мм	19 мм
25 мм²	7 мм	19 мм
35 мм²	8.2 мм	16 мм
Для многожильных проводов согласно IEC 60 288 Класс 5		

HM070-002

Модуль 1000В 70А с аксиальным винтовым подключением

Вставки Возможны комбинации с блочной рамкой и другими модулями

Технические характеристики

Спецификации	DIN EN 60 664 / DIN EN 61 984
Вставки	
Количество контактов	2
Электрические параметры согласно EN 61 984	
Рабочий ток	70A
Номинальное напряжение	1000В
Номинальное импульсное напряжение	8 кВ
Степень загрязнения	3
Сопротивление изоляции	$\geq 10^{10}$ Ом
Материал	Поликарбонат
Рабочий диапазон температур	-40℃...+125℃
Огнестойкость согласно UL94	V0
Количество рабочих циклов	≥500
Контакты	
Материал	Медный сплав
Покрытие	Уплотненное серебро
Сопротивление контактов	≤0.5 мОм
Соответствует IEC 60 228 класс 5	
Подключение винтовое аксиальное	
Сечение проводов	6-22мм²
AWG	8-4
Шестигранный ключ	SW 2.5
Сечение проводов (мм²)	6 10 16 22
Длина зачистки (мм)	11^{1} 11^{+1} 11^{+1} 12.5^{+1}
Усилие затяжки винта (Нм)	2 3 4 5

Допустимый рабочий ток

Допустимый рабочий ток ограничен максимальной температурой материалов, из которых изготовлены вставки и контакты, включая клеммы. Методы измерения и тестирования соответствуют стандарту IEC 60512-5.

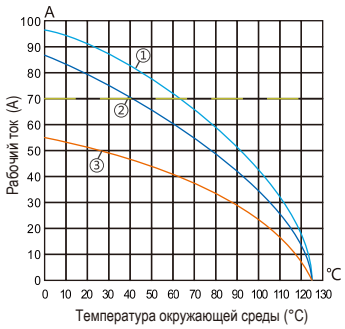

① 24В корпус с 6 модулями, сечение провода 22 мм²

② 24В корпус с 6 модулями, сечение провода 16 мм²

③ 24В корпус с 6 модулями, сечение провода 6 мм²

Подключение винтовое аксиальное



Вставки	Модель	Код заказа	Сечение провода мм²
Вилка	HM070-002-M-1	1 007 04 0000029	6-16мм²
	HM070-002-M-2	1 007 04 0000031	14-22мм²
Розетка	HM070-002-F-1	1 007 04 0000030	6-16мм²
	HM070-002-F-2	1 007 04 0000032	14-22мм²

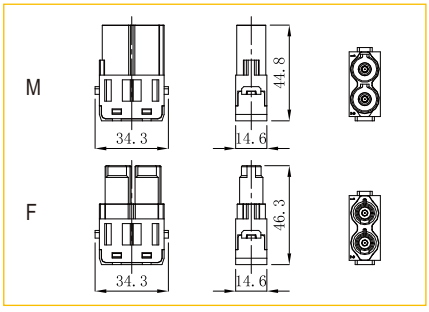

HM070-002

Модуль 1000В 70А с обжимным подключением

Вставки Возможны комбинации с блочной рамкой и другими модулями

Технические характеристики

Спецификации	DIN EN 60 664 / DIN EN 61 984
Вставки	
Количество контактов	2
Электрические параметры согласно EN 61 984	
Рабочий ток	70A
Номинальное напряжение	1000В
Номинальное импульсное напряжение	8 кВ
Степень загрязнения	3
Сопротивление изоляции	≥10^{10} Ом
Материал	Поликарбонат
Рабочий диапазон температур	-40℃...+125℃
Огнестойкость согласно UL94	V0
Количество рабочих циклов	≥500
Контакты	
Материал	Медный сплав
Покрытие	Уплотненное серебро
Сопротивление контактов	≤0.5 мОм
Обжимное подключение	
Сечение проводов	10-25мм²
Длина зачистки	15.5мм
Макс. диаметр изоляции	11мм

Обжимное подключение проводов



Вставки	Модель	Код заказа
Вилка	HM070-002-MC-1	1 007 04 0000033
Розетка	HM070-002-FC-1	1 007 04 0000034

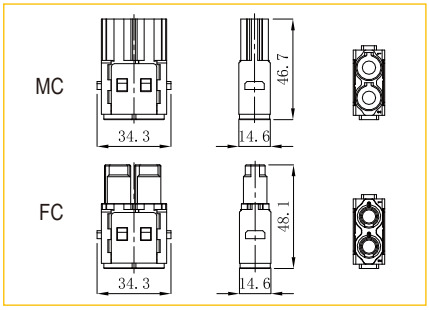

70А Обжимные контакты

Покрытие - серебро



Вставки	Модель	Код заказа
Вилка	CSM70-6.0	1 007 06 0000045
	CSM70-10	1 007 06 0000046
	CSM70-16	1 007 06 0000047
	CSM70-25	1 007 06 0000048

Вставки	Модель	Код заказа
Розетка	CSF70-6.0	1 007 07 0000045
	CSF70-10	1 007 07 0000046
	CSF70-16	1 007 07 0000047
	CSF70-25	1 007 07 0000048

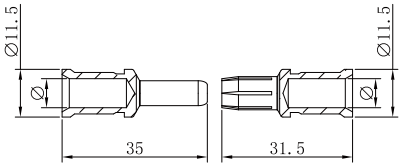

Сечение проводов	φ	Длина зачистки
10 мм²	4.3 мм	15.5 мм
16 мм²	5.5 мм	15.5 мм
25 мм²	7 мм	15.5 мм
Для многожильных проводов согласно IEC 60 288 Класс 5		

HM040-002

Модуль 1000В 40А с аксиальным винтовым подключением

Вставки Возможны комбинации с блочной рамкой и другими модулями

Технические характеристики

Спецификации	DIN EN 60 664 / DIN EN 61 984
Вставки	
Количество контактов	2
Электрические параметры согласно EN 61 984	
Рабочий ток	40A
Номинальное напряжение	1000В
Номинальное импульсное напряжение	8 кВ
Степень загрязнения	3
Сопротивление изоляции	$\geq 10^{10}$ Ом
Материал	Поликарбонат
Рабочий диапазон температур	-40℃...+125℃
Огнестойкость согласно UL94	V0
Количество рабочих циклов	≥500
Контакты	
Материал	Медный сплав
Покрытие	Уплотненное серебро
Сопротивление контактов	≤1 мОм
Соответствует IEC 60 228 класс 5	
Подключение винтовое аксиальное	
Сечение проводов	2.5-10мм²
AWG	14-8
Шестигранный ключ	SW 2
Сечение проводов (мм²)	2.5 4 6 10
Длина зачистки (мм)	5^{+1} 5^{+1} 8^{+1} 11^{+1}
Усилие затяжки винта (Нм)	1.5 1.5 2 2

Допустимый рабочий ток

Допустимый рабочий ток ограничен максимальной температурой материалов, из которых изготовлены вставки и контакты, включая клеммы. Методы измерения и тестирования соответствуют стандарту IEC 60512-5.

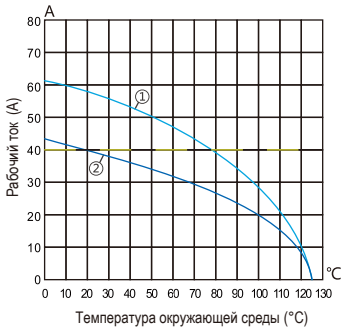

① 24В корпус с 6 модулями, сечение провода 10 мм²

② 24В корпус с 6 модулями, сечение провода 6 мм²

Подключение винтовое аксиальное



Вставки	Модель	Код заказа	Сечение провода мм²
Вилка	HM040-002-M-1	1 007 04 0000035	2.5-8мм²
	HM040-002-M-2	1 007 04 0000037	6-10мм²
Розетка	HM040-002-F-1	1 007 04 0000036	2.5-8мм²
	HM040-002-F-2	1 007 04 0000038	6-10мм²

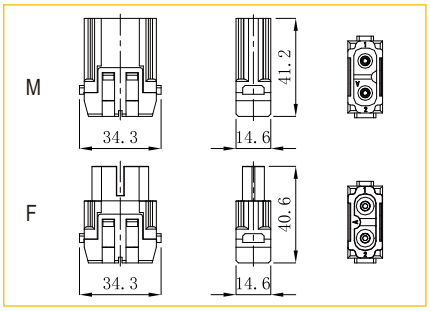

HM040-002

Модуль 1000В 40А с обжимным подключением

Вставки Возможны комбинации с блочной рамкой и другими модулями

Технические характеристики

Спецификации	DIN EN 60 664 / DIN EN 61 984
Вставки	
Количество контактов	2
Электрические параметры согласно EN 61 984	
Рабочий ток	40A
Номинальное напряжение	1000В
Номинальное импульсное напряжение	8 кВ
Степень загрязнения	3
Сопротивление изоляции	$\geq 10^{10}$ Ом
Материал	Поликарбонат
Рабочий диапазон температур	-40℃...+125℃
Огнестойкость согласно UL94	V0
Количество рабочих циклов	≥500
Контакты	
Материал	Медный сплав
Покрытие	Уплотненное серебро
Сопротивление контактов	≤1 мОм
Обжимное подключение	
Сечение проводов	1.5-10мм²
AWG	16-8

Допустимый рабочий ток

Допустимый рабочий ток ограничен максимальной температурой материалов, из которых изготовлены вставки и контакты, включая клеммы. Методы измерения и тестирования соответствуют стандарту IEC 60512-5.

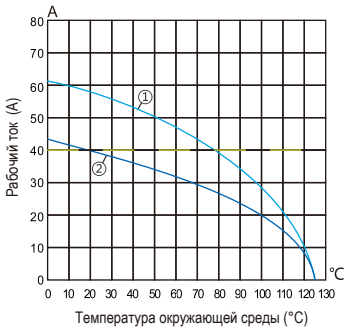

① 24В корпус с 6 модулями, сечение провода 10 мм²

② 24В корпус с 6 модулями, сечение провода 6 мм²

Обжимное подключение проводов



Вставки	Модель	Код заказа
Вилка	HM040-002-MC-1	1 007 04 0000039
Розетка	HM040-002-FC-1	1 007 04 0000040

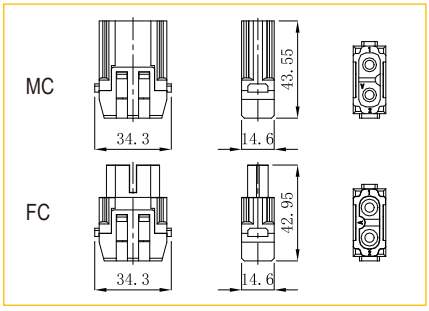

Обжимные контакты



Покрытие - серебро

Вставки	Модель	Код заказа
Вилка	CSM40-1.5	1 007 06 0000035
	CSM40-2.5	1 007 06 0000036
	CSM40-4.0	1 007 06 0000037
	CSM40-6.0	1 007 06 0000038
	CSM40-10.0	1 007 06 0000039

Вставки	Модель	Код заказа
Розетка	CSF40-1.5	1 007 07 0000035
	CSF40-2.5	1 007 07 0000036
	CSF40-4.0	1 007 07 0000037
	CSF40-6.0	1 007 07 0000038
	CSF40-10.0	1 007 07 0000039



Покрытие - золото

Вставки	Модель	Код заказа
Вилка	CGM40-1.5	1 007 06 0000040
	CGM40-2.5	1 007 06 0000041
	CGM40-4.0	1 007 06 0000042
	CGM40-6.0	1 007 06 0000043
	CGM40-10	1 007 06 0000044

Вставки	Модель	Код заказа
Розетка	CGF40-1.5	1 007 07 0000040
	CGF40-2.5	1 007 07 0000041
	CGF40-4.0	1 007 07 0000042
	CGF40-6.0	1 007 07 0000043
	CGF40-10	1 007 07 0000044

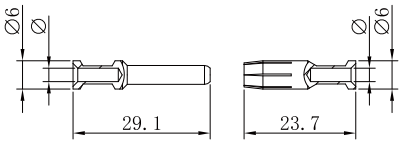

Сечение проводов		φ	Длина зачистки
1.5 мм²	AWG 16	1.75 мм	9 мм
2.5 мм²	AWG 14	2.25 мм	9 мм
4 мм²	AWG 12	2.85 мм	9.6 мм
6 мм²	AWG 10	3.5 мм	9.6 мм
10 мм²	AWG 8	4.3 мм	15 мм

Длина зачистки A=15 мм для кабелей ≥ 5 мм
Длина зачистки A=18 мм для кабелей ≥ 6.4мм

HM040-003

Модуль 690В 40А с аксиальным винтовым подключением

Вставки Возможны комбинации с блочной рамкой и другими модулями

Технические характеристики

Спецификации	DIN EN 60 664 / DIN EN 61 984
Вставки	
Количество контактов	3
Электрические параметры согласно EN 61 984	
Рабочий ток	40A
Номинальное напряжение	690В
Номинальное импульсное напряжение	8 кВ
Степень загрязнения	3
Сопротивление изоляции	≥10^{10} Ом
Материал	Поликарбонат
Рабочий диапазон температур	-40℃...+125℃
Огнестойкость согласно UL94	V0
Количество рабочих циклов	≥500
Контакты	
Материал	Медный сплав
Покрытие	Уплотненное серебро
Сопротивление контактов	≤1 мОм
Соответствует IEC 60 228 класс 5	
Подключение винтовое аксиальное	
Сечение проводов	2.5-10мм²
AWG	14-8
Шестигранный ключ	SW 2
Сечение проводов (мм²)	2.5 4 6 10
Длина зачистки (мм)	5^{+1} 5^{+1} 8^{+1} 11^{+1}
Усилие затяжки винта (Нм)	1.5 1.5 2 2

Допустимый рабочий ток

Допустимый рабочий ток ограничен максимальной температурой материалов, из которых изготовлены вставки и контакты, включая клеммы. Методы измерения и тестирования соответствуют стандарту IEC 60512-5.

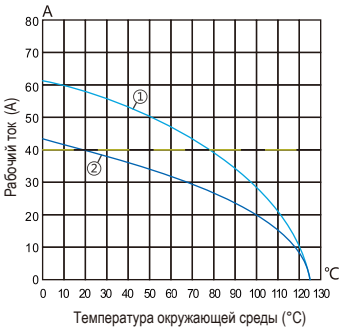

① 24В корпус с 6 модулями, сечение провода 6 мм²

② 24В корпус с 6 модулями, сечение провода 4 мм²

Подключение винтовое аксиальное



Вставки	Модель	Код заказа	Сечение провода мм²
Вилка	HM040-003-M-1	1 007 04 0000041	2.5-8мм²
	HM040-003-M-2	1 007 04 0000043	6-10мм²
Розетка	HM040-003-F-1	1 007 04 0000042	2.5-8мм²
	HM040-003-F-2	1 007 04 0000044	6-10мм²

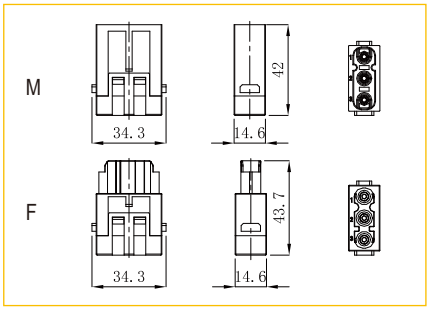

HM040-003

Модуль 690В 40А с обжимным подключением

Вставки Возможны комбинации с блочной рамкой и другими модулями

Технические характеристики

Спецификации	DIN EN 60 664 / DIN EN 61 984
Вставки	
Количество контактов	3
Электрические параметры согласно EN 61 984	
Рабочий ток	40A
Номинальное напряжение	690В
Номинальное импульсное напряжение	8 кВ
Степень загрязнения	3
Сопротивление изоляции	≥10^{10} Ом
Материал	Поликарбонат
Рабочий диапазон температур	-40℃...+125℃
Огнестойкость согласно UL94	V0
Количество рабочих циклов	≥500
Контакты	
Материал	Медный сплав
Покрытие	Уплотненное серебро
Сопротивление контактов	≤1 мОм
Обжимное подключение	
Сечение проводов	1.5-10мм²
AWG	16-8

Допустимый рабочий ток

Допустимый рабочий ток ограничен максимальной температурой материалов, из которых изготовлены вставки и контакты, включая клеммы. Методы измерения и тестирования соответствуют стандарту IEC 60512-5.

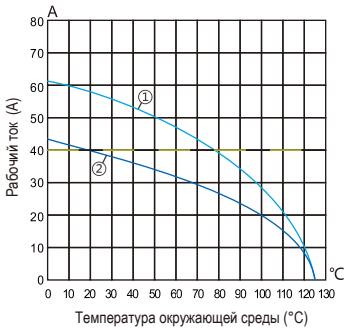

① 24В корпус с 6 модулями, сечение провода 6 мм²

② 24В корпус с 6 модулями, сечение провода 4 мм²

Обжимное подключение проводов



Вставки	Модель	Код заказа
Вилка	HM040-003-MC-1	1 007 04 0000045
Розетка	HM040-003-FC-1	1 007 04 0000046

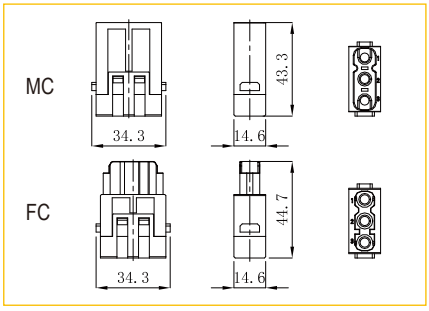

40А Обжимные контакты



Покрытие - серебро

Вставки	Модель	Код заказа	Вставки	Модель	Код заказа
Вилка	CSM40-1.5	1 007 06 0000035	Розетка	CSF40-1.5	1 007 07 0000035
	CSM40-2.5	1 007 06 0000036		CSF40-2.5	1 007 07 0000036
	CSM40-4.0	1 007 06 0000037		CSF40-4.0	1 007 07 0000037
	CSM40-6.0	1 007 06 0000038		CSF40-6.0	1 007 07 0000038
	CSM40-10.0	1 007 06 0000039		CSF40-10.0	1 007 07 0000039



Покрытие - золото

Вставки	Модель	Код заказа	Вставки	Модель	Код заказа
Вилка	CGM40-1.5	1 007 06 0000040	Розетка	CGF40-1.5	1 007 07 0000040
	CGM40-2.5	1 007 06 0000041		CGF40-2.5	1 007 07 0000041
	CGM40-4.0	1 007 06 0000042		CGF40-4.0	1 007 07 0000042
	CGM40-6.0	1 007 06 0000043		CGF40-6.0	1 007 07 0000043
	CGM40-10	1 007 06 0000044		CGF40-10	1 007 07 0000044

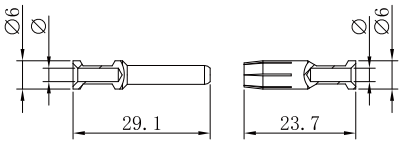

Сечение проводов		φ	Длина зачистки
1.5 мм²	AWG 16	1.75 мм	9 мм
2.5 мм²	AWG 14	2.25 мм	9 мм
4 мм²	AWG 12	2.85 мм	9.6 мм
6 мм²	AWG 10	3.5 мм	9.6 мм
10 мм²	AWG 8	4.3 мм	15 мм

Длина зачистки A=15 мм для кабелей ≥ 5 мм
Длина зачистки A=18 мм для кабелей ≥ 6.4мм

HMHV040-002

Модуль 5000В 40А с обжимным подключением

Вставки Возможны комбинации с блочной рамкой и другими модулями

Технические характеристики

Спецификации	DIN EN 60 664 / DIN EN 61 984
Вставки	
Количество контактов	2
Электрические параметры согласно EN 61 984	
Рабочий ток	40A
Номинальное напряжение	5000В
Номинальное импульсное напряжение	15 кВ
Степень загрязнения	3
Номинальное напряжение согласно нормам UL	1000В
Сопротивление изоляции	≥10^{10} Ом
Материал	Поликарбонат
Рабочий диапазон температур	-40℃...+125℃
Огнестойкость согласно UL94	V0
Количество рабочих циклов	≥500
Контакты	
Материал	Медный сплав
Покрытие	Покрытие - золото
Сопротивление контактов	≤1 мОм
Обжимное подключение	
Сечение проводов	1.5-10мм²
AWG	8-16

Обжимное подключение проводов



Вставки	Модель	Код заказа
Вилка	HMHV040-002-MC-1	1 007 04 0000051
Розетка	HMHV040-002-FC-1	1 007 04 0000052

MC

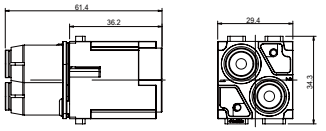

FC

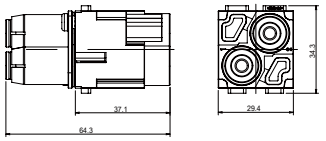

40А Обжимные контакты

Покрытие - серебро



Вставки	Модель	Код заказа	Вставки	Модель	Код заказа
Вилка	CSM40-1.5	1 007 06 0000035	Розетка	CSF40-1.5	1 007 07 0000035
	CSM40-2.5	1 007 06 0000036		CSF40-2.5	1 007 07 0000036
	CSM40-4.0	1 007 06 0000037		CSF40-4.0	1 007 07 0000037
	CSM40-6.0	1 007 06 0000038		CSF40-6.0	1 007 07 0000038
	CSM40-10.0	1 007 06 0000039		CSF40-10.0	1 007 07 0000039

Покрытие - золото



Вставки	Модель	Код заказа	Вставки	Модель	Код заказа
Вилка	CGM40-1.5	1 007 06 0000040	Розетка	CGF40-1.5	1 007 07 0000040
	CGM40-2.5	1 007 06 0000041		CGF40-2.5	1 007 07 0000041
	CGM40-4.0	1 007 06 0000042		CGF40-4.0	1 007 07 0000042
	CGM40-6.0	1 007 06 0000043		CGF40-6.0	1 007 07 0000043
	CGM40-10	1 007 06 0000044		CGF40-10	1 007 07 0000044

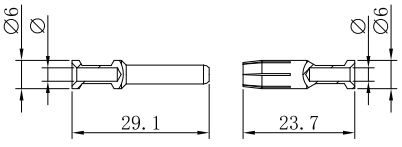

Сечение проводов		φ	Длина зачистки
1.5 мм²	AWG 16	1.75 мм	9 мм
2.5 мм²	AWG 14	2.25 мм	9 мм
4 мм²	AWG 12	2.85 мм	9.6 мм
6 мм²	AWG 10	3.5 мм	9.6 мм
10 мм²	AWG 8	4.3 мм	15 мм

剥☒☒度A=15 мм 用于☒☒≥5 мм
剥☒☒度A=18 мм 用于☒☒≥6.4 мм
Длина зачистки A=15 мм for cables≥5 мм
Длина зачистки A=18 мм for cables≥6.4 мм

HMHV016-002

Модуль 5000В 40А с обжимным подключением

Вставки Возможны комбинации с блочной рамкой и другими модулями

Технические характеристики

Спецификации	DIN EN 60 664 / DIN EN 61 984
Вставки	
Количество контактов	2
Электрические параметры согласно EN 61 984	
Рабочий ток	16A
Номинальное напряжение	5000В
Номинальное импульсное напряжение	15 кВ
Степень загрязнения	3
Номинальное напряжение согласно нормам UL	1000В
Сопротивление изоляции	$\geq 10^{10}$ Ом
Материал	Поликарбонат
Рабочий диапазон температур	-40℃...+125℃
Огнестойкость согласно UL94	V0
Количество рабочих циклов	≥500
Контакты	
Материал	Медный сплав
Покрытие	Покрытие - серебро/Покрытие - золото
Сопротивление контактов	≤1 мОм
Обжимное подключение	
Сечение проводов	0.14-4мм²
AWG	8-16

Обжимное подключение проводов



Вставки	Модель	Код заказа
Вилка	HMHV016-002-MC-1	1 007 04 0000053
Розетка	HMHV016-002-FC-1	1 007 04 0000054

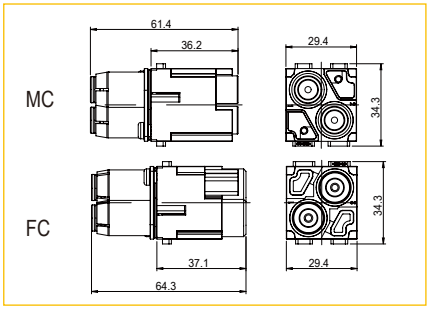

16A Обжимные контакты



Покрытие - серебро

Вставки	Модель	Код заказа
Вилка	ESM-0.37	1 007 06 0000021
	ESM-0.5	1 007 06 0000022
	ESM-0.75	1 007 06 0000023
	ESM-1.0	1 007 06 0000024
	ESM-1.5	1 007 06 0000025
	ESM-2.5	1 007 06 0000026
	ESM-4.0	1 007 06 0000027

Вставки	Модель	Код заказа
Розетка	ESF-0.37	1 007 07 0000021
	ESF-0.5	1 007 07 0000022
	ESF-0.75	1 007 07 0000023
	ESF-1.0	1 007 07 0000024
	ESF-1.5	1 007 07 0000025
	ESF-2.5	1 007 07 0000026
	ESF-4.0	1 007 07 0000027



Покрытие - золото

Вставки	Модель	Код заказа
Вилка	EGM-0.37	1 007 06 0000028
	EGM-0.5	1 007 06 0000029
	EGM-0.75	1 007 06 0000030
	EGM-1.0	1 007 06 0000031
	EGM-1.5	1 007 06 0000032
	EGM-2.5	1 007 06 0000033
	EGM-4.0	1 007 06 0000034

Вставки	Модель	Код заказа
Розетка	EGF-0.37	1 007 07 0000028
	EGF-0.5	1 007 07 0000029
	EGF-0.75	1 007 07 0000030
	EGF-1.0	1 007 07 0000031
	EGF-1.5	1 007 07 0000032
	EGF-2.5	1 007 07 0000033
	EGF-4.0	1 007 07 0000034

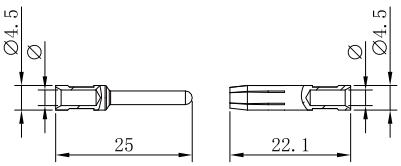

Маркировка		Сечение проводов	Длина зачистки
Без канавки	0.14-0.37 мм²	AWG 26-22	7.5 мм
Без канавки	0.5 мм²	AWG 20	7.5 мм
1 без канавки	0.75 мм²	AWG 18	7.5 мм
1 без канавки	1 мм²	AWG 18	7.5 мм
2 без канавки	1.5 мм²	AWG 16	7.5 мм
3 без канавки	2.5 мм²	AWG 14	7.5 мм
Широкая канавка	3 мм²	AWG 12	7.5 мм
Без канавки	4 мм²	AWG 12	7.5 мм

HM040-003/4

Модуль 830B / 830 B 40A / 10A с обжимным подключением

Вставки Возможны комбинации с блочной рамкой и другими модулями

Технические характеристики

Спецификации	DIN EN 60 664 / DIN EN 61 984
Вставки	
Количество контактов	3/4
Электрические параметры согласно EN 61 984	
Рабочий ток	40A/10A
Номинальное напряжение	830B/830B
Номинальное импульсное напряжение	8 кВ/8 кВ
Степень загрязнения	3
Сопротивление изоляции	$\geq 10^{10}$ Ом
Материал	Поликарбонат
Рабочий диапазон температур	-40℃...+125℃
Огнестойкость согласно UL94	V0
Количество рабочих циклов	≥500
Контакты	
Материал	Медный сплав
Покрытие	Уплотненное серебро
Сопротивление контактов	≤1 мОм/≤3 мОм
Обжимное подключение	1.5-6мм²/0.14-2.5мм²
AWG	16-10/26-14
Макс. диаметр изоляции	
Силовые контакты	5мм

Допустимый рабочий ток

Допустимый рабочий ток ограничен максимальной температурой материалов, из которых изготовлены вставки и контакты, включая клеммы. Методы измерения и тестирования соответствуют стандарту IEC 60512-5.

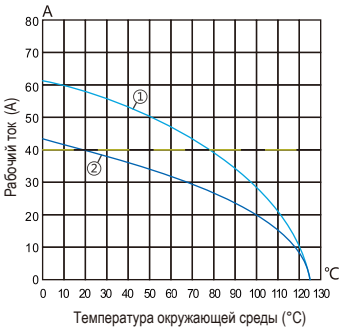

① 24В корпус с 6 модулями, сечение провода 6 мм²

② 24В корпус с 6 модулями, сечение провода 4 мм²

Вставки	Возможны комбинации с блочной рамкой и другими модулями

Обжимное подключение проводов



Вставки	Модель	Код заказа
Вилка	HM040-003/4-MC-1	1 007 040000047
Розетка	HM040-003/4-FC-1	1 007 040000048

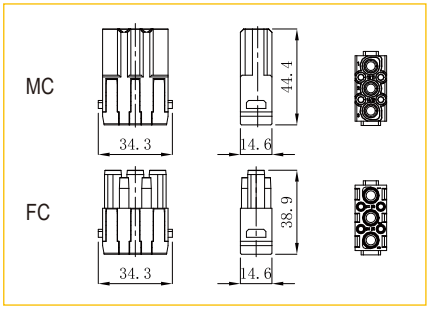

40A Обжимные контакты

Покрытие - серебро

Вставки	Модель	Код заказа	Вставки	Модель	Код заказа
Вилка	CSM40-1.5	1 007 06 0000035	Розетка	CSF40-1.5	1 007 07 0000035
	CSM40-2.5	1 007 06 0000036		CSF40-2.5	1 007 07 0000036
	CSM40-4.0	1 007 06 0000037		CSF40-4.0	1 007 07 0000037
	CSM40-6.0	1 007 06 0000038		CSF40-6.0	1 007 07 0000038
	CSM40-10.0	1 007 06 0000039		CSF40-10.0	1 007 07 0000039

Покрытие - золото

Вставки	Модель	Код заказа	Вставки	Модель	Код заказа
Вилка	CGM40-1.5	1 007 06 0000040	Розетка	CGF40-1.5	1 007 07 0000040
	CGM40-2.5	1 007 06 0000041		CGF40-2.5	1 007 07 0000041
	CGM40-4.0	1 007 06 0000042		CGF40-4.0	1 007 07 0000042
	CGM40-6.0	1 007 06 0000043		CGF40-6.0	1 007 07 0000043
	CGM40-10	1 007 06 0000044		CGF40-10	1 007 07 0000044

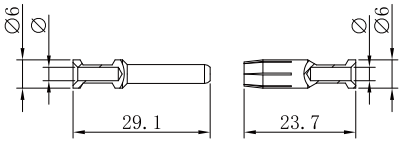

Сечение проводов		φ	Длина зачистки
1.5 мм²	AWG 16	1.75 мм	9 мм
2.5 мм²	AWG 14	2.25 мм	9 мм
4 мм²	AWG 12	2.85 мм	9.6 мм
6 мм²	AWG 10	3.5 мм	9.6 мм
10 мм²	AWG 8	4.3 мм	15 мм

Длина зачистки A=15 мм для кабелей ≥ 5 мм
Длина зачистки A=18 мм для кабелей ≥ 6.4мм

10A Обжимные контакты

Покрытие - серебро

Вставки	Модель	Код заказа	Вставки	Модель	Код заказа
Вилка	DSM-0.37	1 007 06 0000009	Розетка	DSF-0.37	1 007 07 0000009
	DSM-0.5	1 007 06 0000010		DSF-0.5	1 007 07 0000010
	DSM-0.75	1 007 06 0000011		DSF-0.75	1 007 07 0000011
	DSM-1.0	1 007 06 0000012		DSF-1.0	1 007 07 0000012
	DSM-1.5	1 007 06 0000013		DSF-1.5	1 007 07 0000013
	DSM-2.5	1 007 06 0000014		DSF-2.5	1 007 07 0000014

Покрытие - золото

Вставки	Модель	Код заказа	Вставки	Модель	Код заказа
Вилка	DGM-0.37	1 007 06 0000015	Розетка	DGF-0.37	1 007 07 0000015
	DGM-0.5	1 007 06 0000016		DGF-0.5	1 007 07 0000016
	DGM-0.75	1 007 06 0000017		DGF-0.75	1 007 07 0000017
	DGM-1.0	1 007 06 0000018		DGF-1.0	1 007 07 0000018
	DGM-1.5	1 007 06 0000019		DGF-1.5	1 007 07 0000019
	DGM-2.5	1 007 06 0000020		DGF-2.5	1 007 07 0000020

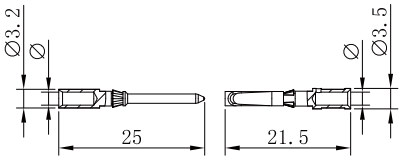

Сечение проводов		φ	Длина зачистки
0.14-0.37 мм²	AWG 26-22	0.9 мм	8 мм
0.5 мм²	AWG 20	1.1 мм	8 мм
0.75 мм²	AWG 18	1.3 мм	8 мм
1 мм²	AWG 18	1.45 мм	8 мм
1.5 мм²	AWG 16	1.75 мм	8 мм
2.5 мм²	AWG 14	2.25 мм	6 мм

HM040-004

Модуль 830В 40А с обжимным подключением

Вставки Возможны комбинации с блочной рамкой и другими модулями

Технические характеристики

Спецификации	DIN EN 60 664 / DIN EN 61 984
Вставки	
Количество контактов	4
Электрические параметры согласно EN 61 984	
Рабочий ток	40A
Номинальное напряжение	830В
Номинальное импульсное напряжение	8 кВ
Степень загрязнения	3
Сопротивление изоляции	≥10^{10} Ом
Материал	Поликарбонат
Рабочий диапазон температур	-40℃...+125℃
Огнестойкость согласно UL94	V0
Количество рабочих циклов	≥500
Контакты	
Материал	Медный сплав
Покрытие	Уплотненное серебро
Сопротивление контактов	≤1 мОм
Обжимное подключение	
Сечение проводов	1.5-6мм²
AWG	16-10

Допустимый рабочий ток

Допустимый рабочий ток ограничен максимальной температурой материалов, из которых изготовлены вставки и контакты, включая клеммы. Методы измерения и тестирования соответствуют стандарту IEC 60512-5.

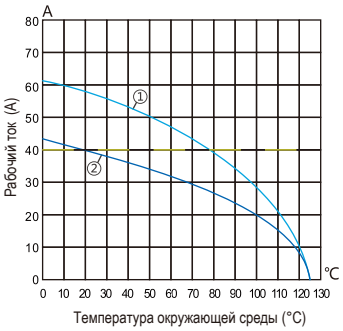

① 24В корпус с 6 модулями, сечение провода 6 мм²
② 24В корпус с 6 модулями, сечение провода 4 мм²

Обжимное подключение проводов



Вставки	Модель	Код заказа
Вилка	HM040-004-MC-1	1 007 04 0000049
Розетка	HM040-004-FC-1	1 007 04 0000050

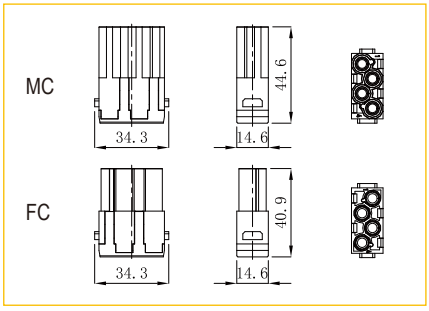

40А Обжимные контакты



Покрытие - серебро

Вставки	Модель	Код заказа
Вилка	CSM40-1.5	1 007 06 0000035
	CSM40-2.5	1 007 06 0000036
	CSM40-4.0	1 007 06 0000037
	CSM40-6.0	1 007 06 0000038
	CSM40-10.0	1 007 06 0000039

Вставки	Модель	Код заказа
Розетка	CSF40-1.5	1 007 07 0000035
	CSF40-2.5	1 007 07 0000036
	CSF40-4.0	1 007 07 0000037
	CSF40-6.0	1 007 07 0000038
	CSF40-10.0	1 007 07 0000039



Покрытие - золото

Вставки	Модель	Код заказа
Вилка	CGM40-1.5	1 007 06 0000040
	CGM40-2.5	1 007 06 0000041
	CGM40-4.0	1 007 06 0000042
	CGM40-6.0	1 007 06 0000043
	CGM40-10	1 007 06 0000044

Вставки	Модель	Код заказа
Розетка	CGF40-1.5	1 007 07 0000040
	CGF40-2.5	1 007 07 0000041
	CGF40-4.0	1 007 07 0000042
	CGF40-6.0	1 007 07 0000043
	CGF40-10	1 007 07 0000044

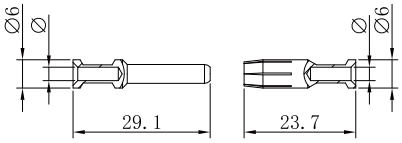

Сечение проводов		φ	Длина зачистки
1.5 мм²	AWG 16	1.75 мм	9 мм
2.5 мм²	AWG 14	2.25 мм	9 мм
4 мм²	AWG 12	2.85 мм	9.6 мм
6 мм²	AWG 10	3.5 мм	9.6 мм
10 мм²	AWG 8	4.3 мм	15 мм

Длина зачистки A=15 мм для кабелей ≥ 5 мм
Длина зачистки A=18 мм для кабелей ≥ 6.4мм

HME-005

Модуль 500В 16А с пружинным подключением

Вставки	Возможны комбинации с блочной рамкой и другими модулями

Технические характеристики

Спецификации	DIN EN 60 664 / DIN EN 61 984
Вставки	
Количество контактов	5
Электрические параметры согласно EN 61 984	
Рабочий ток	16А
Номинальное напряжение	500В
Номинальное импульсное напряжение	6 кВ
Степень загрязнения	3
Номинальное напряжение согласно нормам UL	600В
Сопротивление изоляции	$\geq 10^{10}$ Ом
Материал	Поликарбонат
Рабочий диапазон температур	-40℃...+125℃
Огнестойкость согласно UL94	V0
Количество рабочих циклов	≥500
Контакты	
Материал	Медный сплав
Покрытие	Покрытие - золото
Сопротивление контактов	≤1 мОм
Пружинное подключение	
Сечение проводов	0.5-2.5мм²

Пружинное подключение



Вставки	Модель	Код заказа
Вилка	HME-005-MS-1	1 007 04 0000057
Розетка	HME-005-FS-1	1 007 04 0000058

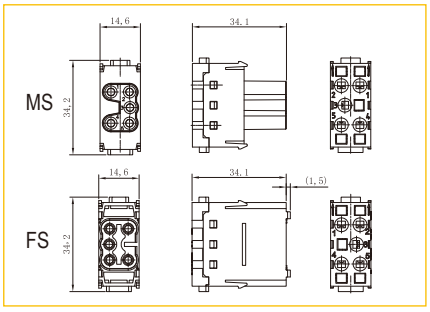

HME-006

Модуль 500В 16А с обжимным подключением

Вставки Возможны комбинации с блочной рамкой и другими модулями

Технические характеристики

Спецификации	DIN EN 60 664 / DIN EN 61 984
Вставки	
Количество контактов	6
Электрические параметры согласно EN 61 984	
Рабочий ток	16A
Номинальное напряжение	500В
Номинальное импульсное напряжение	6 кВ
Степень загрязнения	3
Сопротивление изоляции	≥10^{10} Ом
Материал	Поликарбонат
Рабочий диапазон температур	-40℃...+125℃
Огнестойкость согласно UL94	V0
Количество рабочих циклов	≥500
Контакты	
Материал	Медный сплав
Покрытие	Уплотненное серебро Уплотненное золото
Сопротивление контактов	≤1 мОм
Обжимное подключение	
Сечение проводов	0.14-4мм²
AWG	26-12

Допустимый рабочий ток

Допустимый рабочий ток ограничен максимальной температурой материалов, из которых изготовлены вставки и контакты, включая клеммы. Методы измерения и тестирования соответствуют стандарту IEC 60512-5.

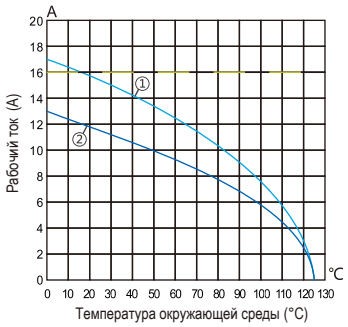

① 24В корпус с 6 модулями, сечение провода 2.5 мм²

② 24В корпус с 6 модулями, сечение провода 1.5 мм²

Обжимное подключение проводов



Вставки	Модель	Код заказа
Вилка	HME-006-MC-1	1 007 04 0000059
Розетка	HME-006-FC-1	1 007 04 0000060

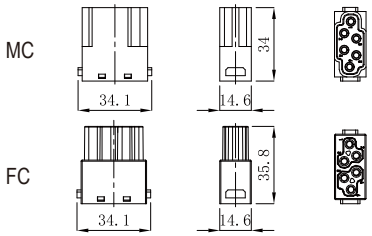

16А Обжимные контакты



Покрытие - серебро

Вставки	Модель	Код заказа	Вставки	Модель	Код заказа
Вилка	ESM-0.37	1 007 06 0000021	Розетка	ESF-0.37	1 007 07 0000021
	ESM-0.5	1 007 06 0000022		ESF-0.5	1 007 07 0000022
	ESM-0.75	1 007 06 0000023		ESF-0.75	1 007 07 0000023
	ESM-1.0	1 007 06 0000024		ESF-1.0	1 007 07 0000024
	ESM-1.5	1 007 06 0000025		ESF-1.5	1 007 07 0000025
	ESM-2.5	1 007 06 0000026		ESF-2.5	1 007 07 0000026
	ESM-4.0	1 007 06 0000027		ESF-4.0	1 007 07 0000027



Покрытие - золото

Вставки	Модель	Код заказа	Вставки	Модель	Код заказа
Вилка	EGM-0.37	1 007 06 0000028	Розетка	EGF-0.37	1 007 07 0000028
	EGM-0.5	1 007 06 0000029		EGF-0.5	1 007 07 0000029
	EGM-0.75	1 007 06 0000030		EGF-0.75	1 007 07 0000030
	EGM-1.0	1 007 06 0000031		EGF-1.0	1 007 07 0000031
	EGM-1.5	1 007 06 0000032		EGF-1.5	1 007 07 0000032
	EGM-2.5	1 007 06 0000033		EGF-2.5	1 007 07 0000033
	EGM-4.0	1 007 06 0000034		EGF-4.0	1 007 07 0000034

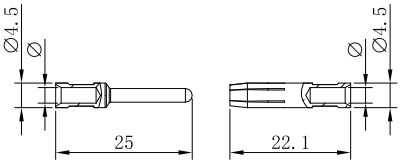

Маркировка		Сечение проводов	Длина зачистки
Без канавки	0.14-0.37 мм²	AWG 26-22	7.5 мм
Без канавки	0.5 мм²	AWG 20	7.5 мм
1 без канавки	0.75 мм²	AWG 18	7.5 мм
1 без канавки	1 мм²	AWG 18	7.5 мм
2 без канавки	1.5 мм²	AWG 16	7.5 мм
3 без канавки	2.5 мм²	AWG 14	7.5 мм
Широкая канавка	3 мм²	AWG 12	7.5 мм
Без канавки	4 мм²	AWG 12	7.5 мм

HMEHV-006

Модуль 830В 16А с обжимным подключением

Вставки Возможны комбинации с блочной рамкой и другими модулями

Технические характеристики

Спецификации	DIN EN 60 664 / DIN EN 61 984
Вставки	
Количество контактов	6
Электрические параметры согласно EN 61 984	
Рабочий ток	16A
Номинальное напряжение	830В
Номинальное импульсное напряжение	8 кВ
Степень загрязнения	3
Сопротивление изоляции	≥10^{10} Ом
Материал	Поликарбонат
Рабочий диапазон температур	-40℃...+125℃
Огнестойкость согласно UL94	V0
Количество рабочих циклов	≥500
Контакты	
Материал	Медный сплав
Покрытие	Уплотненное серебро Уплотненное золото
Сопротивление контактов	≤1 мОм
Обжимное подключение	
Сечение проводов	0.14-4мм²
AWG	26-12

Допустимый рабочий ток

Допустимый рабочий ток ограничен максимальной температурой материалов, из которых изготовлены вставки и контакты, включая клеммы. Методы измерения и тестирования соответствуют стандарту IEC 60512-5.

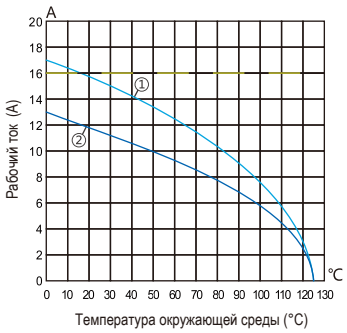

① 24В корпус с 6 модулями, сечение провода 2.5 мм²

② 24В корпус с 6 модулями, сечение провода 1.5 мм²

Обжимное подключение проводов



Вставки	Модель	Код заказа
Вилка	HMEHV-006-MC-1	1 007 04 0000061
Розетка	HMEHV-006-FC-1	1 007 04 0000062

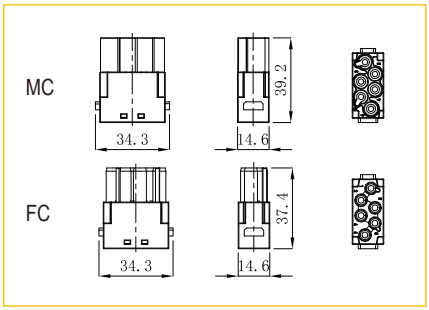

16А Обжимные контакты



Покрытие - серебро

Вставки	Модель	Код заказа	Вставки	Модель	Код заказа
Вилка	ESM-0.37	1 007 06 0000021	Розетка	ESF-0.37	1 007 07 0000021
	ESM-0.5	1 007 06 0000022		ESF-0.5	1 007 07 0000022
	ESM-0.75	1 007 06 0000023		ESF-0.75	1 007 07 0000023
	ESM-1.0	1 007 06 0000024		ESF-1.0	1 007 07 0000024
	ESM-1.5	1 007 06 0000025		ESF-1.5	1 007 07 0000025
	ESM-2.5	1 007 06 0000026		ESF-2.5	1 007 07 0000026
	ESM-4.0	1 007 06 0000027		ESF-4.0	1 007 07 0000027



Покрытие - золото

Вставки	Модель	Код заказа	Вставки	Модель	Код заказа
Вилка	EGM-0.37	1 007 06 0000028	Розетка	EGF-0.37	1 007 07 0000028
	EGM-0.5	1 007 06 0000029		EGF-0.5	1 007 07 0000029
	EGM-0.75	1 007 06 0000030		EGF-0.75	1 007 07 0000030
	EGM-1.0	1 007 06 0000031		EGF-1.0	1 007 07 0000031
	EGM-1.5	1 007 06 0000032		EGF-1.5	1 007 07 0000032
	EGM-2.5	1 007 06 0000033		EGF-2.5	1 007 07 0000033
	EGM-4.0	1 007 06 0000034		EGF-4.0	1 007 07 0000034

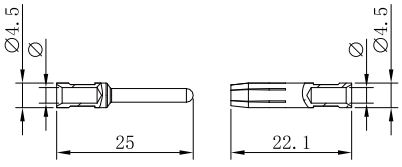

Маркировка		Сечение проводов	Длина зачистки
Без канавки	0.14-0.37 мм²	AWG 26-22	7.5 мм
Без канавки	0.5 мм²	AWG 20	7.5 мм
1 без канавки	0.75 мм²	AWG 18	7.5 мм
1 без канавки	1 мм²	AWG 18	7.5 мм
2 без канавки	1.5 мм²	AWG 16	7.5 мм
3 без канавки	2.5 мм²	AWG 14	7.5 мм
Широкая канавка	3 мм²	AWG 12	7.5 мм
Без канавки	4 мм²	AWG 12	7.5 мм

HMEE-008

Модуль 400В 16А с обжимным подключением

Вставки Возможны комбинации с блочной рамкой и другими модулями

Технические характеристики

Спецификации	DIN EN 60 664 / DIN EN 61 984
Вставки	
Количество контактов	8
Электрические параметры согласно EN 61 984	
Рабочий ток	16A
Номинальное напряжение	400В
Номинальное импульсное напряжение	6 кВ
Степень загрязнения	3
Сопротивление изоляции	$\geq 10^{10}$ Ом
Материал	Поликарбонат
Рабочий диапазон температур	-40℃...+125℃
Огнестойкость согласно UL94	V0
Количество рабочих циклов	≥500
Контакты	
Материал	Медный сплав
Покрытие	Уплотненное серебро Уплотненное золото
Сопротивление контактов	≤1 мОм
Обжимное подключение	
Сечение проводов	0.14-4мм²
AWG	26-12

Допустимый рабочий ток

Допустимый рабочий ток ограничен максимальной температурой материалов, из которых изготовлены вставки и контакты, включая клеммы. Методы измерения и тестирования соответствуют стандарту IEC 60512-5.

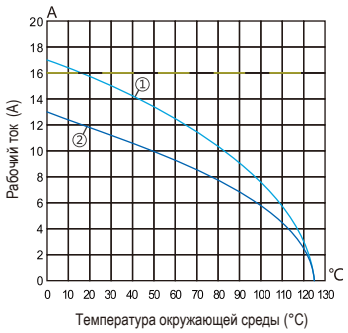

① 24В корпус с 6 модулями, сечение провода 2.5 мм²

② 24В корпус с 6 модулями, сечение провода 1.5 мм²

Обжимное подключение проводов



Вставки	Модель	Код заказа
Вилка	HMEE-008-MC-1	1 007 04 0000063
Розетка	HMEE-008-FC-1	1 007 04 0000064

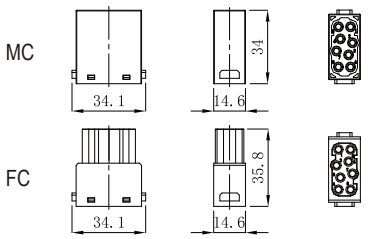

16А Обжимные контакты



Покрытие - серебро

Вставки	Модель	Код заказа	Вставки	Модель	Код заказа
Вилка	ESM-0.37	1 007 06 0000021	Розетка	ESF-0.37	1 007 07 0000021
	ESM-0.5	1 007 06 0000022		ESF-0.5	1 007 07 0000022
	ESM-0.75	1 007 06 0000023		ESF-0.75	1 007 07 0000023
	ESM-1.0	1 007 06 0000024		ESF-1.0	1 007 07 0000024
	ESM-1.5	1 007 06 0000025		ESF-1.5	1 007 07 0000025
	ESM-2.5	1 007 06 0000026		ESF-2.5	1 007 07 0000026
	ESM-4.0	1 007 06 0000027		ESF-4.0	1 007 07 0000027



Покрытие - золото

Вставки	Модель	Код заказа	Вставки	Модель	Код заказа
Вилка	EGM-0.37	1 007 06 0000028	Розетка	EGF-0.37	1 007 07 0000028
	EGM-0.5	1 007 06 0000029		EGF-0.5	1 007 07 0000029
	EGM-0.75	1 007 06 0000030		EGF-0.75	1 007 07 0000030
	EGM-1.0	1 007 06 0000031		EGF-1.0	1 007 07 0000031
	EGM-1.5	1 007 06 0000032		EGF-1.5	1 007 07 0000032
	EGM-2.5	1 007 06 0000033		EGF-2.5	1 007 07 0000033
	EGM-4.0	1 007 06 0000034		EGF-4.0	1 007 07 0000034

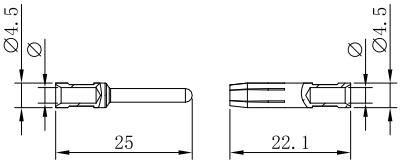

Маркировка		Сечение проводов	Длина зачистки
Без канавки	0.14-0.37 мм²	AWG 26-22	7.5 мм
Без канавки	0.5 мм²	AWG 20	7.5 мм
1 без канавки	0.75 мм²	AWG 18	7.5 мм
1 без канавки	1 мм²	AWG 18	7.5 мм
2 без канавки	1.5 мм²	AWG 16	7.5 мм
3 без канавки	2.5 мм²	AWG 14	7.5 мм
Широкая канавка	3 мм²	AWG 12	7.5 мм
Без канавки	4 мм²	AWG 12	7.5 мм

HMEE-020

Модуль 500В 16А с обжимным подключением

Вставки Возможны комбинации с блочной рамкой и другими модулями

Технические характеристики

Спецификации	DIN EN 60 664 / DIN EN 61 984
Вставки	
Количество контактов	20
Электрические параметры согласно EN 61 984	
Рабочий ток	16A
Номинальное напряжение	500В
Номинальное импульсное напряжение	6 кВ
Степень загрязнения	3
Сопротивление изоляции	≥10^{10} Ом
Материал	Поликарбонат
Рабочий диапазон температур	-40℃...+125℃
Огнестойкость согласно UL94	V0
Количество рабочих циклов	≥500
Контакты	
Материал	Медный сплав
Покрытие	Уплотненное серебро Уплотненное золото
Сопротивление контактов	≤1 мОм
Обжимное подключение	
Сечение проводов	0.14-4мм²
AWG	26-12

Допустимый рабочий ток

Допустимый рабочий ток ограничен максимальной температурой материалов, из которых изготовлены вставки и контакты, включая клеммы. Методы измерения и тестирования соответствуют стандарту IEC 60512-5.

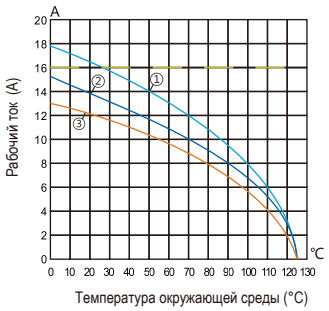

① 24В корпус с 6 модулями, сечение провода 4 мм²
② 24В корпус с 6 модулями, сечение провода 2.5 мм²
③ 24В корпус с 6 модулями, сечение провода 1.5 мм²

Обжимное подключение проводов



Вставки	Модель	Код заказа
Вилка	HMEE-020-MC-1	1 007 04 0000065
Розетка	HMEE-020-FC-1	1 007 04 0000066

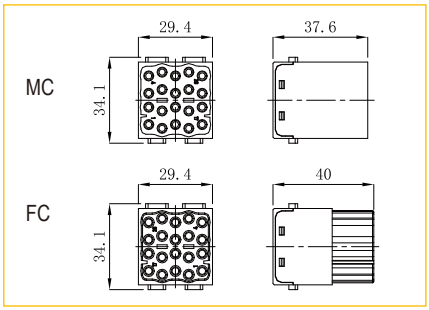

16А Обжимные контакты



Покрытие - серебро

Вставки	Модель	Код заказа	Вставки	Модель	Код заказа
Вилка	ESM-0.37	1 007 06 0000021	Розетка	ESF-0.37	1 007 07 0000021
	ESM-0.5	1 007 06 0000022		ESF-0.5	1 007 07 0000022
	ESM-0.75	1 007 06 0000023		ESF-0.75	1 007 07 0000023
	ESM-1.0	1 007 06 0000024		ESF-1.0	1 007 07 0000024
	ESM-1.5	1 007 06 0000025		ESF-1.5	1 007 07 0000025
	ESM-2.5	1 007 06 0000026		ESF-2.5	1 007 07 0000026
	ESM-4.0	1 007 06 0000027		ESF-4.0	1 007 07 0000027



Покрытие - золото

Вставки	Модель	Код заказа	Вставки	Модель	Код заказа
Вилка	EGM-0.37	1 007 06 0000028	Розетка	EGF-0.37	1 007 07 0000028
	EGM-0.5	1 007 06 0000029		EGF-0.5	1 007 07 0000029
	EGM-0.75	1 007 06 0000030		EGF-0.75	1 007 07 0000030
	EGM-1.0	1 007 06 0000031		EGF-1.0	1 007 07 0000031
	EGM-1.5	1 007 06 0000032		EGF-1.5	1 007 07 0000032
	EGM-2.5	1 007 06 0000033		EGF-2.5	1 007 07 0000033
	EGM-4.0	1 007 06 0000034		EGF-4.0	1 007 07 0000034

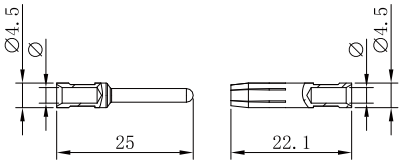

Маркировка		Сечение проводов	Длина зачистки
Без канавки	0.14-0.37 мм²	AWG 26-22	7.5 мм
Без канавки	0.5 мм²	AWG 20	7.5 мм
1 без канавки	0.75 мм²	AWG 18	7.5 мм
1 без канавки	1 мм²	AWG 18	7.5 мм
2 без канавки	1.5 мм²	AWG 16	7.5 мм
3 без канавки	2.5 мм²	AWG 14	7.5 мм
Широкая канавка	3 мм²	AWG 12	7.5 мм
Без канавки	4 мм²	AWG 12	7.5 мм

HMD-012

Модуль 250В 10А с обжимным подключением

Вставки Возможны комбинации с блочной рамкой и другими модулями

Технические характеристики

Спецификации	DIN EN 60 664 / DIN EN 61 984
Вставки	
Количество контактов	12
Электрические параметры согласно EN 61 984	
Рабочий ток	10A
Номинальное напряжение	250В
Номинальное импульсное напряжение	4 кВ
Степень загрязнения	3
Сопротивление изоляции	≥10^{10} Ом
Материал	Поликарбонат
Рабочий диапазон температур	-40℃...+125℃
Огнестойкость согласно UL94	V0
Количество рабочих циклов	≥500
Контакты	
Материал	Медный сплав
Покрытие	Уплотненное серебро Уплотненное золото
Сопротивление контактов	≤3 мОм
Обжимное подключение	
Сечение проводов	0.14-2.5мм²
AWG	26-14

Допустимый рабочий ток

Допустимый рабочий ток ограничен максимальной температурой материалов, из которых изготовлены вставки и контакты, включая клеммы. Методы измерения и тестирования соответствуют стандарту IEC 60512-5.

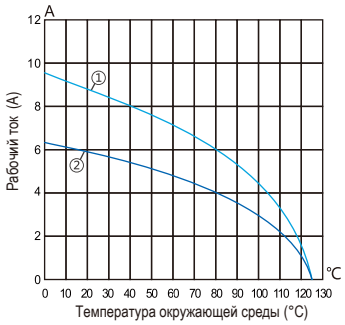

① 24В корпус с 6 модулями, сечение провода 1.5мм²

② 24В корпус с 6 модулями, сечение провода 1мм²

Обжимное подключение проводов



Вставки	Модель	Код заказа
Вилка	HMD-012-MC-1	1 007 04 0000067
Розетка	HMD-012-FC-1	1 007 04 0000068

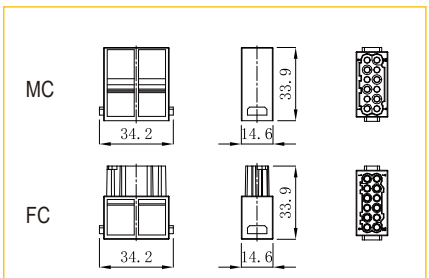

10А Обжимные контакты



Покрытие - серебро

Вставки	Модель	Код заказа	Вставки	Модель	Код заказа
Вилка	DSM-0.37	1 007 06 0000009	Розетка	DSF-0.37	1 007 07 0000009
	DSM-0.5	1 007 06 0000010		DSF-0.5	1 007 07 0000010
	DSM-0.75	1 007 06 0000011		DSF-0.75	1 007 07 0000011
	DSM-1.0	1 007 06 0000012		DSF-1.0	1 007 07 0000012
	DSM-1.5	1 007 06 0000013		DSF-1.5	1 007 07 0000013
	DSM-2.5	1 007 06 0000014		DSF-2.5	1 007 07 0000014



Покрытие - золото

Вставки	Модель	Код заказа	Вставки	Модель	Код заказа
Вилка	DGM-0.37	1 007 06 0000015	Розетка	DGF-0.37	1 007 07 0000015
	DGM-0.5	1 007 06 0000016		DGF-0.5	1 007 07 0000016
	DGM-0.75	1 007 06 0000017		DGF-0.75	1 007 07 0000017
	DGM-1.0	1 007 06 0000018		DGF-1.0	1 007 07 0000018
	DGM-1.5	1 007 06 0000019		DGF-1.5	1 007 07 0000019
	DGM-2.5	1 007 06 0000020		DGF-2.5	1 007 07 0000020

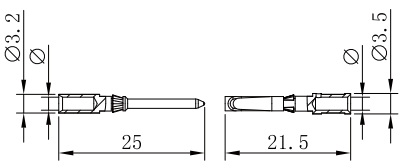

Сечение проводов		φ	Длина зачистки
0.14-0.37 мм²	AWG 26-22	0.9 мм	8 мм
0.5 мм²	AWG 20	1.1 мм	8 мм
0.75 мм²	AWG 18	1.3 мм	8 мм
1 мм²	AWG 18	1.45 мм	8 мм
1.5 мм²	AWG 16	1.75 мм	8 мм
2.5 мм²	AWG 14	2.25 мм	6 мм

HMD-012

Модуль 250В 10А с обжимным подключением

Вставки Возможны комбинации с блочной рамкой и другими модулями

Технические характеристики

Спецификации	DIN EN 60 664 / DIN EN 61 984
Вставки	
Количество контактов	12
Электрические параметры согласно EN 61 984	
Рабочий ток	10A
Номинальное напряжение	250В
Номинальное импульсное напряжение	4 кВ
Степень загрязнения	3
Номинальное напряжение согласно нормам UL	1000В
Сопротивление изоляции	$\geq 10^{10}$ Ом
Материал	Поликарбонат
Рабочий диапазон температур	-40℃...+125℃
Огнестойкость согласно UL94	V0
Количество рабочих циклов	≥500
Контакты	
Материал	Медный сплав
Покрытие	Покрытие - серебро/Покрытие - золото
Сопротивление контактов	≤3 мОм
Обжимное подключение	
Сечение проводов	0.14-2.5мм²

Обжимное подключение проводов



Вставки	Модель	Код заказа
Вилка	HMD-012-MC-2	1 007 04 0000145
Розетка	HMD-012-FC-2	1 007 04 0000146

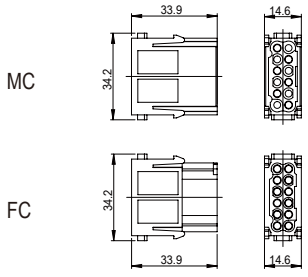

10А Обжимные контакты



Покрытие - серебро

Вставки	Модель	Код заказа
Вилка	DSM-0.37	1 007 06 0000009
	DSM-0.5	1 007 06 0000010
	DSM-0.75	1 007 06 0000011
	DSM-1.0	1 007 06 0000012
	DSM-1.5	1 007 06 0000013
	DSM-2.5	1 007 06 0000014

Вставки	Модель	Код заказа
Розетка	DSF-0.37	1 007 07 0000009
	DSF-0.5	1 007 07 0000010
	DSF-0.75	1 007 07 0000011
	DSF-1.0	1 007 07 0000012
	DSF-1.5	1 007 07 0000013
	DSF-2.5	1 007 07 0000014



Покрытие - золото

Вставки	Модель	Код заказа
Вилка	DGM-0.37	1 007 06 0000015
	DGM-0.5	1 007 06 0000016
	DGM-0.75	1 007 06 0000017
	DGM-1.0	1 007 06 0000018
	DGM-1.5	1 007 06 0000019
	DGM-2.5	1 007 06 0000020

Вставки	Модель	Код заказа
Розетка	DGF-0.37	1 007 07 0000015
	DGF-0.5	1 007 07 0000016
	DGF-0.75	1 007 07 0000017
	DGF-1.0	1 007 07 0000018
	DGF-1.5	1 007 07 0000019
	DGF-2.5	1 007 07 0000020

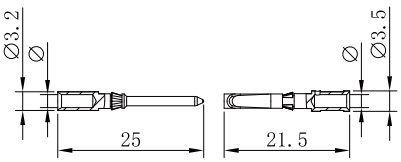

Сечение проводов		φ	Длина зачистки
0.14-0.37 мм²	AWG 26-22	0.9 мм	8 мм
0.5 мм²	AWG 20	1.1 мм	8 мм
0.75 мм²	AWG 18	1.3 мм	8 мм
1 мм²	AWG 18	1.45 мм	8 мм
1.5 мм²	AWG 16	1.75 мм	8 мм
2.5 мм²	AWG 14	2.25 мм	6 мм

HMDD-017

Модуль 160В 10А с обжимным подключением

Вставки Возможны комбинации с блочной рамкой и другими модулями

Технические характеристики

Спецификации	DIN EN 60 664 / DIN EN 61 984
Вставки	
Количество контактов	17
Электрические параметры согласно EN 61 984	
Рабочий ток	10A
Номинальное напряжение	160В
Номинальное импульсное напряжение	2.5 кВ
Степень загрязнения	3
Сопротивление изоляции	≥10^{10} Ом
Материал	Поликарбонат
Рабочий диапазон температур	-40℃...+125℃
Огнестойкость согласно UL94	V0
Количество рабочих циклов	≥500
Контакты	
Материал	Медный сплав
Покрытие	Уплотненное серебро Уплотненное золото
Сопротивление контактов	≤3 мОм
Обжимное подключение	
Сечение проводов	0.14-2.5мм²
AWG	26-14

Допустимый рабочий ток

Допустимый рабочий ток ограничен максимальной температурой материалов, из которых изготовлены вставки и контакты, включая клеммы. Методы измерения и тестирования соответствуют стандарту IEC 60512-5.

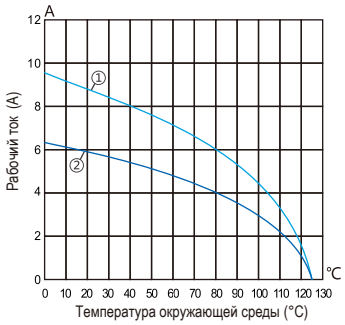

① 24В корпус с 6 модулями, сечение провода 1.5мм²

② 24В корпус с 6 модулями, сечение провода 1мм²

Обжимное подключение проводов



Вставки	Модель	Код заказа
Вилка	HMDD-017-MC-1	1 007 04 0000069
Розетка	HMDD-017-FC-1	1 007 04 0000070

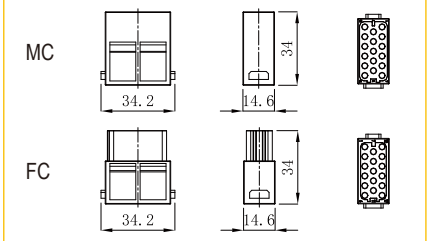

10А Обжимные контакты



Покрытие - серебро

Вставки	Модель	Код заказа
Вилка	DSM-0.37	1 007 06 0000009
	DSM-0.5	1 007 06 0000010
	DSM-0.75	1 007 06 0000011
	DSM-1.0	1 007 06 0000012
	DSM-1.5	1 007 06 0000013
	DSM-2.5	1 007 06 0000014

Вставки	Модель	Код заказа
Розетка	DSF-0.37	1 007 07 0000009
	DSF-0.5	1 007 07 0000010
	DSF-0.75	1 007 07 0000011
	DSF-1.0	1 007 07 0000012
	DSF-1.5	1 007 07 0000013
	DSF-2.5	1 007 07 0000014



Покрытие - золото

Вставки	Модель	Код заказа
Вилка	DGM-0.37	1 007 06 0000015
	DGM-0.5	1 007 06 0000016
	DGM-0.75	1 007 06 0000017
	DGM-1.0	1 007 06 0000018
	DGM-1.5	1 007 06 0000019
	DGM-2.5	1 007 06 0000020

Вставки	Модель	Код заказа
Розетка	DGF-0.37	1 007 07 0000015
	DGF-0.5	1 007 07 0000016
	DGF-0.75	1 007 07 0000017
	DGF-1.0	1 007 07 0000018
	DGF-1.5	1 007 07 0000019
	DGF-2.5	1 007 07 0000020

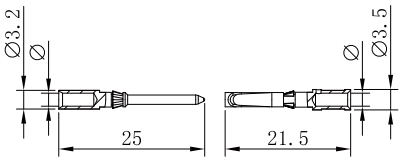

Сечение проводов		φ	Длина зачистки
0.14-0.37 мм²	AWG 26-22	0.9 мм	8 мм
0.5 мм²	AWG 20	1.1 мм	8 мм
0.75 мм²	AWG 18	1.3 мм	8 мм
1 мм²	AWG 18	1.45 мм	8 мм
1.5 мм²	AWG 16	1.75 мм	8 мм
2.5 мм²	AWG 14	2.25 мм	6 мм

HMDD-036

Модуль 400В 10А с обжимным подключением

Вставки Возможны комбинации с блочной рамкой и другими модулями

Технические характеристики

Спецификации	DIN EN 60 664 / DIN EN 61 984
Вставки	
Количество контактов	36
Электрические параметры согласно EN 61 984	
Рабочий ток	10A
Номинальное напряжение	400В
Номинальное импульсное напряжение	6 кВ
Степень загрязнения	3
Сопротивление изоляции	$\geq 10^{10}$ Ом
Материал	Поликарбонат
Рабочий диапазон температур	-40℃...+125℃
Огнестойкость согласно UL94	V0
Количество рабочих циклов	≥500
Контакты	
Материал	Медный сплав
Покрытие	Уплотненное серебро Уплотненное золото
Сопротивление контактов	≤3 мОм
Обжимное подключение	
Сечение проводов	0.14-2.5мм²
AWG	26-14

Обжимное подключение проводов



Вставки	Модель	Код заказа
Вилка	HMDD-036-MC-1	1 007 04 0000071
Розетка	HMDD-036-FC-1	1 007 04 0000072

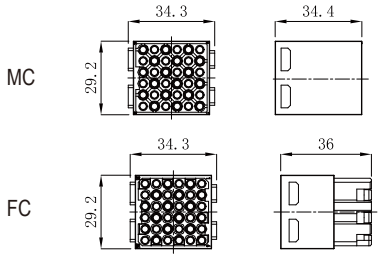

10А Обжимные контакты



Покрытие - серебро

Вставки	Модель	Код заказа
Вилка	DSM-0.37	1 007 06 0000009
	DSM-0.5	1 007 06 0000010
	DSM-0.75	1 007 06 0000011
	DSM-1.0	1 007 06 0000012
	DSM-1.5	1 007 06 0000013
	DSM-2.5	1 007 06 0000014

Вставки	Модель	Код заказа
Розетка	DSF-0.37	1 007 07 0000009
	DSF-0.5	1 007 07 0000010
	DSF-0.75	1 007 07 0000011
	DSF-1.0	1 007 07 0000012
	DSF-1.5	1 007 07 0000013
	DSF-2.5	1 007 07 0000014



Покрытие - золото

Вставки	Модель	Код заказа
Вилка	DGM-0.37	1 007 06 0000015
	DGM-0.5	1 007 06 0000016
	DGM-0.75	1 007 06 0000017
	DGM-1.0	1 007 06 0000018
	DGM-1.5	1 007 06 0000019
	DGM-2.5	1 007 06 0000020

Вставки	Модель	Код заказа
Розетка	DGF-0.37	1 007 07 0000015
	DGF-0.5	1 007 07 0000016
	DGF-0.75	1 007 07 0000017
	DGF-1.0	1 007 07 0000018
	DGF-1.5	1 007 07 0000019
	DGF-2.5	1 007 07 0000020

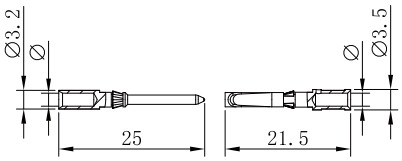

Сечение проводов		φ	Длина зачистки
0.14-0.37 мм²	AWG 26-22	0.9 мм	8 мм
0.5 мм²	AWG 20	1.1 мм	8 мм
0.75 мм²	AWG 18	1.3 мм	8 мм
1 мм²	AWG 18	1.45 мм	8 мм
1.5 мм²	AWG 16	1.75 мм	8 мм
2.5 мм²	AWG 14	2.25 мм	6 мм

HMDD-042

Модуль 150В 10А с обжимным подключением

Вставки Возможны комбинации с блочной рамкой и другими модулями

Технические характеристики

Спецификации	DIN EN 60 664 / DIN EN 61 984
Вставки	
Количество контактов	42
Электрические параметры согласно EN 61 984	
Рабочий ток	10A
Номинальное напряжение	150В
Номинальное импульсное напряжение	2.5 кВ
Степень загрязнения	3
Сопротивление изоляции	≥10^{10} Ом
Материал	Поликарбонат
Рабочий диапазон температур	-40℃...+125℃
Огнестойкость согласно UL94	V0
Количество рабочих циклов	≥500
Контакты	
Материал	Медный сплав
Покрытие	Уплотненное серебро Уплотненное золото
Сопротивление контактов	≤3 мОм
Обжимное подключение	
Сечение проводов	0.14-2.5мм²
AWG	26-14

Допустимый рабочий ток

Допустимый рабочий ток ограничен максимальной температурой материалов, из которых изготовлены вставки и контакты, включая клеммы. Методы измерения и тестирования соответствуют стандарту IEC 60512-5.

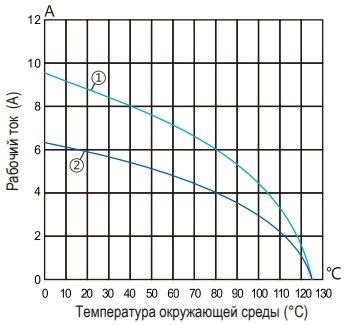

① 24В корпус с 6 модулями, сечение провода 1.5мм²

② 24В корпус с 6 модулями, сечение провода 1мм²

Обжимное подключение проводов



Вставки	Модель	Код заказа
Вилка	HMDD-042-MC-1	1 007 04 0000073
Розетка	HMDD-042-FC-1	1 007 04 0000074

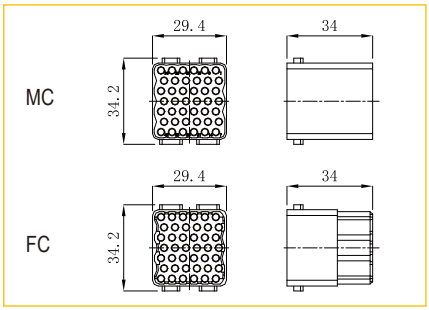

10А Обжимные контакты



Покрытие - серебро

Вставки	Модель	Код заказа
Вилка	DSM-0.37	1 007 06 0000009
	DSM-0.5	1 007 06 0000010
	DSM-0.75	1 007 06 0000011
	DSM-1.0	1 007 06 0000012
	DSM-1.5	1 007 06 0000013
	DSM-2.5	1 007 06 0000014

Вставки	Модель	Код заказа
Розетка	DSF-0.37	1 007 07 0000009
	DSF-0.5	1 007 07 0000010
	DSF-0.75	1 007 07 0000011
	DSF-1.0	1 007 07 0000012
	DSF-1.5	1 007 07 0000013
	DSF-2.5	1 007 07 0000014

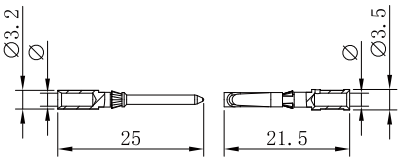

Сечение проводов		φ	Длина зачистки
0.14-0.37 мм²	AWG 26-22	0.9 мм	8 мм
0.5 мм²	AWG 20	1.1 мм	8 мм
0.75 мм²	AWG 18	1.3 мм	8 мм
1 мм²	AWG 18	1.45 мм	8 мм
1.5 мм²	AWG 16	1.75 мм	8 мм
2.5 мм²	AWG 14	2.25 мм	6 мм

Покрытие - золото



Вставки	Модель	Код заказа
Вилка	DGM-0.37	1 007 06 0000015
	DGM-0.5	1 007 06 0000016
	DGM-0.75	1 007 06 0000017
	DGM-1.0	1 007 06 0000018
	DGM-1.5	1 007 06 0000019
	DGM-2.5	1 007 06 0000020

Вставки	Модель	Код заказа
Розетка	DGF-0.37	1 007 07 0000015
	DGF-0.5	1 007 07 0000016
	DGF-0.75	1 007 07 0000017
	DGF-1.0	1 007 07 0000018
	DGF-1.5	1 007 07 0000019
	DGF-2.5	1 007 07 0000020

HMDB-009

Модуль 50В 5А с обжимным подключением

Вставки Возможны комбинации с блочной рамкой и другими модулями

Технические характеристики

Спецификации	DIN EN 60 664 / DIN EN 61 984
Вставки	
Количество контактов	9
Электрические параметры согласно EN 61 984	
Рабочий ток	5A
Номинальное напряжение	50В
Номинальное импульсное напряжение	0.8 кВ
Степень загрязнения	3
Сопротивление изоляции	≥10^{10} Ом
Материал	Поликарбонат
Рабочий диапазон температур	-40℃...+125℃
Огнестойкость согласно UL94	V0
Количество рабочих циклов	≥500
Контакты	
Материал	Медный сплав
Покрытие	Уплотненное серебро Уплотненное золото
Сопротивление контактов	≤3 мОм
Обжимное подключение	
Сечение проводов	0.09-0.82мм²
AWG	28-18

Допустимый рабочий ток

Допустимый рабочий ток ограничен максимальной температурой материалов, из которых изготовлены вставки и контакты, включая клеммы. Методы измерения и тестирования соответствуют стандарту IEC 60512-5.

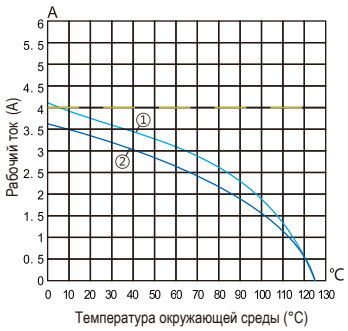

① 24В корпус с 6 модулями, сечение провода 0.5 мм²

② 24В корпус с 6 модулями, сечение провода 0.5 мм²

Обжимное подключение проводов



Вставки	Модель	Код заказа
Вилка	HMDB-009-MC-1	1 007 04 0000083
Розетка	HMDB-009-FC-1	1 007 04 0000084

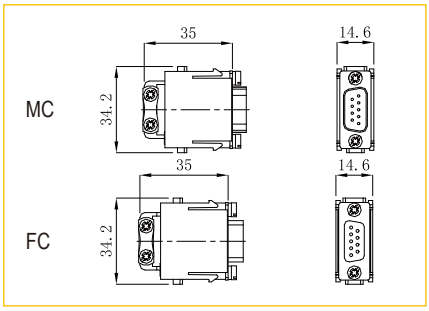

5А Обжимные контакты

Покрытие - серебро



Вставки	Модель	Код заказа	Вставки	Модель	Код заказа
Вилка	SSM-0.25	1 007 06 0000001	Розетка	SSF-0.25	1 007 07 0000001
	SSM-0.33	1 007 06 0000002		SSF-0.33	1 007 07 0000002
	SSM-0.52	1 007 06 0000003		SSF-0.52	1 007 07 0000003
	SSM-0.82	1 007 06 0000004		SSF-0.82	1 007 07 0000004

Покрытие - золото



Вставки	Модель	Код заказа	Вставки	Модель	Код заказа
Вилка	SGM-0.25	1 007 06 0000005	Розетка	SGF-0.25	1 007 07 0000005
	SGM-0.33	1 007 06 0000006		SGF-0.33	1 007 07 0000006
	SGM-0.52	1 007 06 0000007		SGF-0.52	1 007 07 0000007
	SGM-0.82	1 007 06 0000008		SGF-0.82	1 007 07 0000008

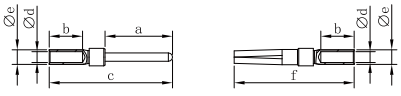

Сечение проводов		Длина зачистки
0.09-0.25 мм²	AWG 28-24	5 мм
0.13-0.33 мм²	AWG 26-22	5 мм
0.33-0.52 мм²	AWG 22-20	5 мм
0.52-0.82 мм²	AWG 22-18	5 мм

HMHD-025

Модуль 50В 4А с обжимным подключением

Вставки Возможны комбинации с блочной рамкой и другими модулями

Технические характеристики

Спецификации	DIN EN 60 664 / DIN EN 61 984
Вставки	
Количество контактов	25
Электрические параметры согласно EN 61 984	
Рабочий ток	4A
Номинальное напряжение	50В
Номинальное импульсное напряжение	0.8 кВ
Степень загрязнения	3
Сопротивление изоляции	≥10^{10} Ом
Материал	Поликарбонат
Рабочий диапазон температур	-40℃...+125℃
Огнестойкость согласно UL94	V0
Количество рабочих циклов	≥500
Контакты	
Материал	Медный сплав
Покрытие	Уплотненное серебро Уплотненное золото
Сопротивление контактов	≤3 мОм
Обжимное подключение	
Сечение проводов	0.09-0.52мм²
AWG	28-20

Допустимый рабочий ток

Допустимый рабочий ток ограничен максимальной температурой материалов, из которых изготовлены вставки и контакты, включая клеммы. Методы измерения и тестирования соответствуют стандарту IEC 60512-5.

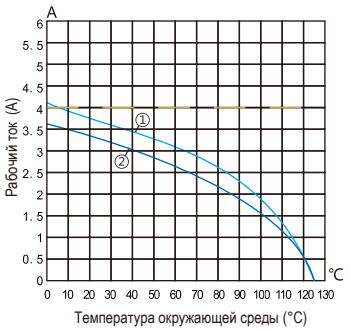

① 24В корпус с 6 модулями, сечение провода 0.5 мм²

② 24В корпус с 6 модулями, сечение провода 0.5 мм²

Обжимное подключение проводов



Вставки	Модель	Код заказа
Вилка	HMHD-025-MC-1	1 007 04 0000075
Розетка	HMHD-025-FC-1	1 007 04 0000076

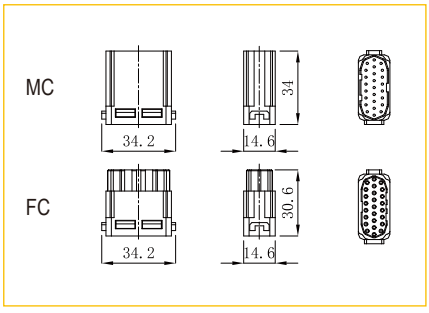

5А Обжимные контакты



Покрытие - серебро

Вставки	Модель	Код заказа
Вилка	SSM-0.25	1 007 06 0000001
	SSM-0.33	1 007 06 0000002
	SSM-0.52	1 007 06 0000003
	SSM-0.82	1 007 06 0000004

Вставки	Модель	Код заказа
Розетка	SSF-0.25	1 007 07 0000001
	SSF-0.33	1 007 07 0000002
	SSF-0.52	1 007 07 0000003
	SSF-0.82	1 007 07 0000004

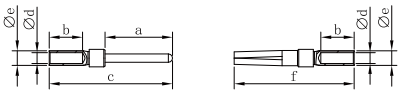

Сечение проводов		Длина зачистки
0.09-0.25 мм²	AWG 28-24	5 мм
0.13-0.33 мм²	AWG 26-22	5 мм
0.33-0.52 мм²	AWG 22-20	5 мм
0.52-0.82 мм²	AWG 22-18	5 мм

Покрытие - золото



Вставки	Модель	Код заказа
Вилка	SGM-0.25	1 007 06 0000005
	SGM-0.33	1 007 06 0000006
	SGM-0.52	1 007 06 0000007
	SGM-0.82	1 007 06 0000008

Вставки	Модель	Код заказа
Розетка	SGF-0.25	1 007 07 0000005
	SGF-0.33	1 007 07 0000006
	SGF-0.52	1 007 07 0000007
	SGF-0.82	1 007 07 0000008

HMHD-036

Модуль 50В 4А с обжимным подключением

Вставки Возможны комбинации с блочной рамкой и другими модулями

Технические характеристики

Спецификации	DIN EN 60 664 / DIN EN 61 984
Вставки	
Количество контактов	36
Электрические параметры согласно EN 61 984	
Рабочий ток	4А
Номинальное напряжение	50В
Номинальное импульсное напряжение	0.8 кВ
Степень загрязнения	3
Сопротивление изоляции	≥10^{10} Ом
Материал	Поликарбонат
Рабочий диапазон температур	-40℃...+125℃
Огнестойкость согласно UL94	V0
Количество рабочих циклов	≥500
Контакты	
Материал	Медный сплав
Покрытие	Уплотненное серебро Уплотненное золото
Сопротивление контактов	≤3 мОм
Обжимное подключение	
Сечение проводов	0.09-0.52мм²
AWG	28-20

Обжимное подключение проводов



Вставки	Модель	Код заказа
Вилка	HMHD-036-MC-1	1 007 04 0000077
Розетка	HMHD-036-FC-1	1 007 04 0000078

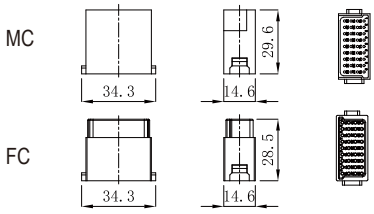

5А Обжимные контакты



Покрытие - серебро

Вставки	Модель	Код заказа
Вилка	SSM-0.25	1 007 06 0000001
	SSM-0.33	1 007 06 0000002
	SSM-0.52	1 007 06 0000003
	SSM-0.82	1 007 06 0000004

Вставки	Модель	Код заказа
Розетка	SSF-0.25	1 007 07 0000001
	SSF-0.33	1 007 07 0000002
	SSF-0.52	1 007 07 0000003
	SSF-0.82	1 007 07 0000004



Покрытие - золото

Вставки	Модель	Код заказа
Вилка	SGM-0.25	1 007 06 0000005
	SGM-0.33	1 007 06 0000006
	SGM-0.52	1 007 06 0000007
	SGM-0.82	1 007 06 0000008

Вставки	Модель	Код заказа
Розетка	SGF-0.25	1 007 07 0000005
	SGF-0.33	1 007 07 0000006
	SGF-0.52	1 007 07 0000007
	SGF-0.82	1 007 07 0000008

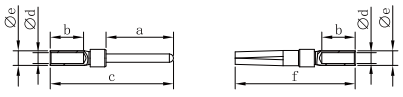

Сечение проводов		Длина зачистки
0.09-0.25 мм²	AWG 28-24	5 мм
0.13-0.33 мм²	AWG 26-22	5 мм
0.33-0.52 мм²	AWG 22-20	5 мм
0.52-0.82 мм²	AWG 22-18	5 мм

HM-RJ45

Модуль RJ-45 50В 1А

Вставки Возможны комбинации с блочной рамкой и другими модулями

Технические характеристики

Спецификации	DIN EN 60 664 / DIN EN 61 984
Вставки	
Количество контактов	8
Электрические параметры согласно EN 61 984	
Рабочий ток	1A
Номинальное напряжение	50В
Номинальное импульсное напряжение	0.8 кВ
Степень загрязнения	3
Передаточные характеристики	Категория 6 / Класс E до 500 МГц В соответствии с ISO/IEC 11 801:2002 и EN 50 173-1, ISO /IEC 24 702
Скорость передачи	10/100/1000 Мбит/с, 10 Гбит/с
Сопротивление изоляции	$\geq 10^{10}$ Ом
Материал	Поликарбонат
Рабочий диапазон температур	-40℃...+85℃
Огнестойкость согласно UL94	V0
Количество рабочих циклов	≥500

Вставки для соединительных кабелей



Вставки	Модель	Код заказа
Вилка	HM-RJ45-M-1	1 007 04 0000085
Розетка	HM-RJ45-F-1	1 007 04 0000086

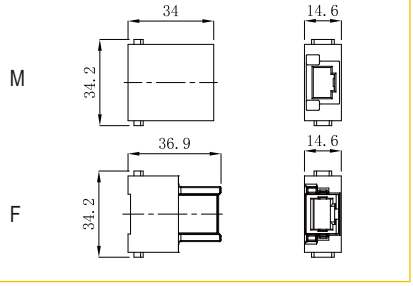

Адаптер



Вставки	Модель	Код заказа
Идет вместе с вилкой	HM-RJ45-APT-1	1 007 04 0000087

Вставки Возможны комбинации с блочной рамкой и другими модулями

Технические характеристики

Спецификации	DIN EN 60 664 / DIN EN 61 984
Вставки	
Количество контактов	8
Электрические параметры согласно EN 61 984	
Рабочий ток	10A
Номинальное напряжение	50В
Номинальное импульсное напряжение	0.8 кВ
Степень загрязнения	3
Сопротивление изоляции	$\geq 10^{10}$ Ом
Материал	Никелированный цинк + поликарбонат
Рабочий диапазон температур	-40℃...+125℃
Огнестойкость согласно UL94	V0
Количество рабочих циклов	≥500
Контакты	
Материал	Медный сплав
Покрытие	Покрытие - серебро/Покрытие - золото
Сопротивление контактов	≤3 мОм
Обжимное подключение	
Сечение проводов	0.14-2.5мм^2

HMMB-008

Модуль 50В 10А с обжимным подключением

Вставки Возможны комбинации с блочной рамкой и другими модулями

Обжимное подключение проводов



Вставки	Модель	Код заказа
Вилка	HMMB-008-MC-1	1 007 04 0000095
Розетка	HMMB-008-FC-1	1 007 04 0000094

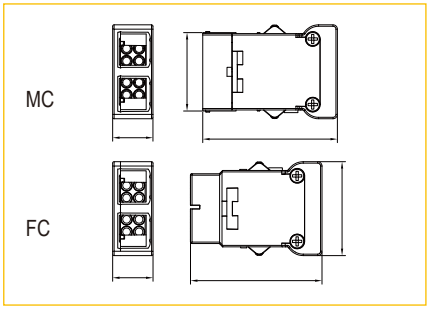

10А Обжимные контакты

Покрытие - серебро



Вставки	Модель	Код заказа
Вилка	DSM-0.37	1 007 06 0000009
	DSM-0.5	1 007 06 0000010
	DSM-0.75	1 007 06 0000011
	DSM-1.0	1 007 06 0000012
	DSM-1.5	1 007 06 0000013
	DSM-2.5	1 007 06 0000014

Вставки	Модель	Код заказа
Розетка	DSF-0.37	1 007 07 0000009
	DSF-0.5	1 007 07 0000010
	DSF-0.75	1 007 07 0000011
	DSF-1.0	1 007 07 0000012
	DSF-1.5	1 007 07 0000013
	DSF-2.5	1 007 07 0000014

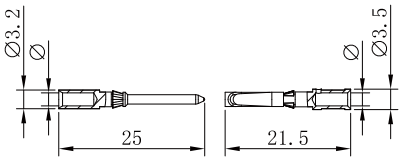

Сечение проводов		φ	Длина зачистки
0.14-0.37 мм²	AWG 26-22	0.9 мм	8 мм
0.5 мм²	AWG 20	1.1 мм	8 мм
0.75 мм²	AWG 18	1.3 мм	8 мм
1 мм²	AWG 18	1.45 мм	8 мм
1.5 мм²	AWG 16	1.75 мм	8 мм
2.5 мм²	AWG 14	2.25 мм	6 мм

Покрытие - золото



Вставки	Модель	Код заказа
Вилка	DGM-0.37	1 007 06 0000015
	DGM-0.5	1 007 06 0000016
	DGM-0.75	1 007 06 0000017
	DGM-1.0	1 007 06 0000018
	DGM-1.5	1 007 06 0000019
	DGM-2.5	1 007 06 0000020

Вставки	Модель	Код заказа
Розетка	DGF-0.37	1 007 07 0000015
	DGF-0.5	1 007 07 0000016
	DGF-0.75	1 007 07 0000017
	DGF-1.0	1 007 07 0000018
	DGF-1.5	1 007 07 0000019
	DGF-2.5	1 007 07 0000020

配件 / Принадлежности



Наименование	Модель	Код заказа
Адаптер	HMMB-AM-M	1 007 04 0000100
	HMMB-AM-F	1 007 04 0000101

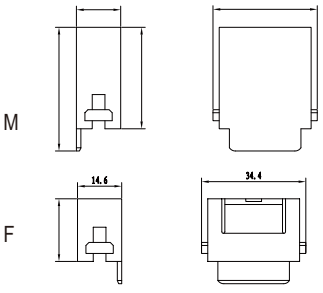



Наименование	Модель	Размеры A и B	Код заказа
Кабельный зажим	HM-CLP5-7	5-7&18 мм	1 007 08 0000013
	HM-CLP7-10	7-10&18 мм	1 007 08 0000019

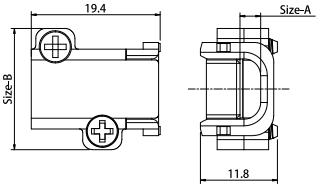

Вставки Возможны комбинации с блочной рамкой и другими модулями

Технические характеристики

Спецификации	DIN EN 60 664 / DIN EN 61 984
Вставки	
Количество контактов	8
Электрические параметры согласно EN 61 984	
Рабочий ток	5А
Номинальное напряжение	50В
Номинальное импульсное напряжение	0.8 кВ
Степень загрязнения	3
Сопротивление изоляции	$\geq 10^{10}$ Ом
Материал	Никелированный цинк + поликарбонат
Рабочий диапазон температур	-40℃...+125℃
Огнестойкость согласно UL94	V0
Количество рабочих циклов	≥500
Контакты	
Материал	Медный сплав
Покрытие	Покрытие - серебро/Покрытие - золото
Сопротивление контактов	≤3 мОм
Обжимное подключение	
Сечение проводов	0.09-0.82мм^2

HMGB-008

Модуль 50В 5А с обжимным подключением

Вставки Возможны комбинации с блочной рамкой и другими модулями

Обжимное подключение проводов



Вставки	Модель	Код заказа
Вилка	HMGB-008-MC-1	1 007 04 0000096
Розетка	HMGB-008-FC-1	1 007 04 0000097

MC

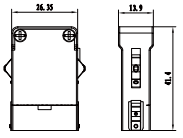

FC

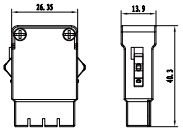

5А Обжимные контакты



Покрытие - серебро

Вставки	Модель	Код заказа
Вилка	SSM-0.25	1 007 06 0000001
	SSM-0.33	1 007 06 0000002
	SSM-0.52	1 007 06 0000003
	SSM-0.82	1 007 06 0000004

Вставки	Модель	Код заказа
Розетка	SSF-0.25	1 007 07 0000001
	SSF-0.33	1 007 07 0000002
	SSF-0.52	1 007 07 0000003
	SSF-0.82	1 007 07 0000004

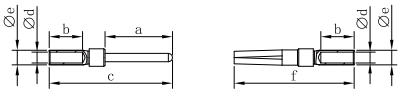

Сечение проводов		Длина зачистки
0.09-0.25 мм²	AWG 28-24	5 мм
0.13-0.33 мм²	AWG 26-22	5 мм
0.33-0.52 мм²	AWG 22-20	5 мм
0.52-0.82 мм²	AWG 22-18	5 мм



Покрытие - золото

Вставки	Модель	Код заказа
Вилка	SGM-0.25	1 007 06 0000005
	SGM-0.33	1 007 06 0000006
	SGM-0.52	1 007 06 0000007
	SGM-0.82	1 007 06 0000008

Вставки	Модель	Код заказа
Розетка	SGF-0.25	1 007 07 0000005
	SGF-0.33	1 007 07 0000006
	SGF-0.52	1 007 07 0000007
	SGF-0.82	1 007 07 0000008

Принадлежности



Наименование	Модель	Код заказа
Адаптер	HMMB-AM-M	1 007 04 0000100
	HMMB-AM-F	1 007 04 0000101

M

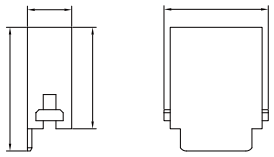

F

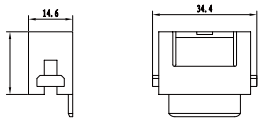



Наименование	Модель	Размеры A и B	Код заказа
Кабельный зажим	HM-CLP5-7	5-7&18 мм	1 007 08 0000013
	HM-CLP7-10	7-10&18 мм	1 007 08 0000019
	HM-CLP9-12	9-12&18.5 мм	1 007 08 0000020

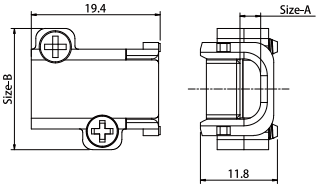

HMP-002

Пневматический модуль

Вставки Возможны комбинации с блочной рамкой и другими модулями

Технические характеристики

Спецификации	DIN EN 60 664 / DIN EN 61 984
Вставки	
Количество контактов	2
Материал	Поликарбонат
Рабочий диапазон температур	-40℃...+80℃
Огнестойкость согласно UL94	V0
Количество рабочих циклов	≥500
Контакты	
Материал	Делрин / Ацеталь
Цвет	Черный
Вход для трубок	
Внутренний диаметр (ID)	6.0мм/1/4"
Рабочее давление	До 8 бар / 118 psi
Уплотнение	
Материал	FPM
Запорный клапан	
Материал	Полиформальдегид

Пнематический модуль



Модель	Код заказа
HMP-002	1 007 04 0000104

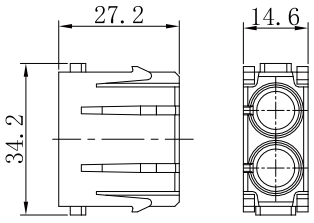

Для внутреннего диаметра (ID)



Вставки	Описание	ID	Модель	Код заказа
Вилка	Без запорного клапана	6.0мм	PCM-6.0	1 007 04 0000105
Розетка	Без запорного клапана	6.0мм	PCF-6.0	1 007 04 0000106

Для внутреннего диаметра (ID)



Вставки	Описание	ID	Модель	Код заказа
Розетка	С запорным клапаном	6.0мм	PCFS-6.0	1 007 04 0000107

HMP-003

Пневматический модуль

Вставки Возможны комбинации с блочной рамкой и другими модулями

Технические характеристики

Спецификации	DIN EN 60 664 / DIN EN 61 984
Вставки	
Количество контактов	3
Материал	Поликарбонат
Рабочий диапазон температур	-40℃...+80℃
Огнестойкость согласно UL94	V0
Количество рабочих циклов	≥500
Контакты	
Материал	Делрин / Ацеталь
Цвет	Черный
Вход для трубок	
Внутренний диаметр (ID)	1.6мм/1/16 " 3мм 4мм/1/8 "
Рабочее давление	До 8 бар / 118 psi
Уплотнение	
Материал	FPM
Запорный клапан	
Материал	Полиформальдегид

Пневматический модуль



Модель	Код заказа
HMP-003	1 007 04 0000108

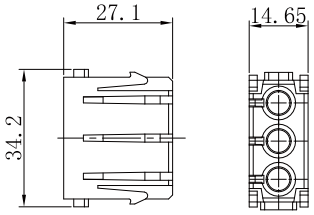

Для внутреннего диаметра (ID)



Вставки	Описание	ID	Модель	Код заказа
Вилка	Без запорного клапана	1.6мм	PCM-1.6	1 007 04 0000109
	Без запорного клапана	3.0мм	PCM-3.0	1 007 04 0000110
	Без запорного клапана	4.0мм	PCM-4.0	1 007 04 0000111
Розетка	Без запорного клапана	1.6мм	PCF-1.6	1 007 04 0000112
	Без запорного клапана	3.0мм	PCF-3.0	1 007 04 0000113
	Без запорного клапана	4.0мм	PCF-4.0	1 007 04 0000114

Для внутреннего диаметра (ID)



Вставки	Описание	ID	Модель	Код заказа
Розетка	С запорным клапаном	1.6мм	PCFS-1.6	1 007 04 0000115
	С запорным клапаном	3.0мм	PCFS-3.0	1 007 04 0000116
	С запорным клапаном	4.0мм	PCFS-4.0	1 007 04 0000117

HMP-003-V2

Металлический пневматический модуль

Вставки Возможны комбинации с блочной рамкой и другими модулями

Технические характеристики

Спецификации	DIN EN 60 664 / DIN EN 61 984
Вставки	
Количество контактов	3
Материал	Поликарбонат
Рабочий диапазон температур	-40℃...+80℃
Огнестойкость согласно UL94	V0
Количество рабочих циклов	≥500
Контакты	
Материал	Медь
Цвет	Никелевое покрытие
Вход для трубок	
Наружный диаметр (OD)	3.0мм 4.0мм 6.0мм
Рабочее давление	До 10 бар / 145 psi
Уплотнение	
Материал	FPM
Запорный клапан	
Материал	Полиформальдегид

Пнематический модуль



Модель	Код заказа
HMP-003-V2	1 007 04 0000120

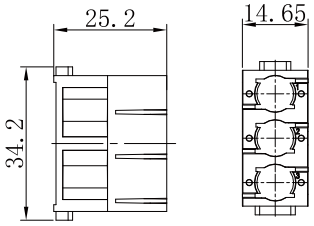

Для наружного диаметра (OD)



Вставки	Описание	ID	Модель	Код заказа
Вилка	Без запорного клапана	3.0 мм	MPCM-OD3.0	1 007 06 0000059
	Без запорного клапана	4.0 мм	MPCM-OD4.0	1 007 06 0000060
	Без запорного клапана	6.0 мм	MPCM-OD6.0	1 007 06 0000061
Розетка	Без запорного клапана	3.0 мм	MPCF-OD3.0	1 007 07 0000059
	Без запорного клапана	4.0 мм	MPCF-OD4.0	1 007 07 0000060
	Без запорного клапана	6.0 мм	MPCF-OD6.0	1 007 07 0000061

Для наружного диаметра (OD)



Вставки	Описание	ID	Модель	Код заказа
Розетка	С запорным клапаном	3.0 мм	MPCFS-OD3.0	1 007 07 0000062
	С запорным клапаном	4.0 мм	MPCFS-OD4.0	1 007 07 0000063
	С запорным клапаном	6.0 мм	MPCFS-OD6.0	1 007 07 0000064

HMQ-004

Модуль 50В 10А с обжимным подключением

Вставки Возможны комбинации с блочной рамкой и другими модулями

Технические характеристики

Спецификации	DIN EN 60 664 / DIN EN 61 984
Вставки	
Количество контактов	4+PE
Электрические параметры согласно EN 61 984	
Рабочий ток	10A
Номинальное напряжение	50В
Номинальное импульсное напряжение	0.8 кВ
Степень загрязнения	3
Сопротивление изоляции	≥10^{10} Ом
Материал	Цинк с никелевым покрытием + PC
Рабочий диапазон температур	-40℃...+125℃
Огнестойкость согласно UL94	V0
Количество рабочих циклов	≥500
Контакты	
Материал	Медный сплав
Покрытие	Покрытие - серебро/Покрытие - золото
Сопротивление контактов	≤3 мОм
Обжимное подключение	
Сечение проводов	0.14-2.5мм^2

Вставки	Возможны комбинации с блочной рамкой и другими модулями

Обжимное подключение проводов



Вставки	Модель	Код заказа
Вилка	HMQ-004-MC	1 007 04 0000140
Розетка	HMQ-004-FC	1 007 04 0000139

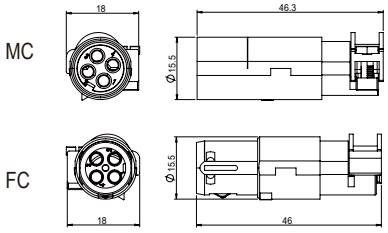

10A Обжимные контакты



Покрытие - серебро

Вставки	Модель	Код заказа
Вилка	DSM-0.37	1 007 06 0000009
	DSM-0.5	1 007 06 0000010
	DSM-0.75	1 007 06 0000011
	DSM-1.0	1 007 06 0000012
	DSM-1.5	1 007 06 0000013
	DSM-2.5	1 007 06 0000014

Вставки	Модель	Код заказа
Розетка	DSF-0.37	1 007 07 0000009
	DSF-0.5	1 007 07 0000010
	DSF-0.75	1 007 07 0000011
	DSF-1.0	1 007 07 0000012
	DSF-1.5	1 007 07 0000013
	DSF-2.5	1 007 07 0000014

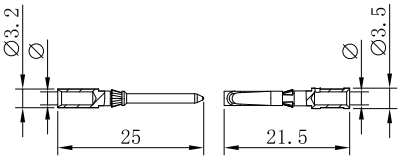

Сечение проводов		φ	Длина зачистки
0.14-0.37 мм²	AWG 26-22	0.9 мм	8 мм
0.5 мм²	AWG 20	1.1 мм	8 мм
0.75 мм²	AWG 18	1.3 мм	8 мм
1 мм²	AWG 18	1.45 мм	8 мм
1.5 мм²	AWG 16	1.75 мм	8 мм
2.5 мм²	AWG 14	2.25 мм	6 мм

Покрытие - золото



Вставки	Модель	Код заказа
Вилка	DGM-0.37	1 007 06 0000015
	DGM-0.5	1 007 06 0000016
	DGM-0.75	1 007 06 0000017
	DGM-1.0	1 007 06 0000018
	DGM-1.5	1 007 06 0000019
	DGM-2.5	1 007 06 0000020

Вставки	Модель	Код заказа
Розетка	DGF-0.37	1 007 07 0000015
	DGF-0.5	1 007 07 0000016
	DGF-0.75	1 007 07 0000017
	DGF-1.0	1 007 07 0000018
	DGF-1.5	1 007 07 0000019
	DGF-2.5	1 007 07 0000020

Принадлежности



Наименование	Модель	Код заказа
Фиксирующая пластина двухпозиционного адаптера Quintax	HMQM-APT-2M	1 007 08 0000014

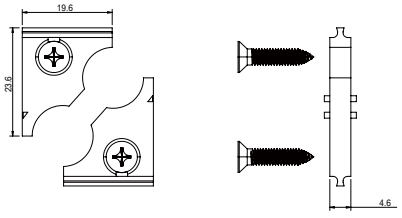



Наименование	Модель	Код заказа
Двухпозиционный адаптер Quintax	HMQM-002-M	1 007 04 0000133
	HMQM-002-F	1 007 04 0000134

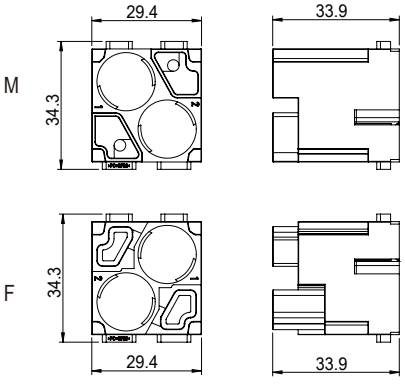

HMQ-008

Модуль 50В 5А с обжимными подключением

Вставки Возможны комбинации с блочной рамкой и другими модулями

Технические характеристики

Спецификации	DIN EN 60 664 / DIN EN 61 984
Вставки	
Количество контактов	8+PE
Электрические параметры согласно EN 61 984	
Рабочий ток	5A
Номинальное напряжение	50В
Номинальное импульсное напряжение	0.8 кВ
Степень загрязнения	3
Сопротивление изоляции	≥10^{10} Ом
Материал	Цинк с никелевым покрытием + PC
Рабочий диапазон температур	-40℃...+125℃
Огнестойкость согласно UL94	V0
Количество рабочих циклов	≥500
Контакты	
Материал	Медный сплав
Покрытие	Покрытие - серебро/Покрытие - золото
Сопротивление контактов	≤3 мОм
Обжимное подключение	
Сечение проводов	0.09-0.82мм ^{2}

Вставки Возможны комбинации с блочной рамкой и другими модулями

Обжимное подключение проводов



Вставки	Модель	Код заказа
Вилка	HMQ-008-MC	1 007 04 0000142
Розетка	HMQ-008-FC	1 007 04 0000141

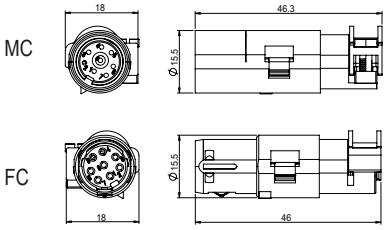

5А Обжимные контакты



Покрытие - серебро

Вставки	Модель	Код заказа
Вилка	SSM-0.25	1 007 06 0000001
	SSM-0.33	1 007 06 0000002
	SSM-0.52	1 007 06 0000003
	SSM-0.82	1 007 06 0000004

Вставки	Модель	Код заказа
Розетка	SSF-0.25	1 007 07 0000001
	SSF-0.33	1 007 07 0000002
	SSF-0.52	1 007 07 0000003
	SSF-0.82	1 007 07 0000004

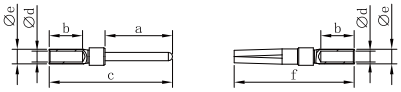

Сечение проводов		Длина зачистки
0.09-0.25 мм²	AWG 28-24	5 мм
0.13-0.33 мм²	AWG 26-22	5 мм
0.33-0.52 мм²	AWG 22-20	5 мм
0.52-0.82 мм²	AWG 22-18	5 мм



Покрытие - золото

Вставки	Модель	Код заказа
Вилка	SGM-0.25	1 007 06 0000005
	SGM-0.33	1 007 06 0000006
	SGM-0.52	1 007 06 0000007
	SGM-0.82	1 007 06 0000008

Вставки	Модель	Код заказа
Розетка	SGF-0.25	1 007 07 0000005
	SGF-0.33	1 007 07 0000006
	SGF-0.52	1 007 07 0000007
	SGF-0.82	1 007 07 0000008

Принадлежности



Наименование	Модель	Код заказа
Фиксирующая пластина двухпозиционного адаптера Quintax	HMQM-APT-2M	1 007 08 0000014

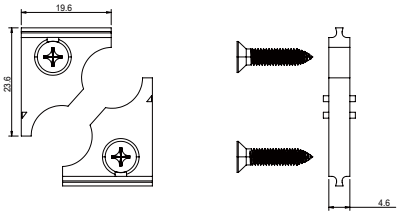



Наименование	Модель	Код заказа
Двухпозиционный адаптер Quintax	HMQM-002-M	1 007 04 0000133
	HMQM-002-F	1 007 04 0000134

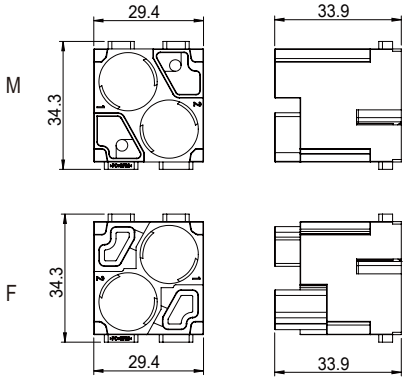

HMQ75-001

Модуль 50В 10А с обжимным подключением

Вставки Возможны комбинации с блочной рамкой и другими модулями

Технические характеристики

Спецификации	DIN EN 60 664 / DIN EN 61 984
Вставки	
Количество контактов	1+PE
Электрические параметры согласно EN 61 984	
Рабочий ток	10A
Номинальное напряжение	50В
Номинальное импульсное напряжение	0.8 кВ
Степень загрязнения	3
Номинальное напряжение согласно нормам UL	1000В
Сопротивление изоляции	$\geq 10^{10}$ Ом
Материал	Цинк с никелевым покрытием + PC
Рабочий диапазон температур	-40℃...+125℃
Огнестойкость согласно UL94	V0
Количество рабочих циклов	≥500
Контакты	
Материал	Медный сплав
Покрытие	Покрытие - серебро/Покрытие - золото
Сопротивление контактов	≤3 мОм
Обжимное подключение	
Сечение проводов	0.14-2.5мм²

Вставки Возможны комбинации с блочной рамкой и другими модулями

Обжимное подключение проводов



Вставки	Модель	Код заказа
Вилка	HMQ75-001-MC	1 007 04 0000138
Розетка	HMQ75-001-FC	1 007 04 0000137

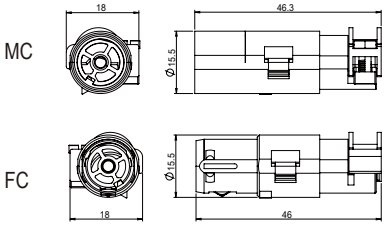

10А Обжимные контакты



Покрытие - серебро

Вставки	Модель	Код заказа
Вилка	DSM-0.37	1 007 06 0000009
	DSM-0.5	1 007 06 0000010
	DSM-0.75	1 007 06 0000011
	DSM-1.0	1 007 06 0000012
	DSM-1.5	1 007 06 0000013
	DSM-2.5	1 007 06 0000014

Вставки	Модель	Код заказа
Розетка	DSF-0.37	1 007 07 0000009
	DSF-0.5	1 007 07 0000010
	DSF-0.75	1 007 07 0000011
	DSF-1.0	1 007 07 0000012
	DSF-1.5	1 007 07 0000013
	DSF-2.5	1 007 07 0000014

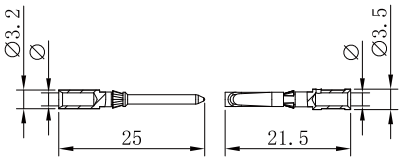

Сечение проводов		φ	Длина зачистки
0.14-0.37 мм²	AWG 26-22	0.9 мм	8 мм
0.5 мм²	AWG 20	1.1 мм	8 мм
0.75 мм²	AWG 18	1.3 мм	8 мм
1 мм²	AWG 18	1.45 мм	8 мм
1.5 мм²	AWG 16	1.75 мм	8 мм
2.5 мм²	AWG 14	2.25 мм	6 мм

Покрытие - золото



Вставки	Модель	Код заказа
Вилка	DGM-0.37	1 007 06 0000015
	DGM-0.5	1 007 06 0000016
	DGM-0.75	1 007 06 0000017
	DGM-1.0	1 007 06 0000018
	DGM-1.5	1 007 06 0000019
	DGM-2.5	1 007 06 0000020

Вставки	Модель	Код заказа
Розетка	DGF-0.37	1 007 07 0000015
	DGF-0.5	1 007 07 0000016
	DGF-0.75	1 007 07 0000017
	DGF-1.0	1 007 07 0000018
	DGF-1.5	1 007 07 0000019
	DGF-2.5	1 007 07 0000020

Принадлежности



Наименование	Модель	Код заказа
Фиксирующая пластина двухпозиционного адаптера Quintax	HMQM-APT-2M	1 007 08 0000014

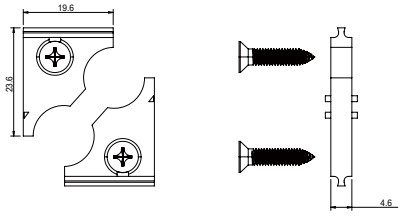



Наименование	Модель	Код заказа
Двухпозиционный адаптер Quintax	HMQM-002-M	1 007 04 0000133
	HMQM-002-F	1 007 04 0000134

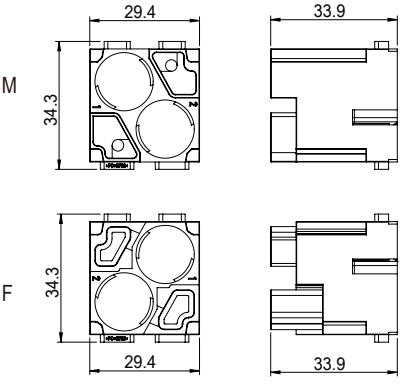

HQ-002

Модуль 400В 40А+ ⏚

Вставки

Технические характеристики

Спецификации	DIN EN 60 664 / DIN EN 61 984
Вставки	
Количество контактов	2+PE
Электрические параметры согласно EN 61 984	
Рабочий ток	40A
Номинальное напряжение	1000В
Номинальное импульсное напряжение	6 кВ
Степень загрязнения	3
Сопротивление изоляции	$\geq 10^{10}$ Ом
Материал	Поликарбонат
Рабочий диапазон температур	-40℃...+125℃
Огнестойкость согласно UL94	V0
Количество рабочих циклов	≥500
Контакты	
Материал	Медный сплав
Покрытие	Уплотненное серебро
Сопротивление контактов	≤1 мОм
Соответствует IEC 60 228 класс 5	
Подключение винтовое аксиальное	
Сечение проводов	1.5-10мм²
AWG	16-8
Шестигранный ключ	SW 2
Сечение проводов (мм²)	1.5 2.5 6 10
Усилие затяжки винта (Нм)	1 1 1.8 1.8

Подключение винтовое аксиальное



Вставки	Модель	Код заказа	Сечение проводов
Вилка	HQ-002-M-1	1 007 03 0000113	1.5-2.5мм²
	HQ-002-M-2	1 007 03 0000115	2.5-6мм²
	HQ-002-M-3	1 007 03 0000117	4-10мм²
Розетка	HQ-002-F-1	1 007 03 0000114	1.5-2.5мм²
	HQ-002-F-2	1 007 03 0000116	2.5-6мм²
	HQ-002-F-3	1 007 03 0000118	4-10мм²

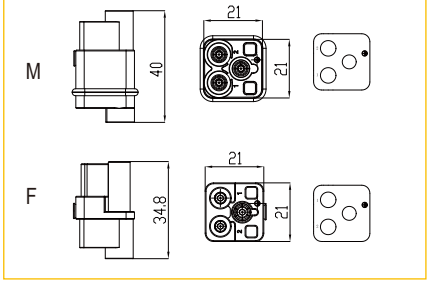

Вставки

Технические характеристики

Спецификации	DIN EN 60 664 / DIN EN 61 984
Вставки	
Количество контактов	2+PE
Рабочий ток	40A
Номинальное напряжение	400В
Номинальное импульсное напряжение	6 кВ
Степень загрязнения	3
Сопротивление изоляции	$\geq 10^{10}$ Ом
Материал	Поликарбонат
Рабочий диапазон температур	-40℃...+125℃
Огнестойкость согласно UL94	V0
Номинальное напряжение согласно UL/CUL	600В
Количество рабочих циклов	≥500
Контакты	
Материал	Медный сплав
Покрытие	Уплотненное серебро / золото
Сопротивление контактов	≤3 мОм
Подключение	Обжимное подключение
Сечение проводов	1.5-10мм² AWG 16-8

Контактные вставки

→ HQ-2+ ⏚

400В/40А Размер H3A 2+ ⏚

Для H3A, кабельные / блочные корпуса, пожалуйста, смотрите на стр. 155-159

Идентификация	Модель	Код заказа	Модель	Код заказа
Обжимное подключение проводов	HQ-002-MC	1 007 03 0000111	HQ-002-FC	1 007 03 0000112



Размеры, мм

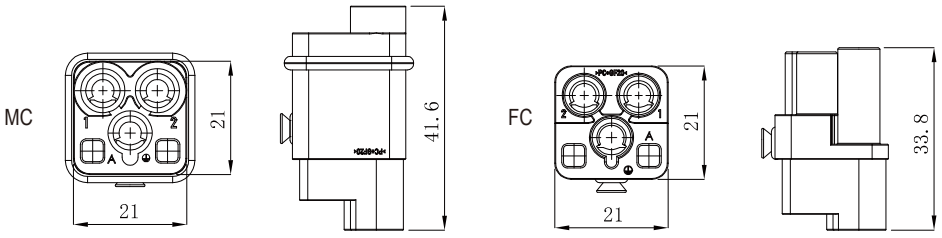

40A Обжимные контакты



Покрытие - серебро

Вставки	Модель	Код заказа	Вставки	Модель	Код заказа
Вилка	CSM40-1.5	1 007 06 0000035	Розетка	CSF40-1.5	1 007 07 0000035
	CSM40-2.5	1 007 06 0000036		CSF40-2.5	1 007 07 0000036
	CSM40-4.0	1 007 06 0000037		CSF40-4.0	1 007 07 0000037
	CSM40-6.0	1 007 06 0000038		CSF40-6.0	1 007 07 0000038
	CSM40-10.0	1 007 06 0000039		CSF40-10.0	1 007 07 0000039



Покрытие - золото

Вставки	Модель	Код заказа	Вставки	Модель	Код заказа
Вилка	CGM40-1.5	1 007 06 0000040	Розетка	CGF40-1.5	1 007 07 0000040
	CGM40-2.5	1 007 06 0000041		CGF40-2.5	1 007 07 0000041
	CGM40-4.0	1 007 06 0000042		CGF40-4.0	1 007 07 0000042
	CGM40-6.0	1 007 06 0000043		CGF40-6.0	1 007 07 0000043
	CGM40-10	1 007 06 0000044		CGF40-10	1 007 07 0000044

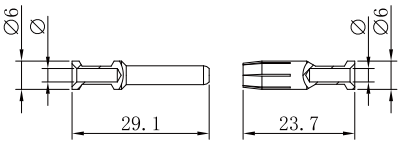

Сечение проводов		φ	Длина зачистки
1.5 мм²	AWG 16	1.75 мм	9 мм
2.5 мм²	AWG 14	2.25 мм	9 мм
4 мм²	AWG 12	2.85 мм	9.6 мм
6 мм²	AWG 10	3.5 мм	9.6 мм
10 мм²	AWG 8	4.3 мм	15 мм

Длина зачистки A=15 мм для кабелей ≥ 5 мм
Длина зачистки A=18 мм для кабелей ≥ 6.4 мм

Вставки

Технические характеристики

Спецификации	DIN EN 60 664 / DIN EN 61 984
Вставки	
Количество контактов	3+PE
Рабочий ток	40A
Номинальное напряжение	400В
Номинальное импульсное напряжение	6 кВ
Степень загрязнения	3
Сопротивление изоляции	$\geq 10^{10}$ Ом
Материал	Поликарбонат
Рабочий диапазон температур	-40℃...+125℃
Огнестойкость согласно UL94	V0
Номинальное напряжение согласно UL/CUL	600В
Количество рабочих циклов	≥500
Контакты	
Материал	Медный сплав
Покрытие	Уплотненное серебро / золото
Сопротивление контактов	≤1 мОм
Подключение	Обжимное подключение
Сечение проводов	1.5-10мм² AWG 16-8

Контактные вставки

→ HQ-3+ ⏚

400В/40А Размер H3A 3+ ⏚

Для H3A, кабельные / блочные корпуса, пожалуйста, смотрите на стр. 155-159

Идентификация	Модель	Код заказа	Модель	Код заказа
Обжимное подключение проводов	HQ-003-MC	1 007 03 0000127	HQ-003-FC	1 007 03 0000128



Размеры, мм

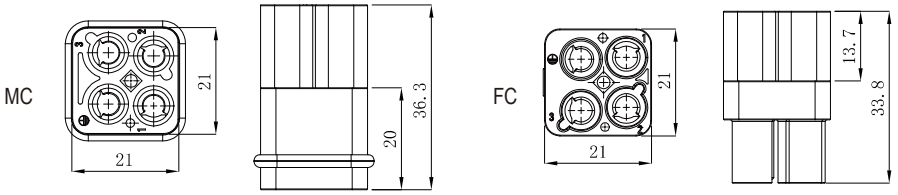

40А Обжимные контакты

Покрытие - серебро



Вставки	Модель	Код заказа	Вставки	Модель	Код заказа
Вилка	CSM40-1.5	1 007 06 0000035	Розетка	CSF40-1.5	1 007 07 0000035
	CSM40-2.5	1 007 06 0000036		CSF40-2.5	1 007 07 0000036
	CSM40-4.0	1 007 06 0000037		CSF40-4.0	1 007 07 0000037
	CSM40-6.0	1 007 06 0000038		CSF40-6.0	1 007 07 0000038
	CSM40-10.0	1 007 06 0000039		CSF40-10.0	1 007 07 0000039

Покрытие - золото



Вставки	Модель	Код заказа	Вставки	Модель	Код заказа
Вилка	CGM40-1.5	1 007 06 0000040	Розетка	CGF40-1.5	1 007 07 0000040
	CGM40-2.5	1 007 06 0000041		CGF40-2.5	1 007 07 0000041
	CGM40-4.0	1 007 06 0000042		CGF40-4.0	1 007 07 0000042
	CGM40-6.0	1 007 06 0000043		CGF40-6.0	1 007 07 0000043
	CGM40-10	1 007 06 0000044		CGF40-10	1 007 07 0000044

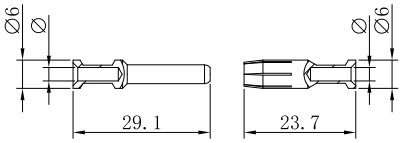

Сечение проводов		φ	Длина зачистки
1.5 мм²	AWG 16	1.75 мм	9 мм
2.5 мм²	AWG 14	2.25 мм	9 мм
4 мм²	AWG 12	2.85 мм	9.6 мм
6 мм²	AWG 10	3.5 мм	9.6 мм
10 мм²	AWG 8	4.3 мм	15 мм

Длина зачистки A=15 мм для кабелей ≥ 5 мм
Длина зачистки A=18 мм для кабелей ≥ 6.4 мм

Вставки

Технические характеристики

Спецификации	DIN EN 60 664 / DIN EN 61 984
Вставки	
Количество контактов	4+PE
Рабочий ток	40A
Номинальное напряжение	830В
Номинальное импульсное напряжение	6 кВ
Степень загрязнения	3
Сопротивление изоляции	$\geq 10^{10}$ Ом
Материал	Поликарбонат
Рабочий диапазон температур	-40℃...+125℃
Огнестойкость согласно UL94	V0
Номинальное напряжение согласно UL/CUL	600В
Количество рабочих циклов	≥500
Контакты	
Материал	Медный сплав
Покрытие	Уплотненное серебро / золото
Сопротивление контактов	≤1 мОм
Подключение	Обжимное подключение
Сечение проводов	1.5-10мм² AWG16-8

Контактные вставки

→ HQ-4+ ⏚

830В/40А Размер H3A 4+ ⏚

Для H3A, кабельные / блочные корпуса, пожалуйста, смотрите на стр. 155-159

Идентификация	Модель	Код заказа	Модель	Код заказа
Обжимное подключение проводов	HQ-004-MC	1 007 03 0000131	HQ-004-FC	1 007 03 0000132



Размеры, мм

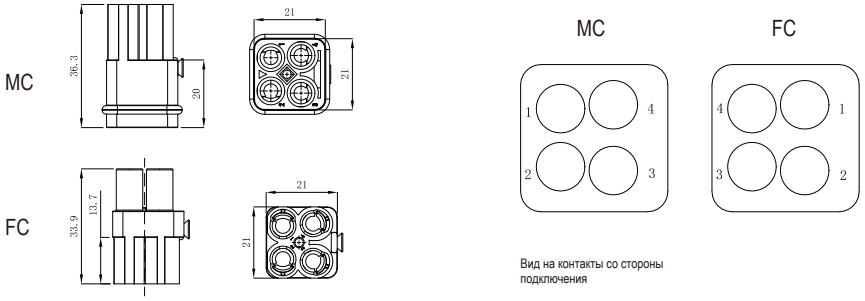

40А Обжимные контакты



Покрытие - серебро

Вставки	Модель	Код заказа	Вставки	Модель	Код заказа
Вилка	CSM40-1.5	1 007 06 0000035	Розетка	CSF40-1.5	1 007 07 0000035
	CSM40-2.5	1 007 06 0000036		CSF40-2.5	1 007 07 0000036
	CSM40-4.0	1 007 06 0000037		CSF40-4.0	1 007 07 0000037
	CSM40-6.0	1 007 06 0000038		CSF40-6.0	1 007 07 0000038
	CSM40-10.0	1 007 06 0000039		CSF40-10.0	1 007 07 0000039



Покрытие - золото

Вставки	Модель	Код заказа	Вставки	Модель	Код заказа
Вилка	CGM40-1.5	1 007 06 0000040	Розетка	CGF40-1.5	1 007 07 0000040
	CGM40-2.5	1 007 06 0000041		CGF40-2.5	1 007 07 0000041
	CGM40-4.0	1 007 06 0000042		CGF40-4.0	1 007 07 0000042
	CGM40-6.0	1 007 06 0000043		CGF40-6.0	1 007 07 0000043
	CGM40-10	1 007 06 0000044		CGF40-10	1 007 07 0000044

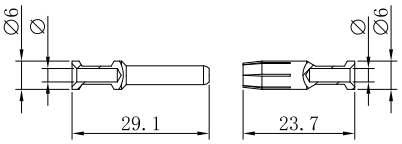

Сечение проводов		φ	Длина зачистки
1.5 мм²	AWG 16	1.75 мм	9 мм
2.5 мм²	AWG 14	2.25 мм	9 мм
4 мм²	AWG 12	2.85 мм	9.6 мм
6 мм²	AWG 10	3.5 мм	9.6 мм
10 мм²	AWG 8	4.3 мм	15 мм
Длина зачистки A=15 мм для кабелей ≥ 5 мм Длина зачистки A=18 мм для кабелей ≥ 6.4 мм			

Вставки

Технические характеристики

Спецификации	DIN EN 60 664 / DIN EN 61 984
Вставки	
Количество контактов	5+PE
Рабочий ток	16A
Напряжение между проводником и землей	230В
Напряжение между проводниками	400В
Номинальное импульсное напряжение	4 кВ
Степень загрязнения	3
Сопротивление изоляции	$\geq 10^{10}$ Ом
Материал	Поликарбонат
Рабочий диапазон температур	-40℃...+125℃
Огнестойкость согласно UL94	V0
Номинальное напряжение согласно UL/CUL	600В
Количество рабочих циклов	≥500
Контакты	
Материал	Медный сплав
Покрытие	Уплотненное серебро / золото
Сопротивление контактов	≤1 мОм
Подключение	Обжимное подключение
Сечение проводов	0.14-4мм² AWG 26-12

Допустимый рабочий ток

Допустимый рабочий ток ограничен максимальной температурой материалов, из которых изготовлены вставки и контакты, включая клеммы. Методы измерения и тестирования соответствуют стандарту IEC 60512-3.

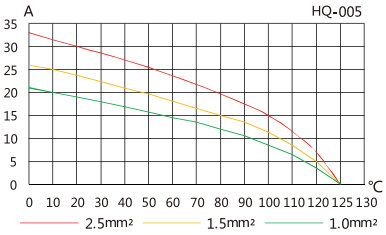

Контактные вставки

→ HQ-005-MC/FC

230В/400В 16А Размер 3А 5+ ⏚

Для H3A, кабельные / блочные корпуса, пожалуйста, смотрите на стр. 155-159

Идентификация	Модель	Код заказа	Модель	Код заказа
Обжимное подключение	HQ-005-MC	1 007 03 0000105	HQ-005-FC	1 007 03 0000106



Размеры, мм

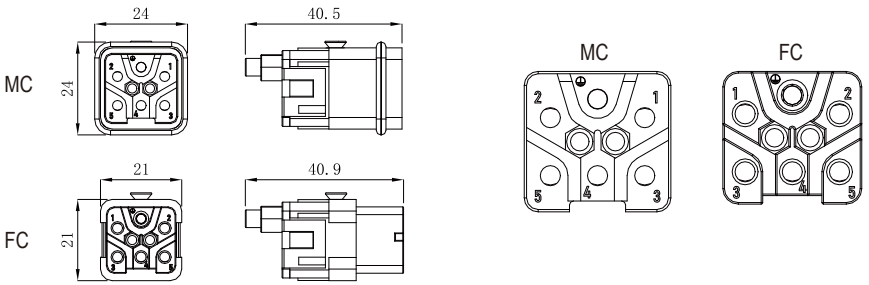

16А Обжимные контакты

Покрытие - серебро



Вставки	Модель	Код заказа	Вставки	Модель	Код заказа
Вилка	ESM-0.37	1 007 06 0000021	Розетка	ESF-0.37	1 007 07 0000021
	ESM-0.5	1 007 06 0000022		ESF-0.5	1 007 07 0000022
	ESM-0.75	1 007 06 0000023		ESF-0.75	1 007 07 0000023
	ESM-1.0	1 007 06 0000024		ESF-1.0	1 007 07 0000024
	ESM-1.5	1 007 06 0000025		ESF-1.5	1 007 07 0000025
	ESM-2.5	1 007 06 0000026		ESF-2.5	1 007 07 0000026
	ESM-4.0	1 007 06 0000027		ESF-4.0	1 007 07 0000027

Покрытие - золото



Вставки	Модель	Код заказа	Вставки	Модель	Код заказа
Вилка	EGM-0.37	1 007 06 0000028	Розетка	EGF-0.37	1 007 07 0000028
	EGM-0.5	1 007 06 0000029		EGF-0.5	1 007 07 0000029
	EGM-0.75	1 007 06 0000030		EGF-0.75	1 007 07 0000030
	EGM-1.0	1 007 06 0000031		EGF-1.0	1 007 07 0000031
	EGM-1.5	1 007 06 0000032		EGF-1.5	1 007 07 0000032
	EGM-2.5	1 007 06 0000033		EGF-2.5	1 007 07 0000033
	EGM-4.0	1 007 06 0000034		EGF-4.0	1 007 07 0000034

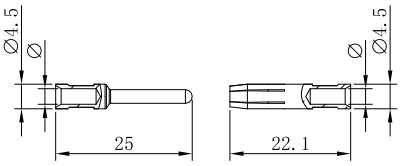

Маркировка		Сечение проводов	Длина зачистки
Без канавки	0.14-0.37 мм²	AWG 26-22	7.5 мм
Без канавки	0.5 мм²	AWG 20	7.5 мм
1 без канавки	0.75 мм²	AWG 18	7.5 мм
1 без канавки	1 мм²	AWG 18	7.5 мм
2 без канавки	1.5 мм²	AWG 16	7.5 мм
3 без канавки	2.5 мм²	AWG 14	7.5 мм
Широкая канавка	3 мм²	AWG 12	7.5 мм
Без канавки	4 мм²	AWG 12	7.5 мм

Вставки

Технические характеристики

Спецификации	DIN EN 60 664 / DIN EN 61 984
Вставки	
Количество контактов	7+PE、12+PE
Рабочий ток	10A
Номинальное напряжение	400В
Номинальное импульсное напряжение	6 кВ
Степень загрязнения	3
Сопротивление изоляции	$\geq 10^{10}$ Ом
Материал	Поликарбонат
Рабочий диапазон температур	-40℃...+125℃
Огнестойкость согласно UL94	V0
Номинальное напряжение согласно UL/CUL	600В
Количество рабочих циклов	≥500
Контакты	
Материал	Медный сплав
Покрытие	Уплотненное серебро / золото
Сопротивление контактов	≤3 мОм
Подключение	Обжимное подключение
Сечение проводов	0.14-2.5мм² AWG 26-14

Допустимый рабочий ток

Допустимый рабочий ток ограничен максимальной температурой материалов, из которых изготовлены вставки и контакты, включая клеммы. Методы измерения и тестирования соответствуют стандарту IEC 60512-3.

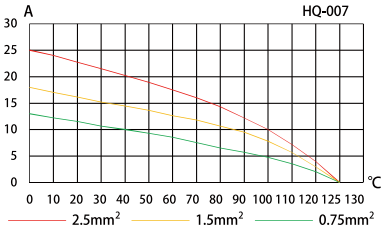

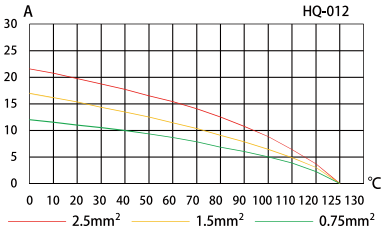

Контактные вставки

→ HQ-007-MC/FC

400В/10А Размер 3А 7+ ⏚

Для НЗА, кабельные / блочные корпуса, пожалуйста, смотрите на стр. 155-159

Идентификация	Модель	Код заказа	Модель	Код заказа
Обжимное подключение проводов	HQ-007-MC	1 007 03 0000107	HQ-007-FC	1 007 03 0000108



Размеры, мм

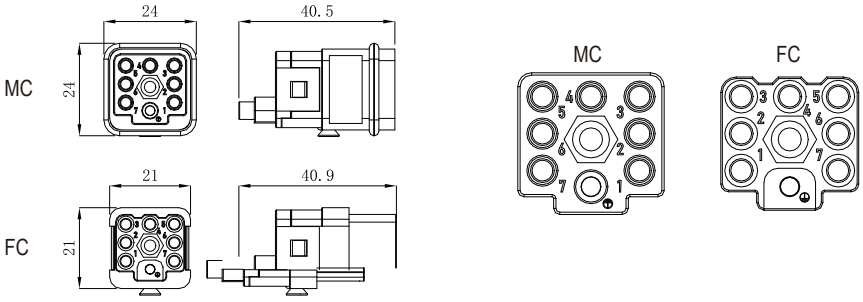

10А Обжимные контакты

Покрытие - серебро



Вставки	Модель	Код заказа	Вставки	Модель	Код заказа
Вилка	DSM-0.37	1 007 06 0000009	Розетка	DSF-0.37	1 007 07 0000009
	DSM-0.5	1 007 06 0000010		DSF-0.5	1 007 07 0000010
	DSM-0.75	1 007 06 0000011		DSF-0.75	1 007 07 0000011
	DSM-1.0	1 007 06 0000012		DSF-1.0	1 007 07 0000012
	DSM-1.5	1 007 06 0000013		DSF-1.5	1 007 07 0000013
	DSM-2.5	1 007 06 0000014		DSF-2.5	1 007 07 0000014

Покрытие - золото



Вставки	Модель	Код заказа	Вставки	Модель	Код заказа
Вилка	DGM-0.37	1 007 06 0000015	Розетка	DGF-0.37	1 007 07 0000015
	DGM-0.5	1 007 06 0000016		DGF-0.5	1 007 07 0000016
	DGM-0.75	1 007 06 0000017		DGF-0.75	1 007 07 0000017
	DGM-1.0	1 007 06 0000018		DGF-1.0	1 007 07 0000018
	DGM-1.5	1 007 06 0000019		DGF-1.5	1 007 07 0000019
	DGM-2.5	1 007 06 0000020		DGF-2.5	1 007 07 0000020

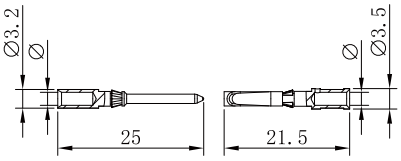

Сечение проводов		φ	Длина зачистки
0.14-0.37 мм²	AWG 26-22	0.9 мм	8 мм
0.5 мм²	AWG 20	1.1 мм	8 мм
0.75 мм²	AWG 18	1.3 мм	8 мм
1 мм²	AWG 18	1.45 мм	8 мм
1.5 мм²	AWG 16	1.75 мм	8 мм
2.5 мм²	AWG 14	2.25 мм	6 мм

→ HQ-012-MC/FC

400В/10А Размер 3А 12+ ⏚

Для НЗА, кабельные / блочные корпуса, пожалуйста, смотрите на стр. 155-159

Идентификация	Модель	Код заказа	Модель	Код заказа
Обжимное подключение проводов	HQ-012-MC	1 007 03 0000109	HQ-012-FC	1 007 03 0000110





Размеры, мм

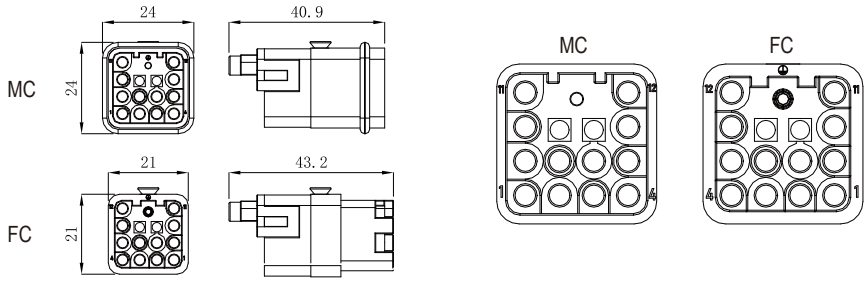

10А Обжимные контакты

Покрытие - серебро



Вставки	Модель	Код заказа	Вставки	Модель	Код заказа
Вилка	DSM-0.37	1 007 06 0000009	Розетка	DSF-0.37	1 007 07 0000009
	DSM-0.5	1 007 06 0000010		DSF-0.5	1 007 07 0000010
	DSM-0.75	1 007 06 0000011		DSF-0.75	1 007 07 0000011
	DSM-1.0	1 007 06 0000012		DSF-1.0	1 007 07 0000012
	DSM-1.5	1 007 06 0000013		DSF-1.5	1 007 07 0000013
	DSM-2.5	1 007 06 0000014		DSF-2.5	1 007 07 0000014

Покрытие - золото



Вставки	Модель	Код заказа	Вставки	Модель	Код заказа
Вилка	DGM-0.37	1 007 06 0000015	Розетка	DGF-0.37	1 007 07 0000015
	DGM-0.5	1 007 06 0000016		DGF-0.5	1 007 07 0000016
	DGM-0.75	1 007 06 0000017		DGF-0.75	1 007 07 0000017
	DGM-1.0	1 007 06 0000018		DGF-1.0	1 007 07 0000018
	DGM-1.5	1 007 06 0000019		DGF-1.5	1 007 07 0000019
	DGM-2.5	1 007 06 0000020		DGF-2.5	1 007 07 0000020

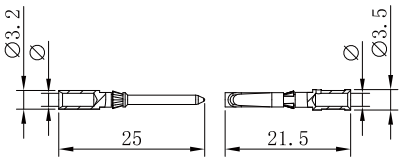

Сечение проводов		φ	Длина зачистки
0.14-0.37 мм²	AWG 26-22	0.9 мм	8 мм
0.5 мм²	AWG 20	1.1 мм	8 мм
0.75 мм²	AWG 18	1.3 мм	8 мм
1 мм²	AWG 18	1.45 мм	8 мм
1.5 мм²	AWG 16	1.75 мм	8 мм
2.5 мм²	AWG 14	2.25 мм	6 мм

HQ-21 Технические характеристики

Вставки Возможны комбинации с блочной рамкой и другими модулями

Технические характеристики

Спецификации	DIN EN 60 664 / DIN EN 61 984
Вставки	
Количество контактов	21+PE
Рабочий ток	6.5 A
Номинальное напряжение	
AC Номинальное напряжение	50 V
DC Номинальное напряжение	120 V
Номинальное импульсное напряжение	0.8 кВ
Степень загрязнения	3
Сопротивление изоляции	≥10^{10} Ом
Материал	Поликарбонат
Рабочий диапазон температур	-40℃...+125℃
Огнестойкость согласно UL94	V0
Номинальное напряжение согласно UL/CUL	600 V
Количество рабочих циклов	≥500
Контакты	
Материал	Медный сплав
Покрытие	Уплотненное серебро / золото
Сопротивление контактов	≤3 мОм
Подключение	Обжимное подключение
Сечение проводов	0.09-0.52мм²AWG 28-20

Допустимый рабочий ток

Допустимый рабочий ток ограничен максимальной температурой материалов, из которых изготовлены вставки и контакты, включая клеммы. Методы измерения и тестирования соответствуют стандарту IEC 60512-3.

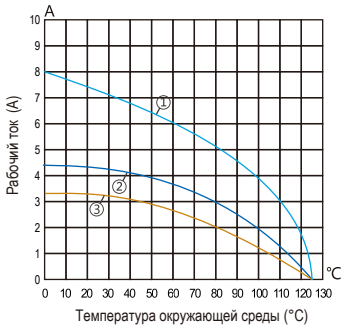

① 0.5мм² ② 0.25мм² ③ 0.14мм²

→ HQ-21+

50В/6.5А Размер 3А 21+

Для НЗА, кабельные / блочные корпуса, пожалуйста, смотрите на стр. 155-159

Идентификация	Модель	Код заказа	Модель	Код заказа
Обжимное подключение проводов	HQ-021-MC	1 007 03 0000139	HQ-021-FC	1 007 03 0000140



Размеры, мм

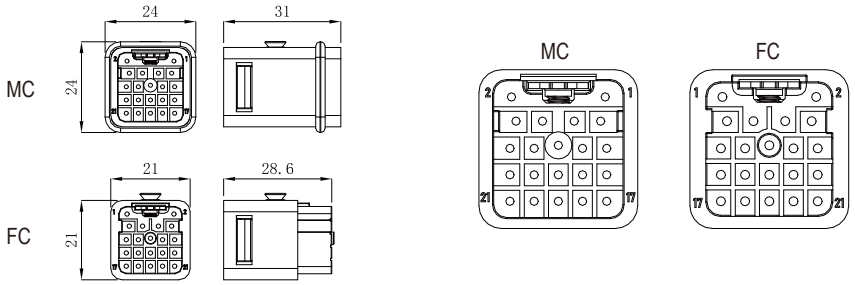

5А Обжимные контакты



Покрытие - серебро

Вставки	Модель	Код заказа	Вставки	Модель	Код заказа
Вилка	SSM-0.25	1 007 06 0000001	Розетка	SSF-0.25	1 007 07 0000001
	SSM-0.33	1 007 06 0000002		SSF-0.33	1 007 07 0000002
	SSM-0.52	1 007 06 0000003		SSF-0.52	1 007 07 0000003
	SSM-0.82	1 007 06 0000004		SSF-0.82	1 007 07 0000004



Покрытие - золото

Вставки	Модель	Код заказа	Вставки	Модель	Код заказа
Вилка	SGM-0.25	1 007 06 0000005	Розетка	SGF-0.25	1 007 07 0000005
	SGM-0.33	1 007 06 0000006		SGF-0.33	1 007 07 0000006
	SGM-0.52	1 007 06 0000007		SGF-0.52	1 007 07 0000007
	SGM-0.82	1 007 06 0000008		SGF-0.82	1 007 07 0000008

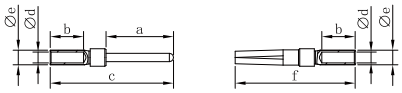

Сечение проводов		Длина зачистки
0.09-0.25 мм²	AWG 28-24	5 мм
0.13-0.33 мм²	AWG 26-22	5 мм
0.33-0.52 мм²	AWG 22-20	5 мм
0.52-0.82 мм²	AWG 22-18	5 мм

HQ-003/4 Технические характеристики

Вставки Возможны комбинации с блочной рамкой и другими модулями

Технические характеристики

Спецификации	DIN EN 60 664 / DIN EN 61 984
Вставки	
Количество контактов	003/4+PE
Электрические параметры согласно EN 61 984	
Силовые контакты	
Рабочий ток	40A
Номинальное напряжение	400/690В
Номинальное импульсное напряжение	690В
Номинальное импульсное напряжение	6 кВ
Степень загрязнения	3
Сигнальные контакты	
Рабочий ток	10A
Номинальное напряжение	250В
Номинальное импульсное напряжение	4 кВ
Степень загрязнения	3
Сопротивление изоляции	$\geq 10^{10}$ Ом
Материал	Поликарбонат
Рабочий диапазон температур	-40℃...+125℃
Огнестойкость согласно UL94	V0
Номинальное напряжение согласно UL/CUL	600/250В
Количество рабочих циклов	≥500
Контакты	
Материал	Медный сплав
Покрытие	Уплотненное серебро
Сопротивление контактов	
Силовые контакты	≤1 мОм
Сигнальные контакты	≤3 мОм
Обжимное подключение	
Сечение проводов	
Силовые контакты	1.5-6мм^2
Сигнальные контакты	0.14-2.5мм^2
AWG	
Силовые контакты	16-10
Сигнальные контакты	26-14
Макс. диаметр изоляции	
Силовые контакты	5мм

Контактные вставки

→ HQ-003/4+ ⏚

400/690В, 40/10А Размер НС 3/4+ ⏚

Для НС кабельные / блочные корпуса, пожалуйста, смотрите на стр. 203

Идентификация	Модель	Код заказа	Модель	Код заказа
Обжимное подключение проводов	HQ-003/4-MC	1 007 03 0000129	HQ-003/4-FC	1 007 03 0000130



Размеры, мм

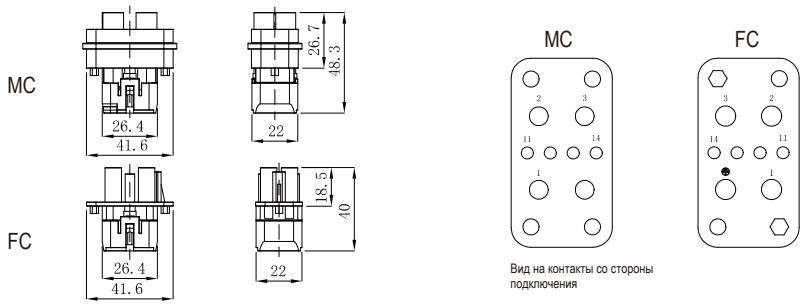

40А Обжимные контакты

Покрытие - серебро



Вставки	Модель	Код заказа	Вставки	Модель	Код заказа
Вилка	CSM40-1.5	1 007 06 0000035	Розетка	CSF40-1.5	1 007 07 0000035
	CSM40-2.5	1 007 06 0000036		CSF40-2.5	1 007 07 0000036
	CSM40-4.0	1 007 06 0000037		CSF40-4.0	1 007 07 0000037
	CSM40-6.0	1 007 06 0000038		CSF40-6.0	1 007 07 0000038
	CSM40-10.0	1 007 06 0000039		CSF40-10.0	1 007 07 0000039

Покрытие - золото



Вставки	Модель	Код заказа	Вставки	Модель	Код заказа
Вилка	CGM40-1.5	1 007 06 0000040	Розетка	CGF40-1.5	1 007 07 0000040
	CGM40-2.5	1 007 06 0000041		CGF40-2.5	1 007 07 0000041
	CGM40-4.0	1 007 06 0000042		CGF40-4.0	1 007 07 0000042
	CGM40-6.0	1 007 06 0000043		CGF40-6.0	1 007 07 0000043
	CGM40-10	1 007 06 0000044		CGF40-10	1 007 07 0000044

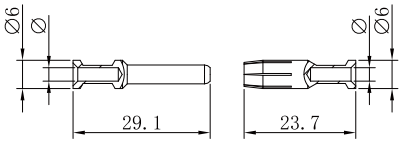

Сечение проводов		φ	Длина зачистки
1.5 мм²	AWG 16	1.75 мм	9 мм
2.5 мм²	AWG 14	2.25 мм	9 мм
4 мм²	AWG 12	2.85 мм	9.6 мм
6 мм²	AWG 10	3.5 мм	9.6 мм
10 мм²	AWG 8	4.3 мм	15 мм

Длина зачистки A=15 мм для кабелей ≥ 5 мм
Длина зачистки A=18 мм для кабелей ≥ 6.4 мм

10А Обжимные контакты

Покрытие - серебро



Вставки	Модель	Код заказа	Вставки	Модель	Код заказа
Вилка	DSM-0.37	1 007 06 0000009	Розетка	DSF-0.37	1 007 07 0000009
	DSM-0.5	1 007 06 0000010		DSF-0.5	1 007 07 0000010
	DSM-0.75	1 007 06 0000011		DSF-0.75	1 007 07 0000011
	DSM-1.0	1 007 06 0000012		DSF-1.0	1 007 07 0000012
	DSM-1.5	1 007 06 0000013		DSF-1.5	1 007 07 0000013
	DSM-2.5	1 007 06 0000014		DSF-2.5	1 007 07 0000014

Покрытие - золото



Вставки	Модель	Код заказа	Вставки	Модель	Код заказа
Вилка	DGM-0.37	1 007 06 0000015	Розетка	DGF-0.37	1 007 07 0000015
	DGM-0.5	1 007 06 0000016		DGF-0.5	1 007 07 0000016
	DGM-0.75	1 007 06 0000017		DGF-0.75	1 007 07 0000017
	DGM-1.0	1 007 06 0000018		DGF-1.0	1 007 07 0000018
	DGM-1.5	1 007 06 0000019		DGF-1.5	1 007 07 0000019
	DGM-2.5	1 007 06 0000020		DGF-2.5	1 007 07 0000020

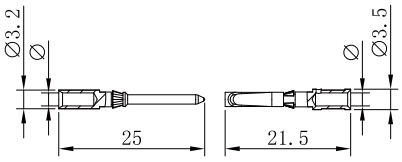

Сечение проводов		φ	Длина зачистки
0.14-0.37 мм²	AWG 26-22	0.9 мм	8 мм
0.5 мм²	AWG 20	1.1 мм	8 мм
0.75 мм²	AWG 18	1.3 мм	8 мм
1 мм²	AWG 18	1.45 мм	8 мм
1.5 мм²	AWG 16	1.75 мм	8 мм
2.5 мм²	AWG 14	2.25 мм	6 мм

Вставки Возможны комбинации с блочной рамкой и другими модулями

Технические характеристики

Спецификации	DIN EN 60 664 / DIN EN 61 984
Вставки	
Количество контактов	004/2+PE
Электрические параметры согласно EN 61 984	
Силовые контакты	
Рабочий ток	40A
Номинальное напряжение относительно земли	400В
Номинальное напряжение между фазами	690В
Номинальное импульсное напряжение	6 кВ
Степень загрязнения	3
Сигнальные контакты	
Рабочий ток	10A
Номинальное напряжение	250В
Номинальное импульсное напряжение	4 кВ
Степень загрязнения	3
Сопротивление изоляции	$\geq 10^{10}$ Ом
Материал	Поликарбонат
Рабочий диапазон температур	-40℃...+125℃
Огнестойкость согласно UL94	V0
Номинальное напряжение согласно UL/CUL	600/250В
Количество рабочих циклов	≥500
Контакты	
Материал	Медный сплав
Покрытие	Уплотненное серебро
Сопротивление контактов	
Силовые контакты	≤1 мОм
Сигнальные контакты	≤3 мОм
Обжимное подключение	
Сечение проводов	
Силовые контакты	1.5-6мм²
Сигнальные контакты	0.14-2.5мм²
AWG	
Силовые контакты	16-10
Сигнальные контакты	26-14
Макс. диаметр изоляции	
Силовые контакты	5мм

Допустимый рабочий ток

Допустимый рабочий ток ограничен максимальной температурой материалов, из которых изготовлены вставки и контакты, включая клеммы. Методы измерения и тестирования соответствуют стандарту IEC 60512-3.

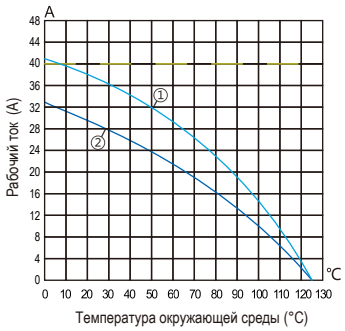

① 4мм² ② 2.5мм²

Контактные вставки

→ HQ-004/2+ ⏚

400/690В, 40/10А Размер HC 4/2+ ⏚

Для HC кабельные / блочные корпуса, пожалуйста, смотрите на стр. 203

Идентификация	Модель	Код заказа	Модель	Код заказа
Обжимное подключение проводов	HQ-004/2-MC	1 007 03 0000133	HQ-004/2-FC	1 007 03 0000134



Размеры, мм

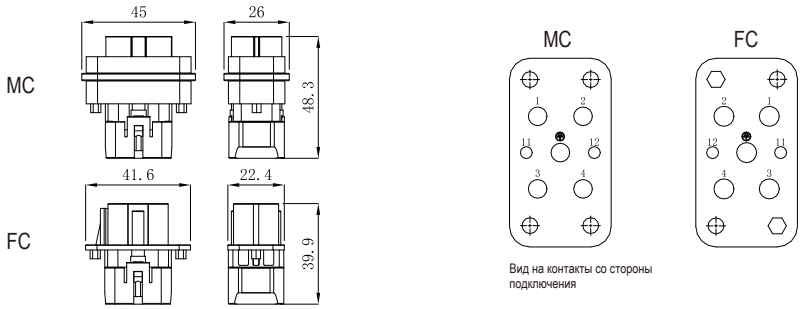

40А Обжимные контакты

Покрытие - серебро



Вставки	Модель	Код заказа	Вставки	Модель	Код заказа
Вилка	CSM40-1.5	1 007 06 0000035	Розетка	CSF40-1.5	1 007 07 0000035
	CSM40-2.5	1 007 06 0000036		CSF40-2.5	1 007 07 0000036
	CSM40-4.0	1 007 06 0000037		CSF40-4.0	1 007 07 0000037
	CSM40-6.0	1 007 06 0000038		CSF40-6.0	1 007 07 0000038
	CSM40-10.0	1 007 06 0000039		CSF40-10.0	1 007 07 0000039

Покрытие - золото



Вставки	Модель	Код заказа	Вставки	Модель	Код заказа
Вилка	CGM40-1.5	1 007 06 0000040	Розетка	CGF40-1.5	1 007 07 0000040
	CGM40-2.5	1 007 06 0000041		CGF40-2.5	1 007 07 0000041
	CGM40-4.0	1 007 06 0000042		CGF40-4.0	1 007 07 0000042
	CGM40-6.0	1 007 06 0000043		CGF40-6.0	1 007 07 0000043
	CGM40-10	1 007 06 0000044		CGF40-10	1 007 07 0000044

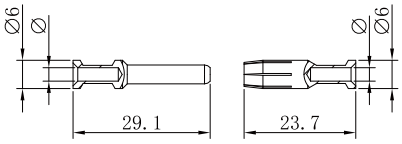

Сечение проводов		φ	Длина зачистки
1.5 мм²	AWG 16	1.75 мм	9 мм
2.5 мм²	AWG 14	2.25 мм	9 мм
4 мм²	AWG 12	2.85 мм	9.6 мм
6 мм²	AWG 10	3.5 мм	9.6 мм
10 мм²	AWG 8	4.3 мм	15 мм

Длина зачистки A=15 мм для кабелей ≥ 5 мм
Длина зачистки A=18 мм для кабелей ≥ 6.4 мм

10А Обжимные контакты

Покрытие - серебро



Вставки	Модель	Код заказа	Вставки	Модель	Код заказа
Вилка	DSM-0.37	1 007 06 0000009	Розетка	DSF-0.37	1 007 07 0000009
	DSM-0.5	1 007 06 0000010		DSF-0.5	1 007 07 0000010
	DSM-0.75	1 007 06 0000011		DSF-0.75	1 007 07 0000011
	DSM-1.0	1 007 06 0000012		DSF-1.0	1 007 07 0000012
	DSM-1.5	1 007 06 0000013		DSF-1.5	1 007 07 0000013
	DSM-2.5	1 007 06 0000014		DSF-2.5	1 007 07 0000014

Покрытие - золото



Вставки	Модель	Код заказа	Вставки	Модель	Код заказа
Вилка	DGM-0.37	1 007 06 0000015	Розетка	DGF-0.37	1 007 07 0000015
	DGM-0.5	1 007 06 0000016		DGF-0.5	1 007 07 0000016
	DGM-0.75	1 007 06 0000017		DGF-0.75	1 007 07 0000017
	DGM-1.0	1 007 06 0000018		DGF-1.0	1 007 07 0000018
	DGM-1.5	1 007 06 0000019		DGF-1.5	1 007 07 0000019
	DGM-2.5	1 007 06 0000020		DGF-2.5	1 007 07 0000020

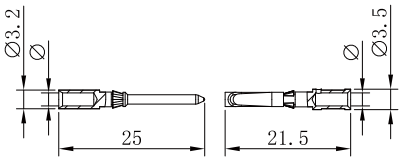

Сечение проводов		φ	Длина зачистки
0.14-0.37 мм²	AWG 26-22	0.9 мм	8 мм
0.5 мм²	AWG 20	1.1 мм	8 мм
0.75 мм²	AWG 18	1.3 мм	8 мм
1 мм²	AWG 18	1.45 мм	8 мм
1.5 мм²	AWG 16	1.75 мм	8 мм
2.5 мм²	AWG 14	2.25 мм	6 мм

HQ-008/0 Технические характеристики

Вставки Возможны комбинации с блочной рамкой и другими модулями

Технические характеристики

Спецификации	DIN EN 60 664 / DIN EN 61 984
Вставки	
Количество контактов	008/0+PE
Рабочий ток	16A
Номинальное напряжение	500В
Номинальное импульсное напряжение	6 кВ
Степень загрязнения	3
Степень загрязнения 2	16A 400/690В 6 кВ
Сопротивление изоляции	≥10^{10} Ом
Материал	Поликарбонат
Рабочий диапазон температур	-40℃...+125℃
Огнестойкость согласно UL94	V0
Номинальное напряжение согласно UL/CUL	600В
Количество рабочих циклов	≥500
Контакты	
Материал	Медный сплав
Покрытие	Уплотненное серебро / золото
Сопротивление контактов	≤1 мОм
Подключение	Обжимное подключение
Сечение проводов	0.14-4.0мм² AWG 26-12

Допустимый рабочий ток

Допустимый рабочий ток ограничен максимальной температурой материалов, из которых изготовлены вставки и контакты, включая клеммы. Методы измерения и тестирования соответствуют стандарту IEC 60512-3.

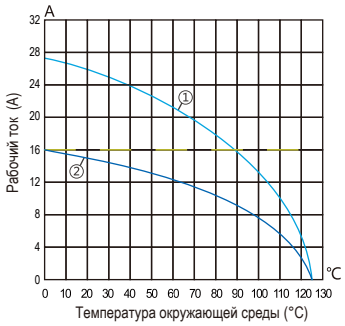

① 2.5мм² ② 1.5мм²

→ HQ-008/0+ ⏚

500В/16А Размер НС 8+ ⏚

Для НС, кожухи / корпуса, пожалуйста, смотрите на стр. 203

Идентификация	Модель	Код заказа	Модель	Код заказа
Обжимное подключение проводов	HQ-008/0-MC	1 007 03 0000135	HQ-008/0-FC	1 007 03 0000136



Размеры, мм



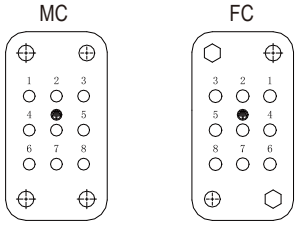

Вид на контакты со стороны подключения

16А Обжимные контакты

Покрытие - серебро



Вставки	Модель	Код заказа	Вставки	Модель	Код заказа
Вилка	ESM-0.37	1 007 06 0000021	Розетка	ESF-0.37	1 007 07 0000021
	ESM-0.5	1 007 06 0000022		ESF-0.5	1 007 07 0000022
	ESM-0.75	1 007 06 0000023		ESF-0.75	1 007 07 0000023
	ESM-1.0	1 007 06 0000024		ESF-1.0	1 007 07 0000024
	ESM-1.5	1 007 06 0000025		ESF-1.5	1 007 07 0000025
	ESM-2.5	1 007 06 0000026		ESF-2.5	1 007 07 0000026
	ESM-4.0	1 007 06 0000027		ESF-4.0	1 007 07 0000027

Покрытие - золото



Вставки	Модель	Код заказа	Вставки	Модель	Код заказа
Вилка	EGM-0.37	1 007 06 0000028	Розетка	EGF-0.37	1 007 07 0000028
	EGM-0.5	1 007 06 0000029		EGF-0.5	1 007 07 0000029
	EGM-0.75	1 007 06 0000030		EGF-0.75	1 007 07 0000030
	EGM-1.0	1 007 06 0000031		EGF-1.0	1 007 07 0000031
	EGM-1.5	1 007 06 0000032		EGF-1.5	1 007 07 0000032
	EGM-2.5	1 007 06 0000033		EGF-2.5	1 007 07 0000033
	EGM-4.0	1 007 06 0000034		EGF-4.0	1 007 07 0000034

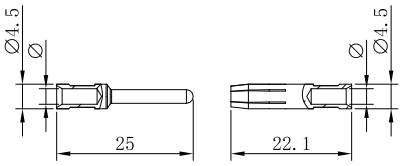

Маркировка		Сечение проводов	Длина зачистки
Без канавки	0.14-0.37 мм²	AWG 26-22	7.5 мм
Без канавки	0.5 мм²	AWG 20	7.5 мм
1 без канавки	0.75 мм²	AWG 18	7.5 мм
1 без канавки	1 мм²	AWG 18	7.5 мм
2 без канавки	1.5 мм²	AWG 16	7.5 мм
3 без канавки	2.5 мм²	AWG 14	7.5 мм
Широкая канавка	3 мм²	AWG 12	7.5 мм
Без канавки	4 мм²	AWG 12	7.5 мм

HQ-017 Технические характеристики

Вставки Возможны комбинации с блочной рамкой и другими модулями

Технические характеристики

Спецификации	DIN EN 60 664 / DIN EN 61 984
Вставки	
Количество контактов	17+PE
Рабочий ток	10A
Номинальное напряжение	160В
Номинальное импульсное напряжение	6 кВ
Степень загрязнения	3
Сопротивление изоляции	$\geq 10^{10}$ Ом
Материал	Поликарбонат
Рабочий диапазон температур	-40℃...+125℃
Огнестойкость согласно UL94	V0
Номинальное напряжение согласно UL/CUL	250В
Количество рабочих циклов	≥500
Контакты	
Материал	Медный сплав
Покрытие	Уплотненное серебро / золото
Сопротивление контактов	≤3 мОм
Подключение	Обжимное подключение
Сечение проводов	0.14-2.5мм² AWG26-14

→ HQ-17+

160В/10А Размер НЗА 4+

Для НЗА кабельные / блочные корпуса, пожалуйста, смотрите на стр. 155-159

Идентификация	Модель	Код заказа	Модель	Код заказа
Обжимное подключение проводов	HQ-017-MC	1 007 03 0000137	HQ-017-FC	1 007 03 0000138



Размеры, мм

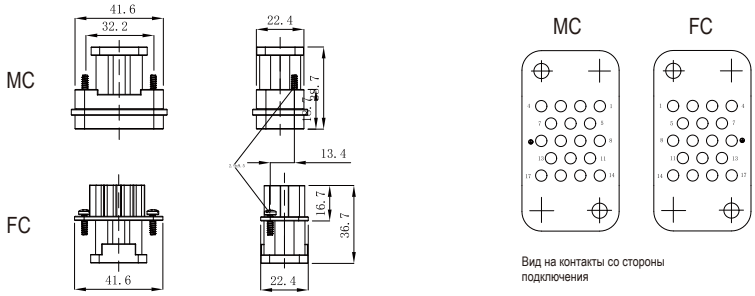

10А Обжимные контакты



Покрытие - серебро

Вставки	Модель	Код заказа	Вставки	Модель	Код заказа
Вилка	DSM-0.37	1 007 06 0000009	Розетка	DSF-0.37	1 007 07 0000009
	DSM-0.5	1 007 06 0000010		DSF-0.5	1 007 07 0000010
	DSM-0.75	1 007 06 0000011		DSF-0.75	1 007 07 0000011
	DSM-1.0	1 007 06 0000012		DSF-1.0	1 007 07 0000012
	DSM-1.5	1 007 06 0000013		DSF-1.5	1 007 07 0000013
	DSM-2.5	1 007 06 0000014		DSF-2.5	1 007 07 0000014



Покрытие - золото

Вставки	Модель	Код заказа	Вставки	Модель	Код заказа
Вилка	DGM-0.37	1 007 06 0000015	Розетка	DGF-0.37	1 007 07 0000015
	DGM-0.5	1 007 06 0000016		DGF-0.5	1 007 07 0000016
	DGM-0.75	1 007 06 0000017		DGF-0.75	1 007 07 0000017
	DGM-1.0	1 007 06 0000018		DGF-1.0	1 007 07 0000018
	DGM-1.5	1 007 06 0000019		DGF-1.5	1 007 07 0000019
	DGM-2.5	1 007 06 0000020		DGF-2.5	1 007 07 0000020

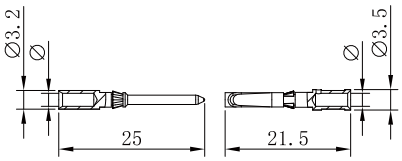

Сечение проводов		φ	Длина зачистки
0.14-0.37 мм²	AWG 26-22	0.9 мм	8 мм
0.5 мм²	AWG 20	1.1 мм	8 мм
0.75 мм²	AWG 18	1.3 мм	8 мм
1 мм²	AWG 18	1.45 мм	8 мм
1.5 мм²	AWG 16	1.75 мм	8 мм
2.5 мм²	AWG 14	2.25 мм	6 мм

HCM350

Модуль 2000 В 350 А с обжимным подключением

Вставки Возможны комбинации с блочной рамкой и другими модулями

Технические характеристики

Спецификации	DIN EN 60 664 / DIN EN 61 984
Вставки	
Количество контактов	1
Электрические параметры согласно EN 61 984	
Рабочий ток	350A
Номинальное напряжение	2000В
Номинальное импульсное напряжение	12 кВ
Степень загрязнения	3
Сопротивление изоляции	$\geq 10^{10}$ Ом
Материал	Полиамд + Поликарбонат
Рабочий диапазон температур	-40℃...+125℃
Огнестойкость согласно UL94	V0
Количество рабочих циклов	≥500
Контакты	
Материал	Медный сплав
Покрытие	Покрытие - золото
Сопротивление контактов	≤0.3 мОм
Обжимное подключение	
Сечение проводов	25-120мм^2

Вставки — Возможны комбинации с блочной рамкой и другими модулями

Обжимное подключение



Вставки	Модель	Код заказа
Вилка	HCM350-001-MC-1	1 007 04 0000129
Розетка	HCM350-001-FC-1	1 007 04 0000130

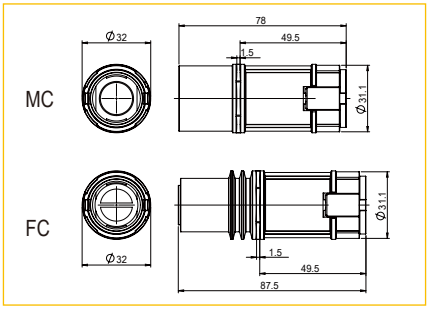

350A Обжимные контакты

Покрытие - серебро



Вставки	Модель	Код заказа	Вставки	Модель	Код заказа
Вилка	CSM350-25	1 007 06 0000066	Розетка	CSF350-25	1 007 07 0000069
	CSM350-35	1 007 06 0000067		CSF350-35	1 007 07 0000070
	CSM350-50	1 007 06 0000068		CSF350-50	1 007 07 0000071
	CSM350-70	1 007 06 0000069		CSF350-70	1 007 07 0000072
	CSM350-95	1 007 06 0000070		CSF350-95	1 007 07 0000073
	CSM350-120	1 007 06 0000071		CSF350-120	1 007 07 0000074

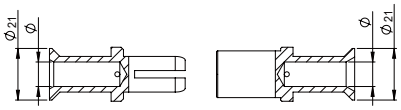

Сечение проводов	φ	Длина зачистки
25мм²	7 мм	26 мм
35мм²	8.2 мм	26 мм
50мм²	10 мм	28 мм
70мм²	11.5 мм	28 мм
95мм²	13.5 мм	30 мм
120мм²	15.5 мм	24 мм

Принадлежности



Наименование	Модель	Код заказа
Рамка для модулей	H24B-CM350-2M/F-1	1 007 05 0000049

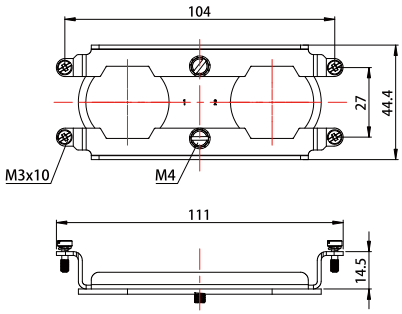

HCM650

Модуль 4000 В 650 А с обжимным подключением

Вставки Возможны комбинации с блочной рамкой и другими модулями

Технические характеристики

Спецификации	DIN EN 60 664 / DIN EN 61 984
Вставки	
Количество контактов	1
Электрические параметры согласно EN 61 984	
Рабочий ток	650A
Номинальное напряжение	4000В
Номинальное импульсное напряжение	18 кВ
Степень загрязнения	3
Сопротивление изоляции	$\geq 10^{10}$ Ом
Материал	Полиамд + Поликарбонат
Рабочий диапазон температур	-40℃...+125℃
Огнестойкость согласно UL94	V0
Количество рабочих циклов	≥500
Контакты	
Материал	Медный сплав
Покрытие	Покрытие - золото
Сопротивление контактов	≤0.3 мОм
Обжимное подключение	
Сечение проводов	70-240мм^2

Вставки Возможны комбинации с блочной рамкой и другими модулями

Обжимное подключение



Вставки	Модель	Код заказа
Вилка	HCM650-001-MC-1	1 007 04 0000131
Розетка	HCM650-001-FC-1	1 007 04 0000132

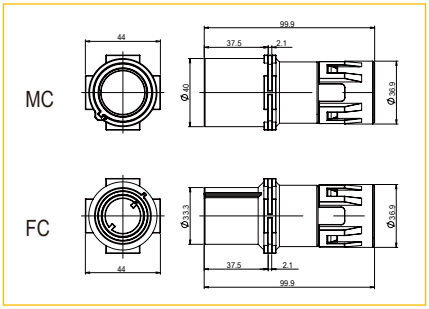

650A Обжимные контакты

Покрытие - серебро



Вставки	Модель	Код заказа	Вставки	Модель	Код заказа
Вилка	CSM650-70	1 007 06 0000072	Розетка	CSF650-70	1 007 07 0000075
	CSM650-95	1 007 06 0000073		CSF650-95	1 007 07 0000076
	CSM650-120	1 007 06 0000074		CSF650-120	1 007 07 0000077
	CSM650-150	1 007 06 0000075		CSF650-150	1 007 07 0000078
	CSM650-185	1 007 06 0000076		CSF650-185	1 007 07 0000079
	CSM650-240	1 007 06 0000077		CSF650-240	1 007 07 0000080

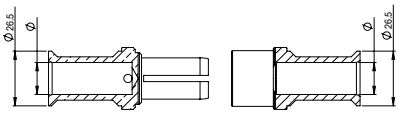

Сечение проводов	φ	Длина зачистки
70мм²	11.5 мм	42 мм
95мм²	13.5 мм	42 мм
120мм²	15.5 мм	42 мм
150мм²	17 мм	42 мм
185мм²	19 мм	42 мм
240мм²	21.5 мм	42 мм

Принадлежности



Наименование	Модель	Код заказа
Рамка для модулей	H24B-CM650-2M/F-1	1 007 05 0000050

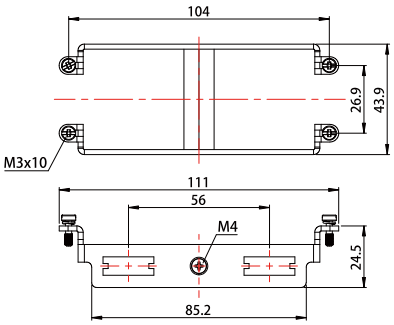

РАЗМЕР 3A Пластиковые кабельные/блочные корпуса

Материал	Поликарбонат
Цвет	Светло серый (RAL 7032)
Запорный элемент	
Тип защелки	Защелка пластиковая
Материал	Полиамид
Уплотнения корпуса	NBR
Рабочий диапазон температур	-40 C ...+125 C
Степень защиты от внешних воздействий собранного разъема согласно IEC 60529	IP65
Огнестойкость согласно UL94	V0

Стандартные кабельные/блочные корпуса

Материал	Алюминиевый сплав
Цвет	Светло серый (RAL 7032)
Запорный элемент	
Тип защелки	Защелка металлическая
Материал	Оцинкованная или нержавеющая сталь
Уплотнения корпуса	NBR
Рабочий диапазон температур	-40 C ...+125 C
Степень защиты от внешних воздействий собранного разъема согласно IEC 60529	IP65
Огнестойкость согласно UL94	V0

Герметизированные кожухи/корпуса

Материал	Алюминиевый сплав, устойчивый к коррозии
Цвет	Черный (RAL 7037)
Запорный элемент	
Тип защелки	Винтовое крепление
Материал	Нержавеющая сталь
Уплотнения корпуса	NBR
Рабочий диапазон температур	-40 C ...+125 C
Степень защиты от внешних воздействий собранного разъема согласно IEC 60529	IP68
Огнестойкость согласно UL94	V0

→ Размер 3A — IP65

Материал: Пластиковые корпуса

Кабельные корпуса с верхним вводом кабеля



Идентификация	Резьба	Модель	Код заказа
	M20	H3AP-TO-2P-M20	1 007 01 0000003
	PG11	H3AP-TO-2P-PG11	1 007 01 0000004

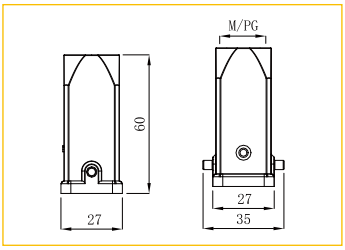

Блочные корпуса, монтируемые в панели - Прямые



	H3AP-OM-1LP	1 007 01 0000006

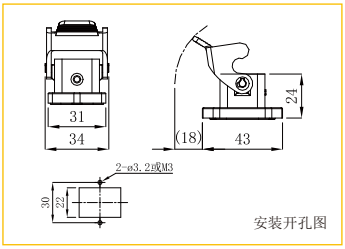

Блочные корпуса, монтируемые в панели - Угловые



	H3AP-OMS-1LP	1 007 01 0000005

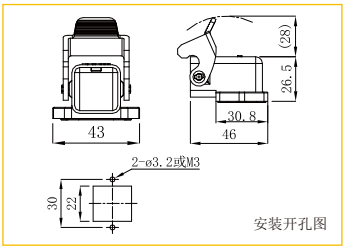

Корпуса для разъмов кабель-кабель



Идентификация	Резьба	Модель	Код заказа
	M20	H3AP-CTC-1LP-M20	1 007 01 0000001
	PG11	H3AP-CTC-1LP-PG11	1 007 01 0000002

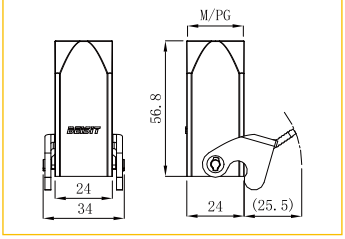

Защитные крышки



	H3AP-PC-1LP-N	1 007 02 0000001
◆	H3AP-PC-1LP-NG	1 007 02 0000002
	H3AP-PC-1LP-M	1 007 02 0000003

◆ Для розеточных вставок, для вилочных вставок другие

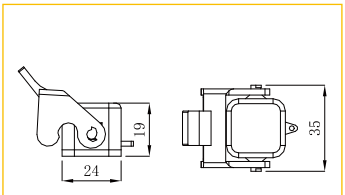

Защитные крышки



	H3AP-PC-2P	1 007 02 0000004
	H3AP-PC-2P-N	1 007 02 0000005
	H3AP-PC-2P-NT	1 007 02 0000006
◆	H3AP-PC-2P-NG	1 007 02 0000007
	H3AP-PC-2P-M	1 007 02 0000008
	H3AP-PC-2P-MT	1 007 02 0000009

◆ Для розеточных вставок, для вилочных вставок другие

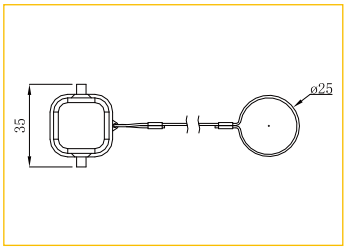

→ Размер 3A — IP65

Материал: Металлические корпуса

Кабельные корпуса с верхним вводом кабеля



Идентификация	Резьба	Модель	Код заказа
	M20	H3A-TO-2P-M20	1 007 01 0000010
	PG11	H3A-TO-2P-PG11	1 007 01 0000011
	PG13.5	H3A-TO-2P-PG13.5	1 007 01 0000012

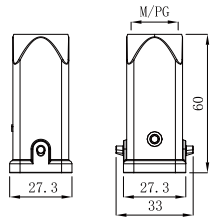

Кабельные корпуса с боковым вводом кабеля



Идентификация	Резьба	Модель	Код заказа
	M20	H3A-SO-2P-M20	1 007 01 0000007
	PG11	H3A-SO-2P-PG11	1 007 01 0000008
	PG13.5	H3A-SO-2P-PG13.5	1 007 01 0000009

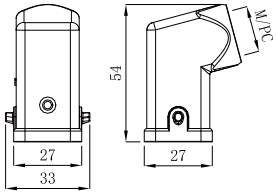

Корпуса для разъмов кабель-кабель



Идентификация	Резьба	Модель	Код заказа
	M20	H3A-CTC-1LS-M20	1 007 01 0000015
	PG11	H3A-CTC-1LS-PG11	1 007 01 0000016
	PG13.5	H3A-CTC-1LS-PG13.5	1 007 01 0000017

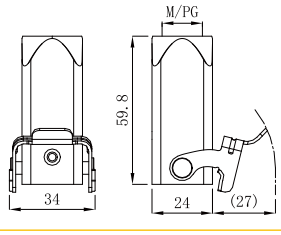

→ Размер 3A IP65

Материал: Металлические корпуса

Идентификация	Резьба	Модель	Код заказа	Размеры, мм
Блочные корпуса, монтируемые в панели - Прямые				
		H3A-OM-1LS	1 007 01 0000014	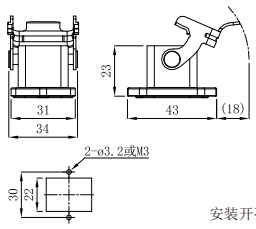
Блочные корпуса, монтируемые в панели				
		H3A-OM-1LS-MCG	1 007 01 0000021	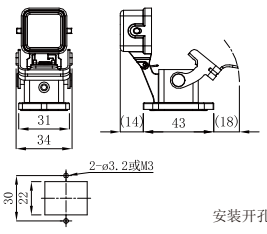
Блочные корпуса, монтируемые в панели - Угловые				
		H3A-OMS-1LS	1 007 01 0000013	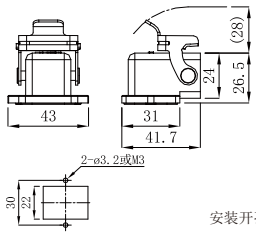
Корпуса				
	M20	H3A-SMS-1LS-M20	1 007 01 0000018	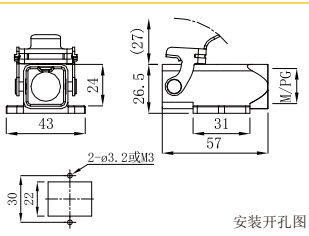
	PG11	H3A-SMS-1LS-PG11	1 007 01 0000019	
	PG13.5	H3A-SMS-1LS-PG13.5	1 007 01 0000020	

→ Размер HPR3A

IP68

Материал: Металлические корпуса

Идентификация	Резьба	Модель	Код заказа	Размеры, мм
Кабельные корпуса с верхним вводом кабеля				
	M20	HPR3A-TO-2B-M20	1 007 11 0000001	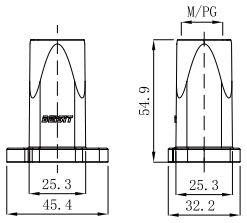
	M25	HPR3A-TO-2B-M25	1 007 11 0000002	
Кабельные корпуса с боковым вводом кабеля				
	M20	HPR3A-SO-2B-M20	1 007 11 0000003	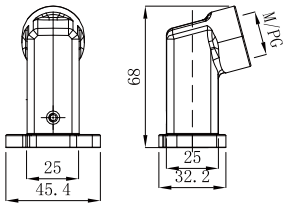
	M25	HPR3A-SO-2B-M25	1 007 11 0000004	
Блочные корпуса, монтируемые в панели - Прямые				
		HPR3A-OM-2B	1 007 11 0000005	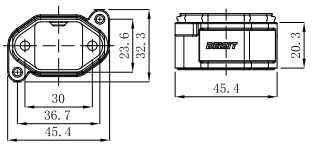
Корпуса				
		HPR3A-OMSL-2B	1 007 11 0000006	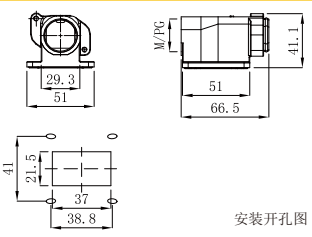
	M25	HPR3A-SMSL-2B-M25	1 007 11 0000007	
Защитные крышки				
	U	HPR3A-MC-U	1 007 02 0000092	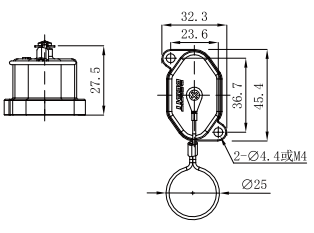
	M-U	HPR3A-MC-M-U	1 007 02 0000093	
	D	HPR3A-MC-D	1 007 02 0000094	
	MT-D	HPR3A-MC-MT-D	1 007 02 0000095	

→ Размер 10A IP65

Материал: Металлические корпуса

Кабельные корпуса с боковым вводом кабеля



Идентификация	Резьба	Модель	Код заказа
	M20	H10A-SO-2P-M20	1 007 01 0000031
	M25	H10A-SO-2P-M25	1 007 01 0000032
	PG16	H10A-SO-2P-PG16	1 007 01 0000033
	PG21	H10A-SO-2P-PG21	1 007 01 0000034

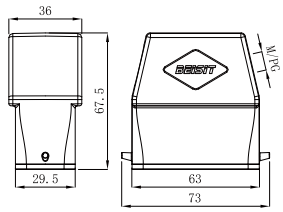

Кабельные корпуса с верхним вводом кабеля



Идентификация	Резьба	Модель	Код заказа
	M20	H10A-TO-2P-M20	1 007 01 0000035
	M25	H10A-TO-2P-M25	1 007 01 0000036
	PG16	H10A-TO-2P-PG16	1 007 01 0000037
	PG21	H10A-TO-2P-PG21	1 007 01 0000038

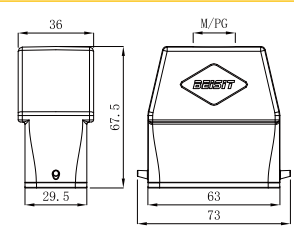

K орпуса для разъмов кабель-кабель



Идентификация	Резьба	Модель	Код заказа
	M20	H10A-CTC-1LS-M20	1 007 01 0000057
	PG16	H10A-CTC-1LS-PG16	1 007 01 0000058

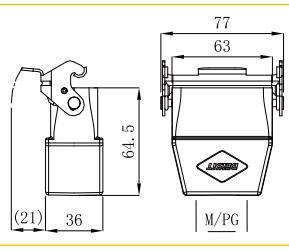

→ Размер 10A — IP65

Материал: Металлические корпуса

Блочные корпуса, монтируемые в панели



Идентификация	Резьба	Модель	Код заказа
		H10A-OM-1L	1 007 01 0000047

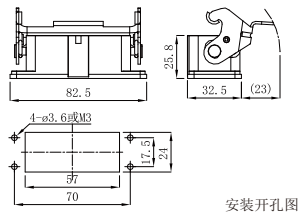

Блочные корпуса, монтируемые в панели



Идентификация	Резьба	Модель	Код заказа
		H10A-OM-1L-PCG	1 007 01 0000048

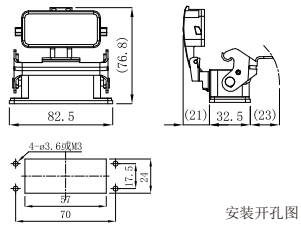

Корпуса



Идентификация	Резьба	Модель	Код заказа
	M20	H10A-SM-1L-M20	1 007 01 0000039
	2M20	H10A-SM-1L-2M20	1 007 01 0000040
	M25	H10A-SM-1L-M25	1 007 01 0000041
	2M25	H10A-SM-1L-2M25	1 007 01 0000042
	PG16	H10A-SM-1L-PG16	1 007 01 0000043
	2PG16	H10A-SM-1L-2PG16	1 007 01 0000044
	PG21	H10A-SM-1L-PG21	1 007 01 0000045
	2PG21	H10A-SM-1L-2PG21	1 007 01 0000046

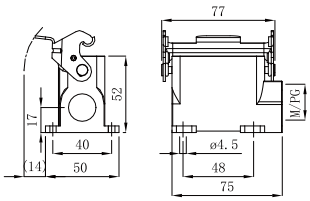

Корпуса



Идентификация	Резьба	Модель	Код заказа
	M20	H10A-SM-1L-PCG-M20	1 007 01 0000049
	2M20	H10A-SM-1L-PCG-2M20	1 007 01 0000050
	M25	H10A-SM-1L-PCG-M25	1 007 01 0000051
	2M25	H10A-SM-1L-PCG-2M25	1 007 01 0000052
	PG16	H10A-SM-1L-PCG-PG16	1 007 01 0000053
	2PG16	H10A-SM-1L-PCG-2PG16	1 007 01 0000054
	PG21	H10A-SM-1L-PCG-PG21	1 007 01 0000055
	2PG21	H10A-SM-1L-PCG-2PG21	1 007 01 0000056

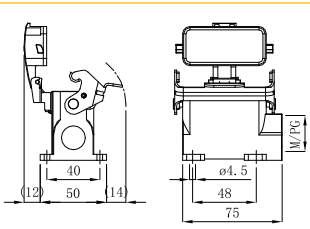

→ Размер 16A — IP65

Материал: Металлические корпуса

Кабельные корпуса с боковым вводом кабеля



Идентификация	Резьба	Модель	Код заказа
	M20	H16A-SO-2P-M20	1 007 01 0000059
	M25	H16A-SO-2P-M25	1 007 01 0000060
	PG16	H16A-SO-2P-PG16	1 007 01 0000061
	PG21	H16A-SO-2P-PG21	1 007 01 0000062

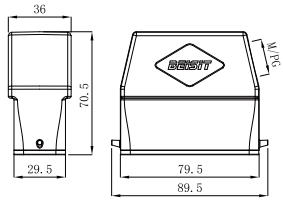

Кабельные корпуса с верхним вводом кабеля



Идентификация	Резьба	Модель	Код заказа
	M20	H16A-TO-2P-M20	1 007 01 0000063
	M25	H16A-TO-2P-M25	1 007 01 0000064
	PG16	H16A-TO-2P-PG16	1 007 01 0000065
	PG21	H16A-TO-2P-PG21	1 007 01 0000066

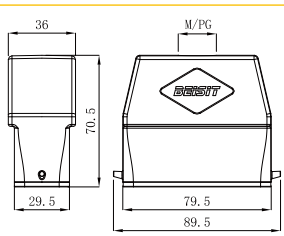

Корпуса для разъмов кабель-кабель



Идентификация	Резьба	Модель	Код заказа
	M20	H16A-CTC-1LS-M20	1 007 01 0000085
	M25	H16A-CTC-1LS-M25	1 007 01 0000086
	PG16	H16A-CTC-1LS-PG16	1 007 01 0000087
	PG21	H16A-CTC-1LS-PG21	1 007 01 0000088

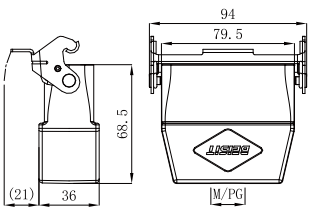

→ Размер 16A — IP65

Материал: Металлические корпуса

Блочные корпуса, монтируемые в панели



Идентификация	Резьба	Модель	Код заказа
		H16A-OM-1L	1 007 01 0000075

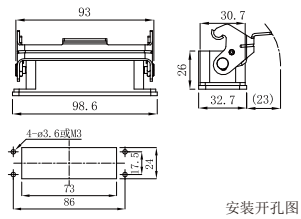

Блочные корпуса, монтируемые в панели



Идентификация	Резьба	Модель	Код заказа
		H16A-OM-1L-PCG	1 007 01 0000076

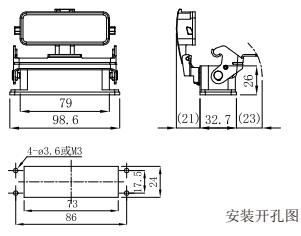

Корпуса



Идентификация	Резьба	Модель	Код заказа
	M20	H16A-SM-1L-M20	1 007 01 0000067
	2M20	H16A-SM-1L-2M20	1 007 01 0000068
	M25	H16A-SM-1L-M25	1 007 01 0000069
	2M25	H16A-SM-1L-2M25	1 007 01 0000070
	PG16	H16A-SM-1L-PG16	1 007 01 0000071
	2PG16	H16A-SM-1L-2PG16	1 007 01 0000072
	PG21	H16A-SM-1L-PG21	1 007 01 0000073
	2PG21	H16A-SM-1L-2PG21	1 007 01 0000074

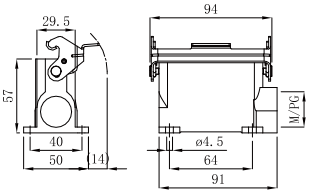

Корпуса



Идентификация	Резьба	Модель	Код заказа
	M20	H16A-SM-1L-PCG-M20	1 007 01 0000077
	2M20	H16A-SM-1L-PCG-2M20	1 007 01 0000078
	M25	H16A-SM-1L-PCG-M25	1 007 01 0000079
	2M25	H16A-SM-1L-PCG-2M25	1 007 01 0000080
	PG16	H16A-SM-1L-PCG-PG16	1 007 01 0000081
	2PG16	H16A-SM-1L-PCG-2PG16	1 007 01 0000082
	PG21	H16A-SM-1L-PCG-PG21	1 007 01 0000083
	2PG21	H16A-SM-1L-PCG-2PG21	1 007 01 0000084

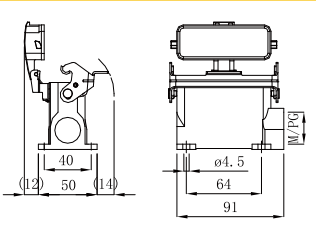

→ Размер 32A — IP65

Материал: Металлические корпуса

Кабельные корпуса с боковым вводом кабеля



Идентификация	Резьба	Модель	Код заказа
	M25	H32A-SO-4P-M25	1 007 01 0000089
	M32	H32A-SO-4P-M32	1 007 01 0000090
	M40	H32A-SO-4P-M40	1 007 01 0000091
	PG21	H32A-SO-4P-PG21	1 007 01 0000093
	PG29	H32A-SO-4P-PG29	1 007 01 0000094

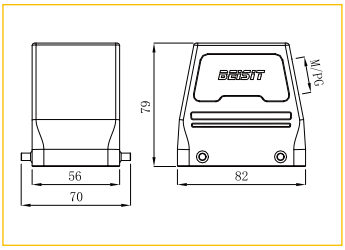

Кабельные корпуса с верхним вводом кабеля



Идентификация	Резьба	Модель	Код заказа
	M25	H32A-TO-4P-M25	1 007 01 0000095
	M32	H32A-TO-4P-M32	1 007 01 0000096
	M40	H32A-TO-4P-M40	1 007 01 0000097
	PG21	H32A-TO-4P-PG21	1 007 01 0000099
	PG29	H32A-TO-4P-PG29	1 007 01 0000100

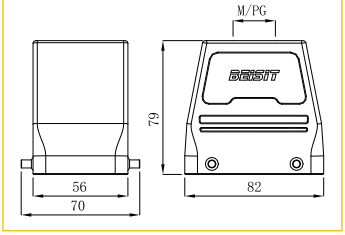

Кабельные корпуса с боковым вводом кабеля



Идентификация	Резьба	Модель	Код заказа
	M25	H32A-SO-2LS-M25	1 007 01 0000101
	M32	H32A-SO-2LS-M32	1 007 01 0000102
	PG21	H32A-SO-2LS-PG21	1 007 01 0000103
	PG29	H32A-SO-2LS-PG29	1 007 01 0000104

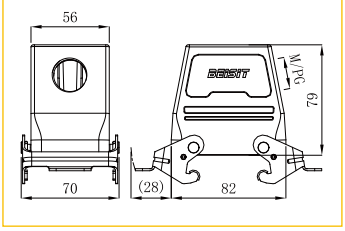

Кабельные корпуса с верхним вводом кабеля



Идентификация	Резьба	Модель	Код заказа
	M25	H32A-TO-2LS-M25	1 007 01 0000105
	M32	H32A-TO-2LS-M32	1 007 01 0000106
	PG21	H32A-TO-2LS-PG21	1 007 01 0000107
	PG29	H32A-TO-2LS-PG29	1 007 01 0000108

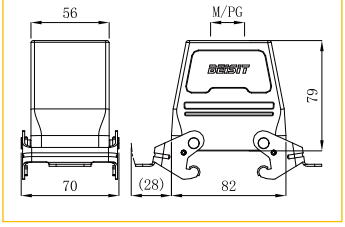

Корпуса для разъмов кабель-кабель



Идентификация	Резьба	Модель	Код заказа
	M25	H32A-CTC-2LS-M25	1 007 01 0000109
	M32	H32A-CTC-2LS-M32	1 007 01 0000110
	PG21	H32A-CTC-2LS-PG21	1 007 01 0000111
	PG29	H32A-CTC-2LS-PG29	1 007 01 0000112

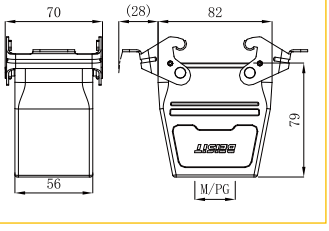

→ Размер 32A — IP65

Материал: Металлические корпуса

Идентификация	Резьба	Модель	Код заказа	Размеры, мм
Блочные корпуса, монтируемые в панели				
		H32A-OM-2L	1 007 01 0000113	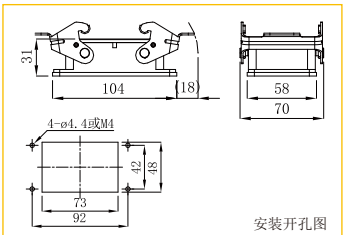
Корпуса				
	M25	H32A-SM-2L-M25	1 007 01 0000115	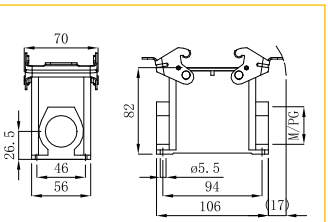
	2M25	H32A-SM-2L-2M25	1 007 01 0000116	
	M32	H32A-SM-2L-M32	1 007 01 0000117	
	2M32	H32A-SM-2L-2M32	1 007 01 0000118	
	PG21	H32A-SM-2L-PG21	1 007 01 0000119	
	2PG21	H32A-SM-2L-2PG21	1 007 01 0000120	
	PG29	H32A-SM-2L-PG29	1 007 01 0000121	
	2PG29	H32A-SM-2L-2PG29	1 007 01 0000122	
Блочные корпуса, монтируемые в панели				
		H32A-OM-4PR	1 007 01 0000114	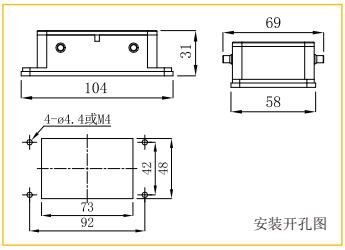

→ Размер 6B IP65

Материал: Металлические корпуса

Кабельные корпуса с боковым вводом кабеля



Идентификация	Резьба	Модель	Код заказа
	M20	H6B-SO-2P-M20	1 007 01 0000123
	M25	H6B-SO-2P-M25	1 007 01 0000124
	PG13.5	H6B-SO-2P-PG13.5	1 007 01 0000125
	PG16	H6B-SO-2P-PG16	1 007 01 0000126

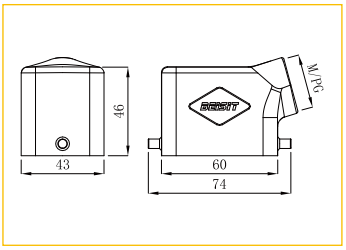

Кабельные корпуса с боковым вводом кабеля, высокая конструкция



Идентификация	Резьба	Модель	Код заказа
	M25	H6B-SOH-2P-M25	1 007 01 0000128
	M32	H6B-SOH-2P-M32	1 007 01 0000129
	PG16	H6B-SOH-2P-PG16	1 007 01 0000131
	PG21	H6B-SOH-2P-PG21	1 007 01 0000132
	PG29	H6B-SOH-2P-PG29	1 007 01 0001099

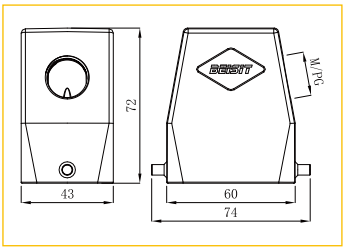

Кабельные корпуса с верхним вводом кабеля



Идентификация	Резьба	Модель	Код заказа
	M20	H6B-TO-2P-M20	1 007 01 0000133
	M25	H6B-TO-2P-M25	1 007 01 0000134
	PG13.5	H6B-TO-2P-PG13.5	1 007 01 0000135
	PG16	H6B-TO-2P-PG16	1 007 01 0000136

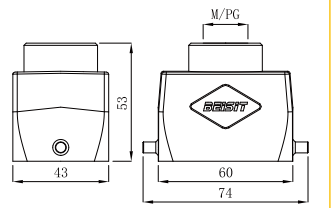

Кабельные корпуса с боковым вводом кабеля, высокая конструкция



Идентификация	Резьба	Модель	Код заказа
	M25	H6B-TOH-2P-M25	1 007 01 0000138
	M32	H6B-TOH-2P-M32	1 007 01 0000139
	PG16	H6B-TOH-2P-PG16	1 007 01 0000141
	PG21	H6B-TOH-2P-PG21	1 007 01 0000142
	PG29	H6B-TOH-2P-PG29	1 007 01 0001100

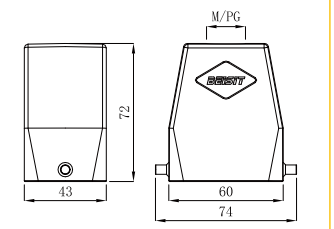

Корпуса для разъмов кабель-кабель



Идентификация	Резьба	Модель	Код заказа
	M20	H6B-CTC-1LS-M20	1 007 01 0000169
	M25	H6B-CTC-1LS-M25	1 007 01 0000170
	PG13.5	H6B-CTC-1LS-PG13.5	1 007 01 0000171
	PG16	H6B-CTC-1LS-PG16	1 007 01 0000172

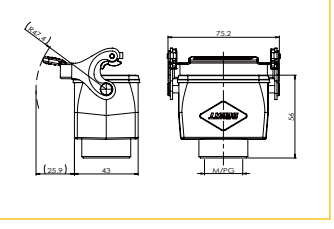

Корпуса для разъмов кабель-кабель



Идентификация	Резьба	Модель	Код заказа
	M25	H6B-CTCH-1LS-M25	1 007 01 0000174
	PG16	H6B-CTCH-1LS-PG16	1 007 01 0000176

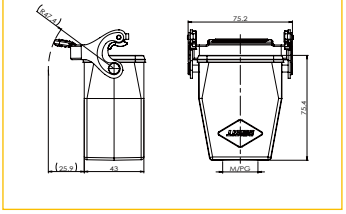

BEISIT®

→ Размер 6B IP65

Материал: Металлические корпуса

Идентификация	Резьба	Модель	Код заказа	Размеры, мм
Блочные корпуса, монтируемые на поверхности	M20	H6B-SM-1L-M20	1 007 01 0000145	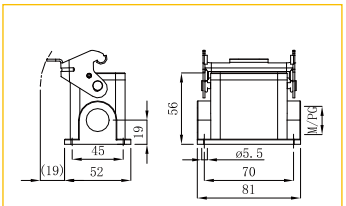
	2M20	H6B-SM-1L-2M20	1 007 01 0000146	
	M25	H6B-SM-1L-M25	1 007 01 0000147	
	2M25	H6B-SM-1L-2M25	1 007 01 0000148	
	PG16	H6B-SM-1L-PG16	1 007 01 0000149	
	2PG16	H6B-SM-1L-2PG16	1 007 01 0000150	
Блочные корпуса, монтируемые на поверхности	M20	H6B-SM-1L-PC-M20	1 007 01 0000151	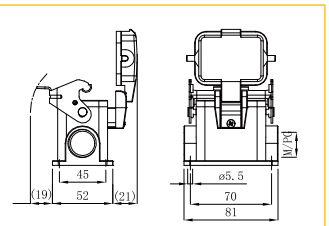
	2M20	H6B-SM-1L-PC-2M20	1 007 01 0000152	
	M25	H6B-SM-1L-PC-M25	1 007 01 0000153	
	2M25	H6B-SM-1L-PC-2M25	1 007 01 0000154	
	PG16	H6B-SM-1L-PC-PG16	1 007 01 0000155	
	2PG16	H6B-SM-1L-PC-2PG16	1 007 01 0000156	
Блочные корпуса, монтируемые на поверхности	M25	H6B-SMH-1L-M25	1 007 01 0000157	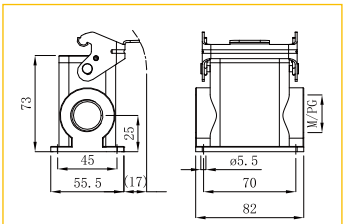
	2M25	H6B-SMH-1L-2M25	1 007 01 0000158	
	M32	H6B-SMH-1L-M32	1 007 01 0000159	
	2M32	H6B-SMH-1L-2M32	1 007 01 0000160	
	PG21	H6B-SMH-1L-PG21	1 007 01 0000161	
	2PG21	H6B-SMH-1L-2PG21	1 007 01 0000162	
Блочные корпуса, монтируемые на поверхности	M25	H6B-SMH-1L-PC-M25	1 007 01 0000163	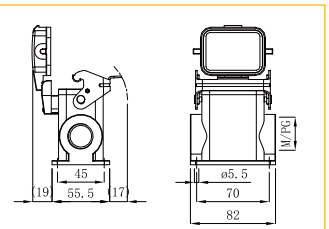
	2M25	H6B-SMH-1L-PC-2M25	1 007 01 0000164	
	M32	H6B-SMH-1L-PC-M32	1 007 01 0000165	
	2M32	H6B-SMH-1L-PC-2M32	1 007 01 0000166	
	PG21	H6B-SMH-1L-PC-PG21	1 007 01 0000167	
	2PG21	H6B-SMH-1L-PC-2PG21	1 007 01 0000168	
Блочные корпуса, монтируемые в панели		H6B-OM-1L	1 007 01 0000143	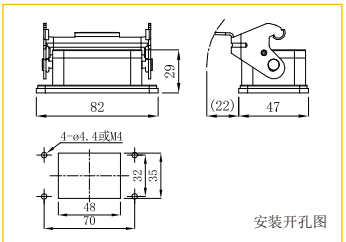 安装开孔图
				
Блочные корпуса, монтируемые в панели		H6B-OM-1L-PC	1 007 01 0000144	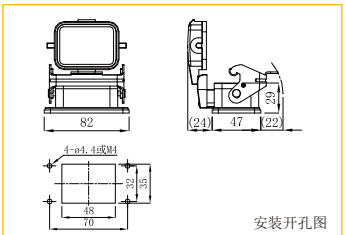 安装开孔图
				

→ Размер 6B IP65

Материал: Металлические корпуса

Идентификация	Резьба	Модель	Код заказа	Размеры, мм
Защитные крышки				
		H6B-PC-2P-N	1 007 02 0000010	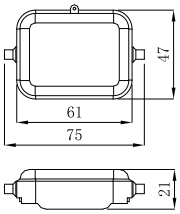
		H6B-PC-2P-NT	1 007 02 0000011	
		H6B-PC-2P-NG	1 007 02 0000012	
		H6B-PC-2P-NTG	1 007 02 0000013	
		H6B-PC-2P-M	1 007 02 0000014	
		H6B-PC-2P-MT	1 007 02 0000015	
		H6B-PC-2P-MG	1 007 02 0000016	
		H6B-PC-2P-MTG	1 007 02 0000017	
Для кабельных корпусов, для блочных корпусов другие				
Защитные крышки				
		H6B-PC-1LP	1 007 02 0000018	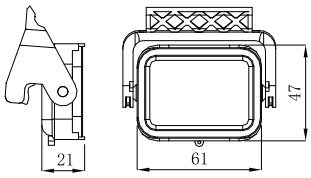
		H6B-PC-1LP-N	1 007 02 0000019	
		H6B-PC-1LP-NT	1 007 02 0000020	
		H6B-PC-1LP-M	1 007 02 0000021	
		H6B-PC-1LP-MT	1 007 02 0000022	
Для кабельных корпусов, для блочных корпусов другие				

→ Размер HPR6B

IP68

Материал: Металлические корпуса

Кабельные корпуса с верхним вводом кабеля



Идентификация	Резьба	Модель	Код заказа
	M20	HPR6B-TO-2B-M20	1 007 11 0000008
	M25	HPR6B-TO-2B-M25	1 007 11 0000009
	M32	HPR6B-TO-2B-M32	1 007 11 0000010
	M40	HPR6B-TO-2B-M40	1 007 11 0000011
	PG16	HPR6B-TO-2B-PG16	1 007 11 0000012
	PG21	HPR6B-TO-2B-PG21	1 007 11 0000013
	PG29	HPR6B-TO-2B-PG29	1 007 11 0000014

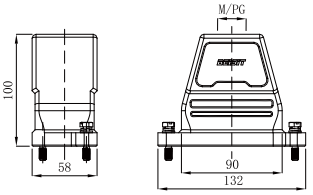

Кабельные корпуса с боковым вводом кабеля



Идентификация	Резьба	Модель	Код заказа
	M20	HPR6B-SO-2B-M20	1 007 11 0000015
	M25	HPR6B-SO-2B-M25	1 007 11 0000016
	M32	HPR6B-SO-2B-M32	1 007 11 0000017
	M40	HPR6B-SO-2B-M40	1 007 11 0000018
	PG16	HPR6B-SO-2B-PG16	1 007 11 0000019
	PG21	HPR6B-SO-2B-PG21	1 007 11 0000020
	PG29	HPR6B-SO-2B-PG29	1 007 11 0000021

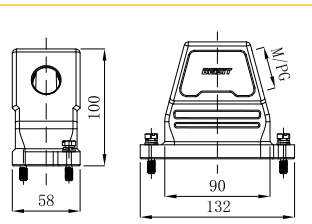

Блочные корпуса, монтируемые в панели- Прямые



Идентификация	Резьба	Модель	Код заказа
		HPR6B-OM-2B	1 007 11 0000022

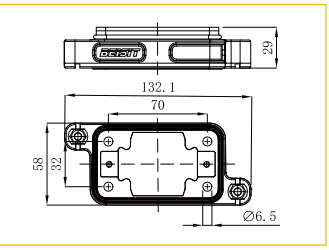

Корпуса



Идентификация	Резьба	Модель	Код заказа
	M20	HPR6B-SM-2B-M20	1 007 11 0000024
	M25	HPR6B-SM-2B-M25	1 007 11 0000025
	M32	HPR6B-SM-2B-M32	1 007 11 0000026
	PG16	HPR6B-SM-2B-PG16	1 007 11 0000027
	PG21	HPR6B-SM-2B-PG21	1 007 11 0000028
	PG29	HPR6B-SM-2B-PG29	1 007 11 0000029

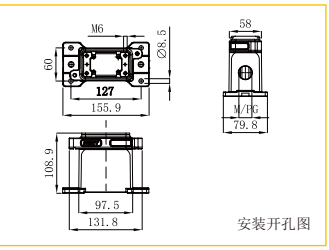

Корпуса



Идентификация	Резьба	Модель	Код заказа
	M25	HPR6B-SMS-2B-M25	1 007 11 0000030
	2M25	HPR6B-SMS-2B-2M25	1 007 11 0000032
	M40	HPR6B-SMS-2B-M40	1 007 11 0000031

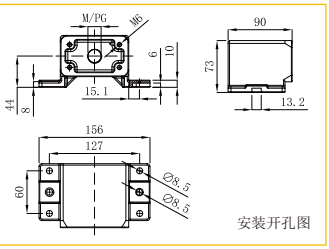

Защитные крышки



Идентификация	Резьба	Модель	Код заказа
	M-U	HPR6B-MC-M-U	1 007 02 0000096
	M-D	HPR6B-MC-M-D	1 007 02 0000097

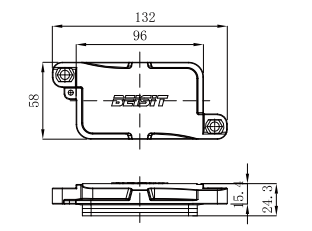

→ Размер 10B

IP65

Материал: Металлические корпуса

Идентификация	Резьба	Модель	Код заказа	Размеры, мм
Кабельные корпуса с боковым вводом кабеля				
	M20	H10B-SO-2PR-M20	1 007 01 0000186	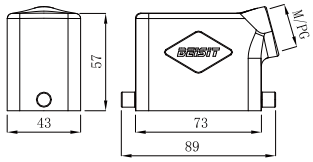
	M25	H10B-SO-2PR-M25	1 007 01 0000187	
	PG13.5	H10B-SO-2PR-PG13.5	1 007 01 0000188	
	PG16	H10B-SO-2PR-PG16	1 007 01 0000189	
Кабельные корпуса с боковым вводом кабеля, высокая конструкция				
	M25	H10B-SOH-2PR-M25	1 007 01 0000191	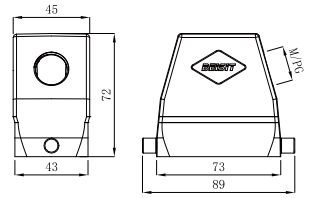
	M32	H10B-SOH-2PR-M32	1 007 01 0000192	
	PG16	H10B-SOH-2PR-PG16	1 007 01 0000194	
	PG21	H10B-SOH-2PR-PG21	1 007 01 0000195	
	PG29	H10B-SOH-2PR-PG29	1 007 01 0001096	
Кабельные корпуса с верхним вводом кабеля				
	M20	H10B-TO-2PR-M20	1 007 01 0000196	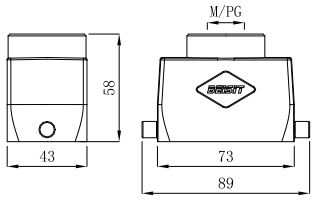
	M25	H10B-TO-2PR-M25	1 007 01 0000197	
	M32	H10B-TO-2PR-M32	1 007 01 0000198	
	PG13.5	H10B-TO-2PR-PG13.5	1 007 01 0000199	
	PG16	H10B-TO-2PR-PG16	1 007 01 0000200	
	PG21	H10B-TO-2PR-PG21	1 007 01 0000201	
Кабельные корпуса с верхним вводом кабеля, высокая конструкция				
	M25	H10B-TOH-2PR-M25	1 007 01 0000203	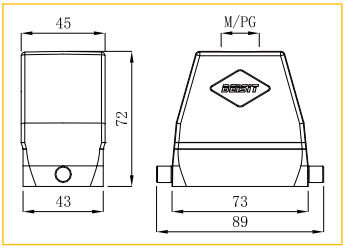
	M32	H10B-TOH-2PR-M32	1 007 01 0000204	
	PG16	H10B-TOH-2PR-PG16	1 007 01 0000206	
	PG21	H10B-TOH-2PR-PG21	1 007 01 0000207	
	PG29	H10B-TOH-2PR-PG29	1 007 01 0001095	
Кабельные корпуса с боковым вводом кабеля				
	M20	H10B-SO-4P-M20	1 007 01 0000208	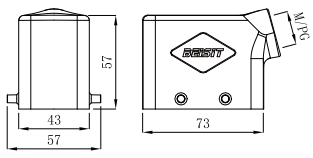
	M25	H10B-SO-4P-M25	1 007 01 0000209	
	PG13.5	H10B-SO-4P-PG13.5	1 007 01 0000210	
	PG16	H10B-SO-4P-PG16	1 007 01 0000211	
Кабельные корпуса с боковым вводом кабеля, высокая конструкция				
	M25	H10B-SOH-4P-M25	1 007 01 0000213	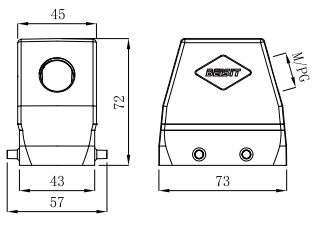
	M32	H10B-SOH-4P-M32	1 007 01 0000214	
	PG16	H10B-SOH-4P-PG16	1 007 01 0000216	
	PG21	H10B-SOH-4P-PG21	1 007 01 0000217	
	PG29	H10B-SOH-4P-PG29	1 007 01 0001097	

→ Размер 10B — IP65

Материал: Металлические корпуса

Кабельные корпуса с верхним вводом кабеля



Идентификация	Резьба	Модель	Код заказа
	M20	H10B-TO-4P-M20	1 007 01 0000218
	M25	H10B-TO-4P-M25	1 007 01 0000219
	M32	H10B-TO-4P-M32	1 007 01 0000220
	PG13.5	H10B-TO-4P-PG13.5	1 007 01 0000221
	PG16	H10B-TO-4P-PG16	1 007 01 0000222
	PG21	H10B-TO-4P-PG21	1 007 01 0000223

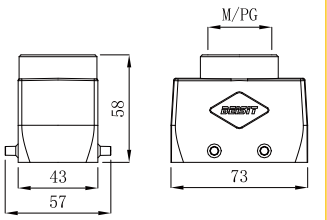

Кабельные корпуса с верхним вводом кабеля, высокая конструкция



	M25	H10B-TOH-4P-M25	1 007 01 0000225
	M32	H10B-TOH-4P-M32	1 007 01 0000226
	PG16	H10B-TOH-4P-PG16	1 007 01 0000228
	PG21	H10B-TOH-4P-PG21	1 007 01 0000229
	PG29	H10B-TOH-4P-PG29	1 007 01 0001098

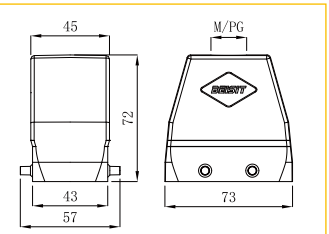

Кабельные корпуса с боковым вводом кабеля



	M20	H10B-SO-2LS-M20	1 007 01 0000230
	M25	H10B-SO-2LS-M25	1 007 01 0000231
	PG13.5	H10B-SO-2LS-PG13.5	1 007 01 0000232
	PG16	H10B-SO-2LS-PG16	1 007 01 0000233

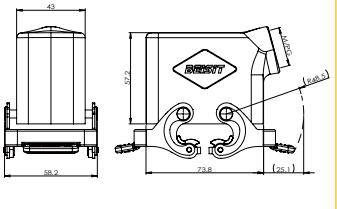

Кабельные корпуса с боковым вводом кабеля, высокая конструкция



	M25	H10B-SOH-2LS-M25	1 007 01 0000235
	M32	H10B-SOH-2LS-M32	1 007 01 0000236
	PG16	H10B-SOH-2LS-PG16	1 007 01 0000238
	PG21	H10B-SOH-2LS-PG21	1 007 01 0000239

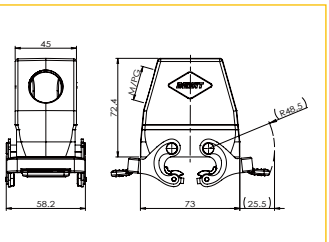

Кабельные корпуса с верхним вводом кабеля



	M20	H10B-TO-2LS-M20	1 007 01 0000240
	M25	H10B-TO-2LS-M25	1 007 01 0000241
	M32	H10B-TO-2LS-M32	1 007 01 0000242
	PG13.5	H10B-TO-2LS-PG13.5	1 007 01 0000243
	PG16	H10B-TO-2LS-PG16	1 007 01 0000244
	PG21	H10B-TO-2LS-PG21	1 007 01 0000245

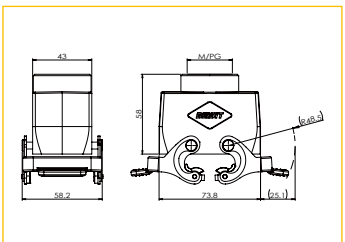

Кабельные корпуса с верхним вводом кабеля, высокая конструкция



	M25	H10B-TOH-2LS-M25	1 007 01 0000247
	M32	H10B-TOH-2LS-M32	1 007 01 0000248
	PG16	H10B-TOH-2LS-PG16	1 007 01 0000250
	PG21	H10B-TOH-2LS-PG21	1 007 01 0000251

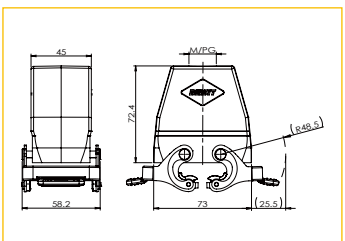

→ Размер 10B IP65

Материал: Металлические корпуса

Корпуса для разъмов кабель-кабель



Идентификация	Резьба	Модель	Код заказа
	M20	H10B-CTC-1LS-M20	1 007 01 0000325
	M25	H10B-CTC-1LS-M25	1 007 01 0000326
	M32	H10B-CTC-1LS-M32	1 007 01 0000327
	PG13.5	H10B-CTC-1LS-PG13.5	1 007 01 0000328
	PG16	H10B-CTC-1LS-PG16	1 007 01 0000329
	PG21	H10B-CTC-1LS-PG21	1 007 01 0000330

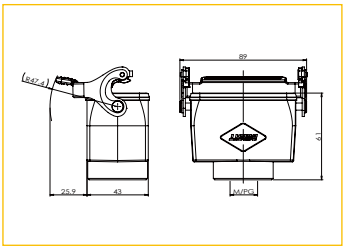

Корпуса для разъмов кабель-кабель



Идентификация	Резьба	Модель	Код заказа
	M20	H10B-CTCH-1LS-M20	1 007 01 0000331
	M25	H10B-CTCH-1LS-M25	1 007 01 0000332
	M32	H10B-CTCH-1LS-M32	1 007 01 0000333
	PG16	H10B-CTCH-1LS-PG16	1 007 01 0000335
	PG21	H10B-CTCH-1LS-PG21	1 007 01 0000336

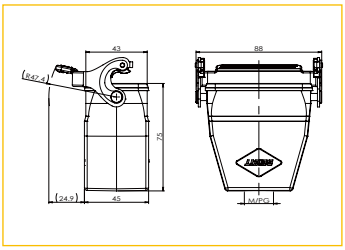

Корпуса для разъмов кабель-кабель



Идентификация	Резьба	Модель	Код заказа
	M20	H10B-CTC-2LS-M20	1 007 01 0000337
	M25	H10B-CTC-2LS-M25	1 007 01 0000338
	M32	H10B-CTC-2LS-M32	1 007 01 0000339
	PG13.5	H10B-CTC-2LS-PG13.5	1 007 01 0000340
	PG16	H10B-CTC-2LS-PG16	1 007 01 0000341
	PG21	H10B-CTC-2LS-PG21	1 007 01 0000342

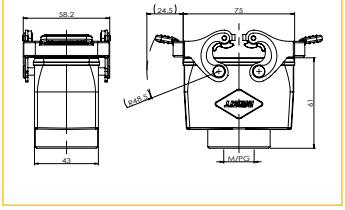

Корпуса для разъмов кабель-кабель



Идентификация	Резьба	Модель	Код заказа
	M25	H10B-CTCH-2LS-M25	1 007 01 0000344
	M32	H10B-CTCH-2LS-M32	1 007 01 0000345
	PG16	H10B-CTCH-2LS-PG16	1 007 01 0000347
	PG21	H10B-CTCH-2LS-PG21	1 007 01 0000348

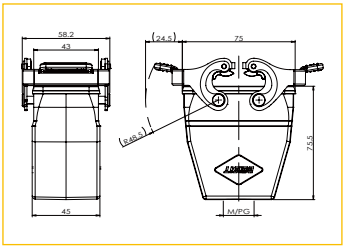

→ Размер 10B

IP68

Материал: Металлические корпуса

Блочные корпуса, монтируемые на поверхности



Идентификация	Резьба	Модель	Код заказа
	M20	H10B-SM-1L-M20	1 007 01 0000254
	2M20	H10B-SM-1L-2M20	1 007 01 0000255
	M25	H10B-SM-1L-M25	1 007 01 0000256
	2M25	H10B-SM-1L-2M25	1 007 01 0000257
	PG13.5	H10B-SM-1L-PG13.5	1 007 01 0000258
	2PG13.5	H10B-SM-1L-2PG13.5	1 007 01 0000259
	PG16	H10B-SM-1L-PG16	1 007 01 0000260
	2PG16	H10B-SM-1L-2PG16	1 007 01 0000261

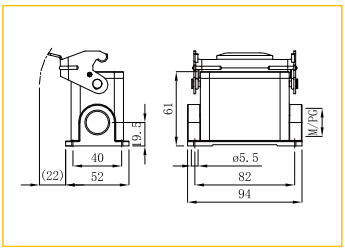

Блочные корпуса, монтируемые на поверхности



	M20	H10B-SM-1LS-M20	1 007 01 0000970
	M25	H10B-SM-1LS-M25	1 007 01 0000971
	PG13.5	H10B-SM-1LS-PG13.5	1 007 01 0000972
	PG16	H10B-SM-1LS-PG16	1 007 01 0000973

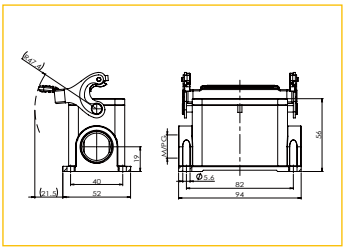

Блочные корпуса, монтируемые на поверхности



	M20	H10B-SM-1L-PC-M20	1 007 01 0000262
	2M20	H10B-SM-1L-PC-2M20	1 007 01 0000263
	M25	H10B-SM-1L-PC-M25	1 007 01 0000264
	2M25	H10B-SM-1L-PC-2M25	1 007 01 0000265
	PG13.5	H10B-SM-1L-PC-PG13.5	1 007 01 0000266
	2PG13.5	H10B-SM-1L-PC-2PG13.5	1 007 01 0000267
	PG16	H10B-SM-1L-PC-PG16	1 007 01 0000268
	2PG16	H10B-SM-1L-PC-2PG16	1 007 01 0000269

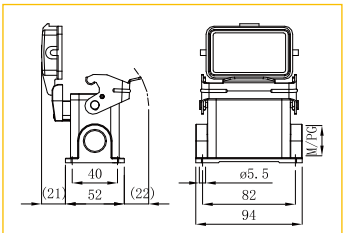

Блочные корпуса, монтируемые на поверхности



	M20	H10B-SM-1LS-PC-M20	1 007 01 0000974
	M25	H10B-SM-1LS-PC-M25	1 007 01 0000975
	PG13.5	H10B-SM-1LS-PC-PG13.5	1 007 01 0000976
	PG16	H10B-SM-1LS-PC-PG16	1 007 01 0000977

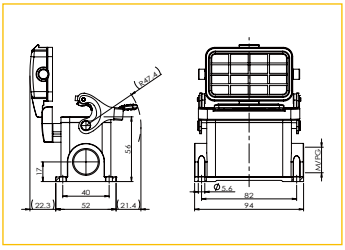

Блочные корпуса, монтируемые на поверхности



	M25	H10B-SMH-1L-M25	1 007 01 0000272
	2M25	H10B-SMH-1L-2M25	1 007 01 0000273
	2PG16	H10B-SMH-1L-2PG16	1 007 01 0000275
	PG21	H10B-SMH-1L-PG21	1 007 01 0000276
	2PG21	H10B-SMH-1L-2PG21	1 007 01 0000277

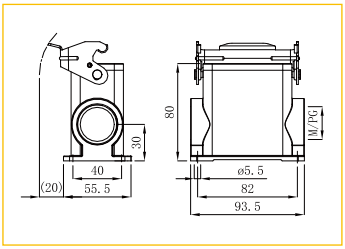

Блочные корпуса, монтируемые на поверхности



	M20	H10B-SMH-1LS-M20	1 007 01 0000978
	M25	H10B-SMH-1LS-M25	1 007 01 0000979
	PG16	H10B-SMH-1LS-PG16	1 007 01 0000980
	PG21	H10B-SMH-1LS-PG21	1 007 01 0000981

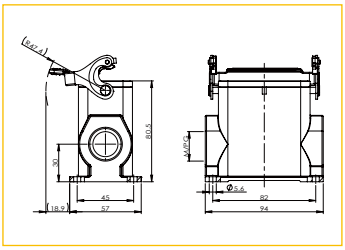

→ Размер 10B — IP68

Материал: Металлические корпуса

Идентификация	Резьба	Модель	Код заказа	Размеры, мм
Блочные корпуса, монтируемые на поверхности	M25	H10B-SMH-1L-PC-M25	1 007 01 0000280	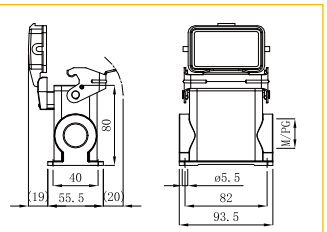
	2M25	H10B-SMH-1L-PC-2M25	1 007 01 0000281	
	PG16	H10B-SMH-1L-PC-PG16	1 007 01 0000282	
	2PG16	H10B-SMH-1L-PC-2PG16	1 007 01 0000283	
	PG21	H10B-SMH-1L-PC-PG21	1 007 01 0000284	
	2PG21	H10B-SMH-1L-PC-2PG21	1 007 01 0000285	
Блочные корпуса, монтируемые на поверхности	M20	H10B-SMH-1LS-PC-M20	1 007 01 0000982	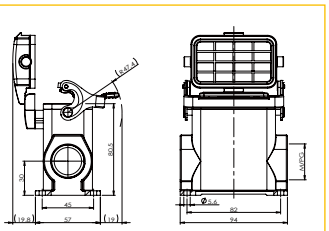
	M25	H10B-SMH-1LS-PC-M25	1 007 01 0000983	
	PG16	H10B-SMH-1LS-PC-PG16	1 007 01 0000984	
	PG21	H10B-SMH-1LS-PC-PG21	1 007 01 0000985	
Блочные корпуса, монтируемые на поверхности	M20	H10B-SM-2L-M20	1 007 01 0000287	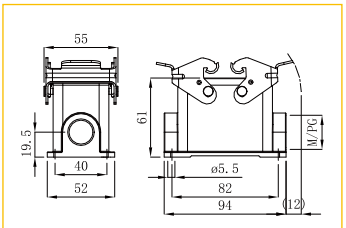
	2M20	H10B-SM-2L-2M20	1 007 01 0000288	
	M25	H10B-SM-2L-M25	1 007 01 0000289	
	2M25	H10B-SM-2L-2M25	1 007 01 0000290	
	PG13.5	H10B-SM-2L-PG13.5	1 007 01 0000291	
	2PG13.5	H10B-SM-2L-2PG13.5	1 007 01 0000292	
	PG16	H10B-SM-2L-PG16	1 007 01 0000293	
	2PG16	H10B-SM-2L-2PG16	1 007 01 0000294	
Блочные корпуса, монтируемые на поверхности	M20	H10B-SM-2LS-M20	1 007 01 0000987	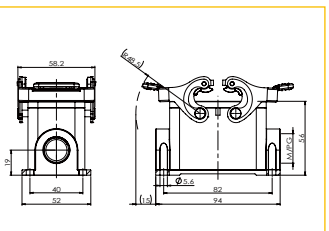
	M25	H10B-SM-2LS-M25	1 007 01 0000988	
	PG13.5	H10B-SM-2LS-PG13.5	1 007 01 0000989	
	PG16	H10B-SM-2LS-PG16	1 007 01 0000990	
Блочные корпуса, монтируемые на поверхности	M25	H10B-SMH-2L-M25	1 007 01 0000297	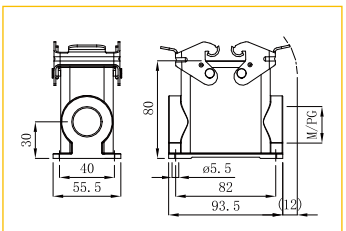
	2M25	H10B-SMH-2L-2M25	1 007 01 0000298	
	M32	H10B-SMH-2L-M32	1 007 01 0000299	
	2M32	H10B-SMH-2L-2M32	1 007 01 0000300	
	PG16	H10B-SMH-2L-PG16	1 007 01 0000301	
	2PG16	H10B-SMH-2L-2PG16	1 007 01 0000302	
	PG21	H10B-SMH-2L-PG21	1 007 01 0000303	
	2PG21	H10B-SMH-2L-2PG21	1 007 01 0000304	
	PG29	H10B-SMH-2L-PG29	1 007 01 0000305	
	2PG29	H10B-SMH-2L-2PG29	1 007 01 0000306	
Блочные корпуса, монтируемые на поверхности	M20	H10B-SMH-2LS-M20	1 007 01 0000991	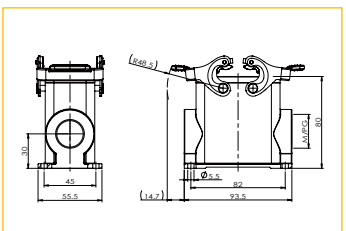
	M25	H10B-SMH-2LS-M25	1 007 01 0000992	
	M32	H10B-SMH-2LS-M32	1 007 01 0000993	
	PG16	H10B-SMH-2LS-PG16	1 007 01 0000994	
	PG21	H10B-SMH-2LS-PG21	1 007 01 0000995	
	PG29	H10B-SMH-2LS-PG29	1 007 01 0000996	

→ Размер 10B

IP68

Материал: Металлические корпуса

Идентификация	Резьба	Модель	Код заказа	Размеры, мм
Блочные корпуса, монтируемые на поверхности	M20	H10B-SM-4PR-M20	1 007 01 0000309	
	2M20	H10B-SM-4PR-2M20	1 007 01 0000310	
	M25	H10B-SM-4PR-M25	1 007 01 0000311	
	2M25	H10B-SM-4PR-2M25	1 007 01 0000312	
	PG13.5	H10B-SM-4PR-PG13.5	1 007 01 0000313	
	2PG13.5	H10B-SM-4PR-2PG13.5	1 007 01 0000314	
	PG16	H10B-SM-4PR-PG16	1 007 01 0000315	
	2PG16	H10B-SM-4PR-2PG16	1 007 01 0000316	
Блочные корпуса, монтируемые на поверхности	M20	H10B-SM-4PR-PC-M20	1 007 01 0000317	
	2M20	H10B-SM-4PR-PC-2M20	1 007 01 0000318	
	M25	H10B-SM-4PR-PC-M25	1 007 01 0000319	
	2M25	H10B-SM-4PR-PC-2M25	1 007 01 0000320	
	PG13.5	H10B-SM-4PR-PC-PG13.5	1 007 01 0000321	
	2PG13.5	H10B-SM-4PR-PC-2PG13.5	1 007 01 0000322	
	PG16	H10B-SM-4PR-PC-PG16	1 007 01 0000323	
	2PG16	H10B-SM-4PR-PC-2PG16	1 007 01 0000324	
Блочные корпуса, монтируемые в панели		H10B-OM-4PR	1 007 01 0000307	安装开孔图
Блочные корпуса, монтируемые в панели		H10B-OM-4PR-PC	1 007 01 0000308	安装开孔图
Блочные корпуса, монтируемые в панели		H10B-OM-1L	1 007 01 0000252	安装开孔图
Блочные корпуса, монтируемые в панели		H10B-OM-1LS	1 007 01 0000968	安装开孔图

→ Размер 10B IP68

Материал: Металлические корпуса

Идентификация	Резьба	Модель	Код заказа	Размеры, мм
Блочные корпуса, монтируемые в панели		H10B-OM-1L-PC	1 007 01 0000253	



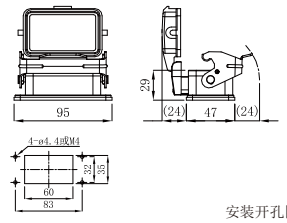

安装开孔图

Блочные корпуса, монтируемые в панели		H10B-OM-1LS-PC	1 007 01 0000969	



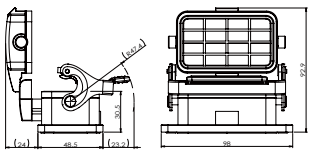
安装开孔图

Блочные корпуса, монтируемые в панели		H10B-OM-2L	1 007 01 0000286	



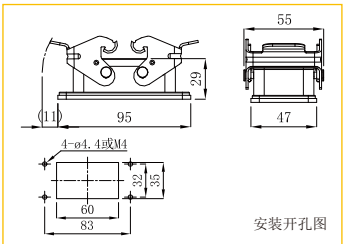

安装开孔图

Блочные корпуса, монтируемые в панели		H10B-OM-2LS	1 007 01 0000986	



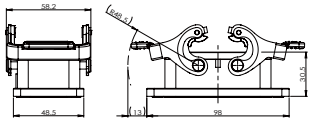
安装开孔图

→ Размер 10B

IP68

Материал: Металлические корпуса

Защитные крышки



Идентификация	Резьба	Модель	Код заказа
		H10B-PC-4P	1 007 02 0000023
		H10B-PC-4P-N	1 007 02 0000024
		H10B-PC-4P-NT	1 007 02 0000025
		H10B-PC-4P-M	1 007 02 0000026
		H10B-PC-4P-MT	1 007 02 0000027

Для кабельных корпусов, для блочных корпусов другие

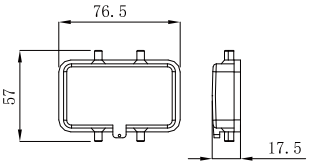

Защитные крышки



Идентификация	Резьба	Модель	Код заказа
		H10B-PC2-4P-N	1 007 02 0000028
		H10B-PC2-4P-NT	1 007 02 0000029
		H10B-PC2-4P-NG	1 007 02 0000030
		H10B-PC2-4P-NTG	1 007 02 0000031
		H10B-PC2-4P-M	1 007 02 0000032
		H10B-PC2-4P-MT	1 007 02 0000033
		H10B-PC2-4P-MG	1 007 02 0000034
		H10B-PC2-4P-MTG	1 007 02 0000035

Для кабельных корпусов, для блочных корпусов другие

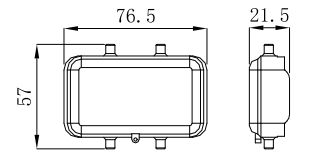

Защитные крышки



Идентификация	Резьба	Модель	Код заказа
		H10B-PC-4S	1 007 02 0000036
		H10B-PC-4S-N	1 007 02 0000037
		H10B-PC-4S-NT	1 007 02 0000038
		H10B-PC-4S-M	1 007 02 0000039
		H10B-PC-4S-MT	1 007 02 0000040

Для кабельных корпусов, для блочных корпусов другие

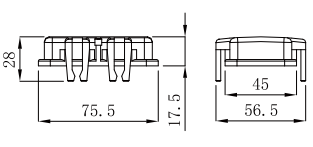

Защитные крышки



Идентификация	Резьба	Модель	Код заказа
		H10B-PC-2LP	1 007 02 0000041
		H10B-PC-2LP-N	1 007 02 0000042
		H10B-PC-2LP-NT	1 007 02 0000043
		H10B-PC-2LP-C	1 007 02 0000044
		H10B-PC-2LP-CT	1 007 02 0000045

Для кабельных корпусов, для блочных корпусов другие

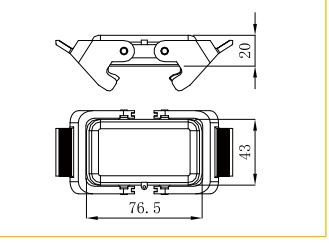

→ Размер HPR10B

IP68

Материал: Металлические корпуса

Кабельные корпуса с верхним вводом кабеля



Резьба	Модель	Код заказа
M20	HPR10B-TO-2B-M20	1 007 11 0000037
M25	HPR10B-TO-2B-M25	1 007 11 0000038
M32	HPR10B-TO-2B-M32	1 007 11 0000039
PG16	HPR10B-TO-2B-PG16	1 007 11 0000040
PG21	HPR10B-TO-2B-PG21	1 007 11 0000041

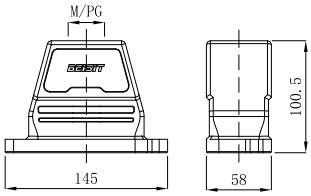

Кабельные корпуса с боковым вводом кабеля



Резьба	Модель	Код заказа
M20	HPR10B-SO-2B-M20	1 007 11 0000042
M25	HPR10B-SO-2B-M25	1 007 11 0000043
M32	HPR10B-SO-2B-M32	1 007 11 0000044
PG16	HPR10B-SO-2B-PG16	1 007 11 0000045
PG21	HPR10B-SO-2B-PG21	1 007 11 0000046

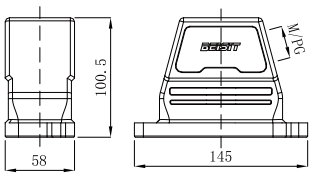

Блочные корпуса, монтируемые в панели- Прямые



Модель	Код заказа
HPR10B-OM-2B	1 007 11 0000047

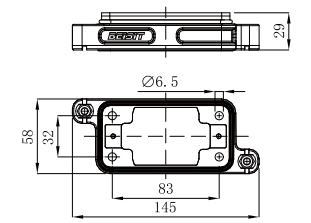

Корпуса



Резьба	Модель	Код заказа
M20	HPR10B-SM-2B-M20	1 007 11 0000049
M25	HPR10B-SM-2B-M25	1 007 11 0000050
2M25	HPR10B-SM-2B-2M25	1 007 11 0000051
M32	HPR10B-SM-2B-M32	1 007 01 0000258
2M32	HPR10B-SM-2B-2M32	1 007 11 0000053
M40	HPR10B-SM-2B-M40	1 007 11 0000054
2M40	HPR10B-SM-2B-2M40	1 007 01 0000261
M50	HPR10B-SM-2B-M50	1 007 11 0000055
PG16	HPR10B-SM-2B-PG16	1 007 11 0000056
PG21	HPR10B-SM-2B-PG21	1 007 11 0000057

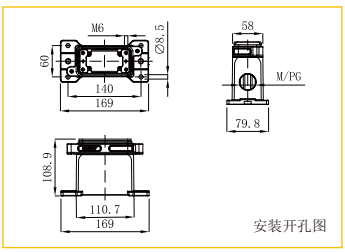

Защитные крышки



Резьба	Модель	Код заказа
M-U	HPR10B-MC-2B-M-U	1 007 02 0000098
M-D	HPR10B-MC-2B-M-D	1 007 02 0000099

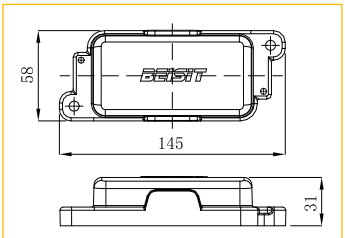

→ Размер 16B — IP65

Материал: Металлические корпуса

Кабельные корпуса с боковым вводом кабеля



Идентификация	Резьба	Модель	Код заказа
	M20	H16B-SO-2PR-M20	1 007 01 0000360
	M25	H16B-SO-2PR-M25	1 007 01 0000361
	M32	H16B-SO-2PR-M32	1 007 01 0000362
	PG13.5	H16B-SO-2PR-PG13.5	1 007 01 0000363
	PG16	H16B-SO-2PR-PG16	1 007 01 0000364
	PG21	H16B-SO-2PR-PG21	1 007 01 0000365

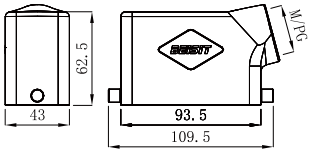

Кабельные корпуса с боковым вводом кабеля, высокая конструкция



Идентификация	Резьба	Модель	Код заказа
	M25	H16B-SOH-2PR-M25	1 007 01 0000367
	M32	H16B-SOH-2PR-M32	1 007 01 0000368
	M40	H16B-SOH-2PR-M40	1 007 01 0000900
	PG16	H16B-SOH-2PR-PG16	1 007 01 0000370
	PG21	H16B-SOH-2PR-PG21	1 007 01 0000371
	PG29	H16B-SOH-2PR-PG29	1 007 01 0000372

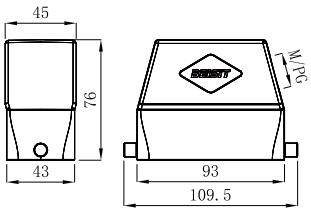

Кабельные корпуса с верхним вводом кабеля



Идентификация	Резьба	Модель	Код заказа
	M20	H16B-TO-2PR-M20	1 007 01 0000373
	M25	H16B-TO-2PR-M25	1 007 01 0000374
	M32	H16B-TO-2PR-M32	1 007 01 0000375
	PG13.5	H16B-TO-2PR-PG13.5	1 007 01 0000376
	PG16	H16B-TO-2PR-PG16	1 007 01 0000377
	PG21	H16B-TO-2PR-PG21	1 007 01 0000378
	PG29	H16B-TO-2PR-PG29	1 007 01 0000379

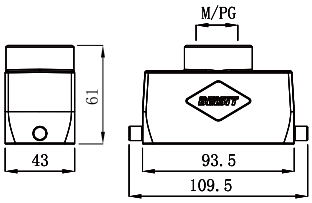

Кабельные корпуса с верхним вводом кабеля, высокая конструкция



Идентификация	Резьба	Модель	Код заказа
	M25	H16B-TOH-2PR-M25	1 007 01 0000381
	M32	H16B-TOH-2PR-M32	1 007 01 0000382
	M40	H16B-TOH-2PR-M40	1 007 01 0000897
	PG16	H16B-TOH-2PR-PG16	1 007 01 0000384
	PG21	H16B-TOH-2PR-PG21	1 007 01 0000385
	PG29	H16B-TOH-2PR-PG29	1 007 01 0000386

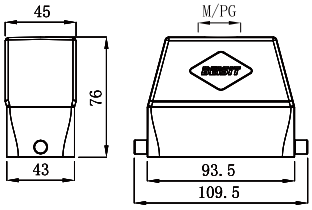

Кабельные корпуса с боковым вводом кабеля



Идентификация	Резьба	Модель	Код заказа
	M20	H16B-SO-4P-M20	1 007 01 0000387
	M25	H16B-SO-4P-M25	1 007 01 0000388
	M32	H16B-SO-4P-M32	1 007 01 0000389
	PG13.5	H16B-SO-4P-PG13.5	1 007 01 0000390
	PG16	H16B-SO-4P-PG16	1 007 01 0000391
	PG21	H16B-SO-4P-PG21	1 007 01 0000392

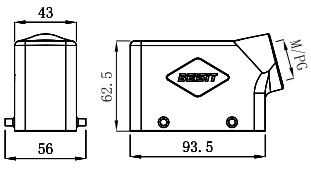

Кабельные корпуса с боковым вводом кабеля, высокая конструкция



Идентификация	Резьба	Модель	Код заказа
	M25	H16B-SOH-4P-M25	1 007 01 0000394
	M32	H16B-SOH-4P-M32	1 007 01 0000395
	M40	H16B-SOH-4P-M40	1 007 01 0000895
	PG16	H16B-SOH-4P-PG16	1 007 01 0000397
	PG21	H16B-SOH-4P-PG21	1 007 01 0000398
	PG29	H16B-SOH-4P-PG29	1 007 01 0000399

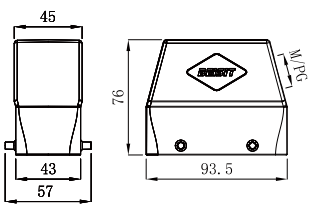

→ Размер 16B IP65

Материал: Металлические корпуса

Идентификация	Резьба	Модель	Код заказа	Размеры, мм
Кабельные корпуса с верхним вводом кабеля				
	M20	H16B-TO-4P-M20	1 007 01 0000400	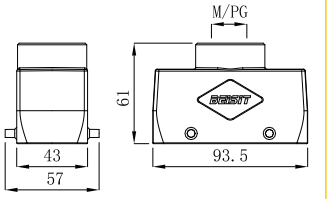
	M25	H16B-TO-4P-M25	1 007 01 0000401	
	M32	H16B-TO-4P-M32	1 007 01 0000402	
	PG13.5	H16B-TO-4P-PG13.5	1 007 01 0000403	
	PG16	H16B-TO-4P-PG16	1 007 01 0000404	
	PG21	H16B-TO-4P-PG21	1 007 01 0000405	
	PG29	H16B-TO-4P-PG29	1 007 01 0000406	
Кабельные корпуса с верхним вводом кабеля, высокая конструкция				
	M25	H16B-TOH-4P-M25	1 007 01 0000408	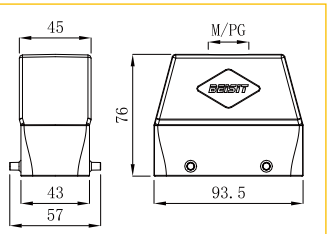
	M32	H16B-TOH-4P-M32	1 007 01 0000409	
	M40	H16B-TOH-4P-M40	1 007 01 0000899	
	PG16	H16B-TOH-4P-PG16	1 007 01 0000411	
	PG21	H16B-TOH-4P-PG21	1 007 01 0000412	
	PG29	H16B-TOH-4P-PG29	1 007 01 0000413	
Кабельные корпуса с боковым вводом кабеля				
	M20	H16B-SO-2LS-M20	1 007 01 0000414	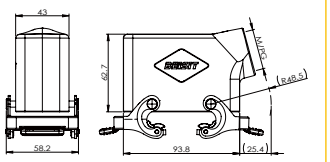
	M25	H16B-SO-2LS-M25	1 007 01 0000415	
	M32	H16B-SO-2LS-M32	1 007 01 0000416	
	PG13.5	H16B-SO-2LS-PG13.5	1 007 01 0000417	
	PG16	H16B-SO-2LS-PG16	1 007 01 0000418	
	PG21	H16B-SO-2LS-PG21	1 007 01 0000419	
Кабельные корпуса с боковым вводом кабеля, высокая конструкция				
	M25	H16B-SOH-2LS-M25	1 007 01 0000421	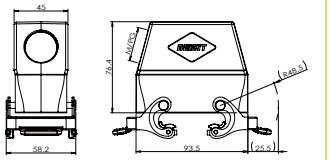
	M32	H16B-SOH-2LS-M32	1 007 01 0000422	
	PG16	H16B-SOH-2LS-PG16	1 007 01 0000424	
	PG21	H16B-SOH-2LS-PG21	1 007 01 0000425	
	PG29	H16B-SOH-2LS-PG29	1 007 01 0000426	
Кабельные корпуса с верхним вводом кабеля				
	M20	H16B-TO-2LS-M20	1 007 01 0000427	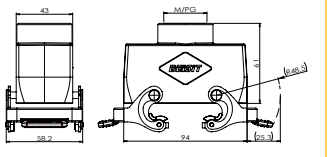
	M25	H16B-TO-2LS-M25	1 007 01 0000428	
	M32	H16B-TO-2LS-M32	1 007 01 0000429	
	PG13.5	H16B-TO-2LS-PG13.5	1 007 01 0000430	
	PG16	H16B-TO-2LS-PG16	1 007 01 0000431	
	PG21	H16B-TO-2LS-PG21	1 007 01 0000432	
	PG29	H16B-TO-2LS-PG29	1 007 01 0000433	
Кабельные корпуса с верхним вводом кабеля, высокая конструкция				
	M25	H16B-TOH-2LS-M25	1 007 01 0000435	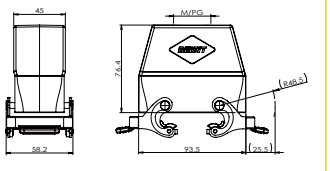
	M32	H16B-TOH-2LS-M32	1 007 01 0000436	
	PG16	H16B-TOH-2LS-PG16	1 007 01 0000438	
	PG21	H16B-TOH-2LS-PG21	1 007 01 0000439	
	PG29	H16B-TOH-2LS-PG29	1 007 01 0000440	

→ Размер 16B — IP65

Материал: Металлические корпуса

Корпуса для разъмов кабель-кабель



Идентификация	Резьба	Модель	Код заказа
	M20	H16B-CTC-1LS-M20	1 007 01 0000514
	M25	H16B-CTC-1LS-M25	1 007 01 0000515
	M32	H16B-CTC-1LS-M32	1 007 01 0000516
	PG13.5	H16B-CTC-1LS-PG13.5	1 007 01 0000517
	PG16	H16B-CTC-1LS-PG16	1 007 01 0000518
	PG21	H16B-CTC-1LS-PG21	1 007 01 0000519
	PG29	H16B-CTC-1LS-PG29	1 007 01 0000520

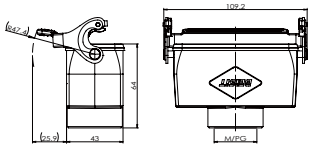

Корпуса для разъемов кабель-кабель



	M20	H16B-CTCH-1LS-M20	1 007 01 0000521
	M25	H16B-CTCH-1LS-M25	1 007 01 0000522
	M32	H16B-CTCH-1LS-M32	1 007 01 0000523
	PG21	H16B-CTCH-1LS-PG21	1 007 01 0000526
	PG29	H16B-CTCH-1LS-PG29	1 007 01 0000527

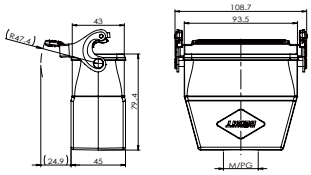

Корпуса для разъемов кабель-кабель



	M20	H16B-CTC-2LS-M20	1 007 01 0000528
	M25	H16B-CTC-2LS-M25	1 007 01 0000529
	M32	H16B-CTC-2LS-M32	1 007 01 0000530
	PG13.5	H16B-CTC-2LS-PG13.5	1 007 01 0000531
	PG16	H16B-CTC-2LS-PG16	1 007 01 0000532
	PG21	H16B-CTC-2LS-PG21	1 007 01 0000533
	PG29	H16B-CTC-2LS-PG29	1 007 01 0000534

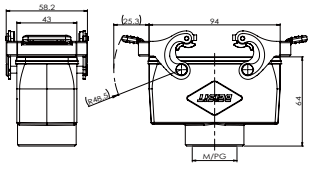

Корпуса для разъемов кабель-кабель



	M25	H16B-CTCH-2LS-M25	1 007 01 0000536
	M32	H16B-CTCH-2LS-M32	1 007 01 0000537
	PG16	H16B-CTCH-2LS-PG16	1 007 01 0000539
	PG21	H16B-CTCH-2LS-PG21	1 007 01 0000540
	PG29	H16B-CTCH-2LS-PG29	1 007 01 0000541

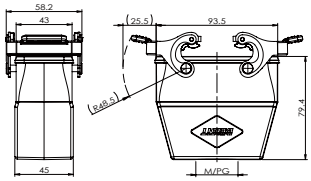

→ Размер 16B IP65

Материал: Металлические корпуса

Идентификация	Резьба	Модель	Код заказа	Размеры, мм

Блочные корпуса, монтируемые на поверхности



M20	H16B-SM-1L-M20	1 007 01 0000443
2M20	H16B-SM-1L-2M20	1 007 01 0000444
M25	H16B-SM-1L-M25	1 007 01 0000445
2M25	H16B-SM-1L-2M25	1 007 01 0000446
PG13.5	H16B-SM-1L-PG13.5	1 007 01 0000447
2PG13.5	H16B-SM-1L-2PG13.5	1 007 01 0000448
PG16	H16B-SM-1L-PG16	1 007 01 0000449
2PG16	H16B-SM-1L-2PG16	1 007 01 0000450

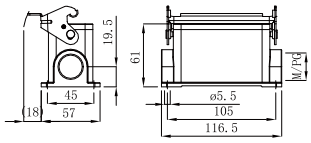

Блочные корпуса, монтируемые на поверхности



M20	H16B-SM-1LS-M20	1 007 01 0000999
M25	H16B-SM-1LS-M25	1 007 01 0001000
PG13.5	H16B-SM-1LS-PG13.5	1 007 01 0001001
PG16	H16B-SM-1LS-PG16	1 007 01 0001002

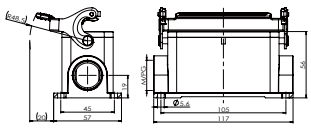

Блочные корпуса, монтируемые на поверхности



M20	H16B-SM-1L-PC-M20	1 007 01 0000451
2M20	H16B-SM-1L-PC-2M20	1 007 01 0000452
M25	H16B-SM-1L-PC-M25	1 007 01 0000453
2M25	H16B-SM-1L-PC-2M25	1 007 01 0000454
PG13.5	H16B-SM-1L-PC-PG13.5	1 007 01 0000455
2PG13.5	H16B-SM-1L-PC-2PG13.5	1 007 01 0000456
PG16	H16B-SM-1L-PC-PG16	1 007 01 0000457
2PG16	H16B-SM-1L-PC-2PG16	1 007 01 0000458

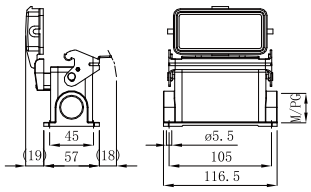

Блочные корпуса, монтируемые на поверхности



M20	H16B-SM-1LS-PC-M20	1 007 01 0001003
M25	H16B-SM-1LS-PC-M25	1 007 01 0001004
PG13.5	H16B-SM-1LS-PC-PG13.5	1 007 01 0001005
PG16	H16B-SM-1LS-PC-PG16	1 007 01 0001006

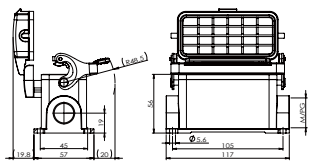

Блочные корпуса, монтируемые на поверхности



M25	H16B-SMH-1L-M25	1 007 01 0000461
2M25	H16B-SMH-1L-2M25	1 007 01 0000462
PG16	H16B-SMH-1L-PG16	1 007 01 0000463
2PG16	H16B-SMH-1L-2PG16	1 007 01 0000464
PG21	H16B-SMH-1L-PG21	1 007 01 0000465
2PG21	H16B-SMH-1L-2PG21	1 007 01 0000466

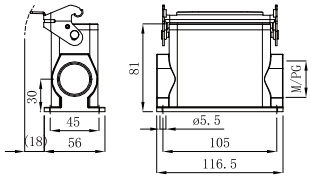

Блочные корпуса, монтируемые на поверхности



M20	H16B-SMH-1LS-M20	1 007 01 0001007
M25	H16B-SMH-1LS-M25	1 007 01 0001008
PG16	H16B-SMH-1LS-PG16	1 007 01 0001009
PG21	H16B-SMH-1LS-PG21	1 007 01 0001010

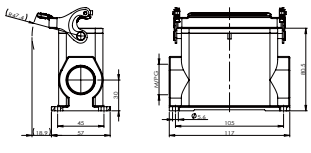

→ Размер 16B

IP65

Материал: Металлические корпуса

Блочные корпуса, монтируемые на поверхности



Идентификация	Резьба	Модель	Код заказа
	M20	H16B-SMH-1L-PC-M20	1 007 01 0000467
	2M20	H16B-SMH-1L-PC-2M20	1 007 01 0000468
	M25	H16B-SMH-1L-PC-M25	1 007 01 0000469
	2M25	H16B-SMH-1L-PC-2M25	1 007 01 0000470
	PG16	H16B-SMH-1L-PC-PG16	1 007 01 0000471
	2PG16	H16B-SMH-1L-PC-2PG16	1 007 01 0000472
	PG21	H16B-SMH-1L-PC-PG21	1 007 01 0000473
	2PG21	H16B-SMH-1L-PC-2PG21	1 007 01 0000474

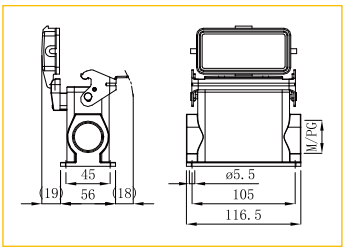

Блочные корпуса, монтируемые на поверхности



	M20	H16B-SMH-1LS-PC-M20	1 007 01 0001011
	M25	H16B-SMH-1LS-PC-M25	1 007 01 0001012
	PG16	H16B-SMH-1LS-PC-PG16	1 007 01 0001013
	PG21	H16B-SMH-1LS-PC-PG21	1 007 01 0001014

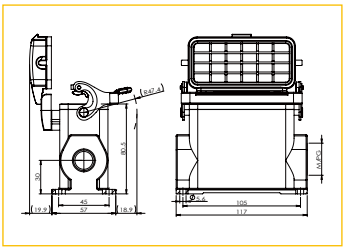

Бочные корпуса, монтируемые на поверхности



	M20	H16B-SM-2L-M20	1 007 01 0000476
	2M20	H16B-SM-2L-2M20	1 007 01 0000477
	M25	H16B-SM-2L-M25	1 007 01 0000478
	2M25	H16B-SM-2L-2M25	1 007 01 0000479
	PG13.5	H16B-SM-2L-PG13.5	1 007 01 0000480
	2PG13.5	H16B-SM-2L-2PG13.5	1 007 01 0000481
	PG16	H16B-SM-2L-PG16	1 007 01 0000482
	2PG16	H16B-SM-2L-2PG16	1 007 01 0000483

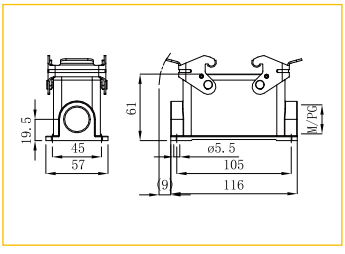

Бочные корпуса, монтируемые на поверхности



	M20	H16B-SM-2LS-M20	1 007 01 0001016
	2M20	H16B-SM-2LS-2M20	1 007 01 0001175
	M25	H16B-SM-2LS-M25	1 007 01 0001017
	2M25	H16B-SM-2LS-2M25	1 007 01 0001176
	PG13.5	H16B-SM-2LS-PG13.5	1 007 01 0001018
	PG16	H16B-SM-2LS-PG16	1 007 01 0001019

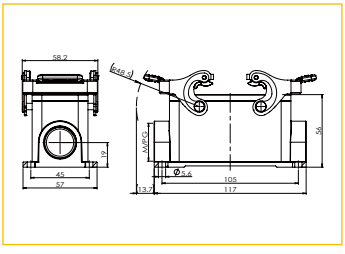

Блочные корпуса, монтируемые на поверхности



	M25	H16B-SMH-2L-M25	1 007 01 0000486
	2M25	H16B-SMH-2L-2M25	1 007 01 0000487
	M32	H16B-SMH-2L-M32	1 007 01 0000488
	2M32	H16B-SMH-2L-2M32	1 007 01 0000489
	PG16	H16B-SMH-2L-PG16	1 007 01 0000490
	2PG16	H16B-SMH-2L-2PG16	1 007 01 0000491
	PG21	H16B-SMH-2L-PG21	1 007 01 0000492
	2PG21	H16B-SMH-2L-2PG21	1 007 01 0000493
	PG29	H16B-SMH-2L-PG29	1 007 01 0000494
	2PG29	H16B-SMH-2L-2PG29	1 007 01 0000495

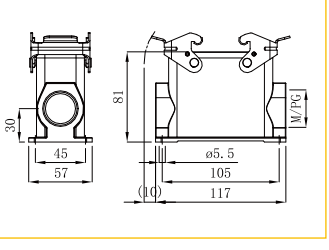

Блочные корпуса, монтируемые на поверхности



	M20	H16B-SMH-2LS-M20	1 007 01 0001020
	M25	H16B-SMH-2LS-M25	1 007 01 0001021
	M32	H16B-SMH-2LS-M32	1 007 01 0001022
	PG16	H16B-SMH-2LS-PG16	1 007 01 0001023
	PG21	H16B-SMH-2LS-PG21	1 007 01 0001024
	PG29	H16B-SMH-2LS-PG29	1 007 01 0001025

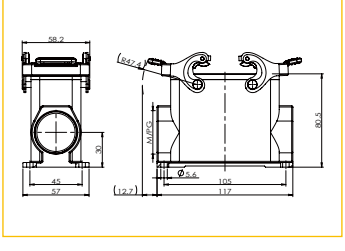

→ Размер 16B IP65

Материал: Металлические корпуса

Идентификация	Резьба	Модель	Код заказа	Размеры, мм
Блочные корпуса, монтируемые на поверхности				
	M20	H16B-SM-4PR-M20	1 007 01 0000498	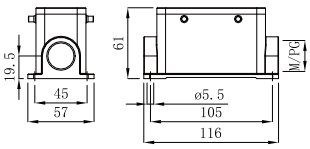
	2M20	H16B-SM-4PR-2M20	1 007 01 0000499	
	M25	H16B-SM-4PR-M25	1 007 01 0000500	
	2M25	H16B-SM-4PR-2M25	1 007 01 0000501	
	PG13.5	H16B-SM-4PR-PG13.5	1 007 01 0000502	
	2PG13.5	H16B-SM-4PR-2PG13.5	1 007 01 0000503	
	PG16	H16B-SM-4PR-PG16	1 007 01 0000504	
	2PG16	H16B-SM-4PR-2PG16	1 007 01 0000505	
Блочные корпуса, монтируемые на поверхности				
	M20	H16B-SM-4PR-PC-M20	1 007 01 0000506	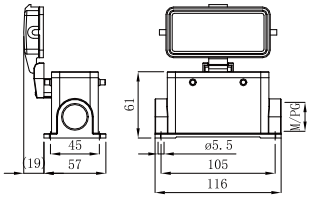
	2M20	H16B-SM-4PR-PC-2M20	1 007 01 0000507	
	M25	H16B-SM-4PR-PC-M25	1 007 01 0000508	
	2M25	H16B-SM-4PR-PC-2M25	1 007 01 0000509	
	PG13.5	H16B-SM-4PR-PC-PG13.5	1 007 01 0000510	
	2PG13.5	H16B-SM-4PR-PC-2PG13.5	1 007 01 0000511	
	PG16	H16B-SM-4PR-PC-PG16	1 007 01 0000512	
	2PG16	H16B-SM-4PR-PC-2PG16	1 007 01 0000513	
Блочные корпуса, монтируемые в панели				
		H16B-OM-1L	1 007 01 0000441	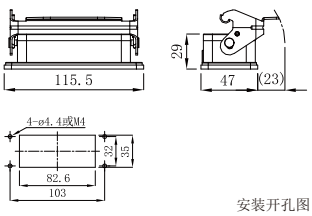 安装开孔图
Блочные корпуса, монтируемые в панели				
		H16B-OM-1LS	1 007 01 0000997	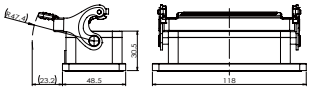 安装开孔图
Блочные корпуса, монтируемые в панели				
		H16B-OM-1L-PC	1 007 01 0000442	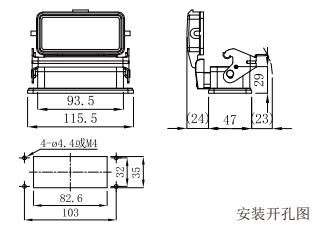 安装开孔图
Блочные корпуса, монтируемые в панели				
		H16B-OM-1LS-PC	1 007 01 0000998	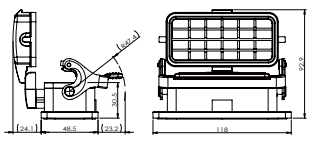 安装开孔图

Корпуса

→ Размер 16B IP65

Материал: Металлические корпуса

Идентификация	Резьба	Модель	Код заказа	Размеры, мм
Блочные корпуса, монтируемые в панели		H16B-OM-2L	1 007 01 0000475	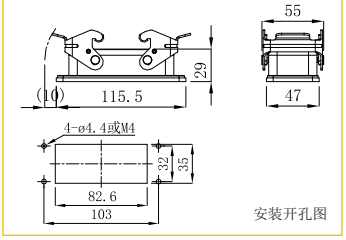
Блочные корпуса, монтируемые в панели		H16B-OM-2LS	1 007 01 0001015	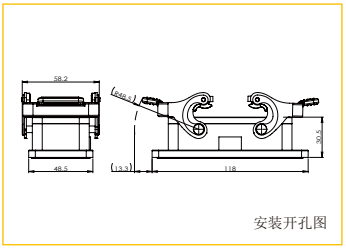
Блочные корпуса, монтируемые в панели		H16B-OM-4PR	1 007 01 0000496	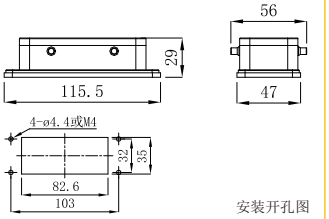
Блочные корпуса, монтируемые в панели		H16B-OM-4PR-PC	1 007 01 0000497	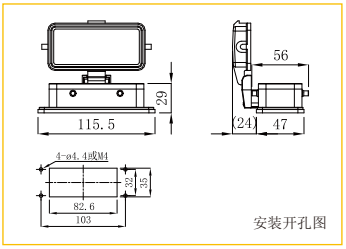

→ Размер 16B IP65

Материал: Металлические корпуса

Идентификация	Резьба	Модель	Код заказа	Размеры, мм
Защитные крышки				
		H16B-PC-4P	1 007 02 0000046	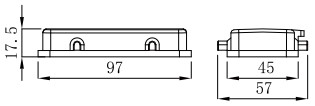
		H16B-PC-4P-N	1 007 02 0000047	
		H16B-PC-4P-NT	1 007 02 0000048	
		H16B-PC-4P-M	1 007 02 0000049	
		H16B-PC-4P-MT	1 007 02 0000050	
		Для кабельных корпусов, для блочных корпусов другие		
Защитные крышки				
		H16B-PC2-4P-N	1 007 02 0000051	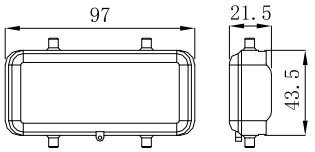
		H16B-PC2-4P-NT	1 007 02 0000052	
		H16B-PC2-4P-NG	1 007 02 0000053	
		H16B-PC2-4P-NTG	1 007 02 0000054	
		H16B-PC2-4P-M	1 007 02 0000055	
		H16B-PC2-4P-MT	1 007 02 0000056	
		H16B-PC2-4P-MG	1 007 02 0000057	
		H16B-PC2-4P-MTG	1 007 02 0000058	
		Для кабельных корпусов, для блочных корпусов другие		
Защитные крышки				
		H16B-PC-4S	1 007 02 0000059	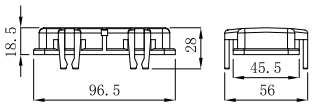
		H16B-PC-4S-N	1 007 02 0000060	
		H16B-PC-4S-NT	1 007 02 0000061	
		H16B-PC-4S-M	1 007 02 0000062	
		H16B-PC-4S-MT	1 007 02 0000063	
		Для кабельных корпусов, для блочных корпусов другие		
Защитные крышки				
		H16B-PC-2LP	1 007 02 0000064	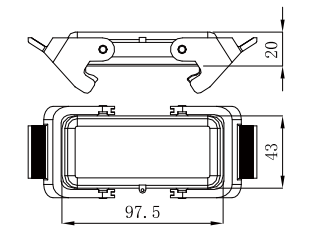
		H16B-PC-2LP-N	1 007 02 0000065	
		H16B-PC-2LP-NT	1 007 02 0000066	
		H16B-PC-2LP-M	1 007 02 0000067	
		H16B-PC-2LP-MT	1 007 02 0000068	
		Для кабельных корпусов, для блочных корпусов другие		

Корпуса

→ Размер HPR16B IP68

Материал: Металлические корпуса

Кабельные корпуса с верхним вводом кабеля



Идентификация	Резьба	Модель	Код заказа
	M25	HPR16B-TO-2B-M25	1 007 11 0000060
	2M25	HPR16B-TO-2B-2M25	1 007 11 0000061
	M32	HPR16B-TO-2B-M32	1 007 11 0000062
	M40	HPR16B-TO-2B-M40	1 007 11 0000063
	M50	HPR16B-TO-2B-M50	1 007 11 0000064
	PG21	HPR16B-TO-2B-PG21	1 007 11 0000065
	2PG21	HPR16B-TO-2B-2PG21	1 007 11 0000066
	PG29	HPR16B-TO-2B-PG29	1 007 11 0000067
	PG36	HPR16B-TO-2B-PG36	1 007 11 0000068

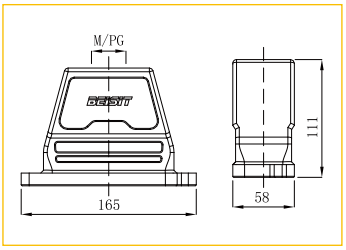

Кабельные корпуса с боковым вводом кабеля



	M20	HPR16B-SO-2B-M20	1 007 11 0000069
	M25	HPR16B-SO-2B-M25	1 007 11 0000070
	M32	HPR16B-SO-2B-M32	1 007 11 0000071
	M40	HPR16B-SO-2B-M40	1 007 11 0000072
	M50	HPR16B-SO-2B-M50	1 007 11 0000073
	PG21	HPR16B-SO-2B-PG21	1 007 11 0000074
	PG29	HPR16B-SO-2B-PG29	1 007 11 0000075
	PG36	HPR16B-SO-2B-PG36	1 007 11 0000076

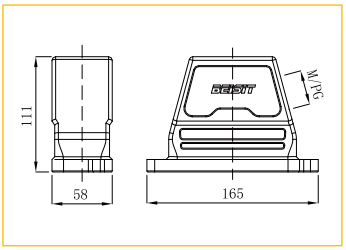

Блочные корпуса, монтируемые в панели- Прямые



		HPR16B-OM-2B	1 007 11 0000077

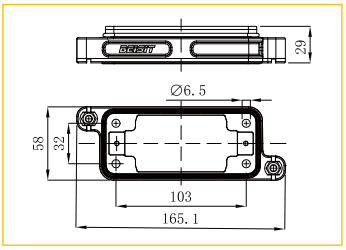

Корпуса



	M25	HPR16B-SM-2B-M25	1 007 11 0000079
	2M25	HPR16B-SM-2B-2M25	1 007 01 0000444
	M32	HPR16B-SM-2B-M32	1 007 11 0000080
	2M32	HPR16B-SM-2B-2M32	1 007 01 0000446
	M40	HPR16B-SM-2B-M40	1 007 11 0000081
	2M40	HPR16B-SM-2B-2M40	1 007 11 0000082
	M50	HPR16B-SM-2B-M50	1 007 11 0000083
	2M50	HPR16B-SM-2B-2M50	1 007 01 0000450
	PG21	HPR16B-SM-2B-PG21	1 007 11 0000084
	2PG21	HPR16B-SM-2B-2PG21	1 007 11 0000085
	PG36	HPR16B-SM-2B-PG36	1 007 11 0000086
	2PG36	HPR16B-SM-2B-2PG36	1 007 11 0000087

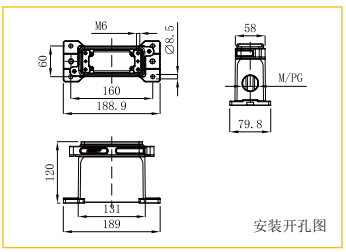

Защитные крышки



	M-U	HPR16B-MC-2B-M-U	1 007 02 0000100
	M-D	HPR16B-MC-2B-M-D	1 007 02 0000101

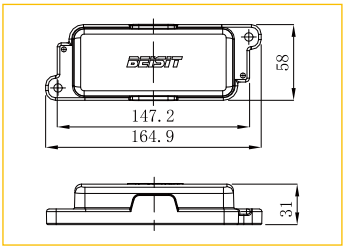

→ Размер 24B — IP65

Материал: Металлические корпуса

Кабельные корпуса с боковым вводом кабеля



Идентификация	Резьба	Модель	Код заказа
	M20	H24B-SO-2PR-M20	1 007 01 0000553
	M25	H24B-SO-2PR-M25	1 007 01 0000554
	M32	H24B-SO-2PR-M32	1 007 01 0000555
	PG13.5	H24B-SO-2PR-PG13.5	1 007 01 0000556
	PG16	H24B-SO-2PR-PG16	1 007 01 0000557
	PG21	H24B-SO-2PR-PG21	1 007 01 0000558

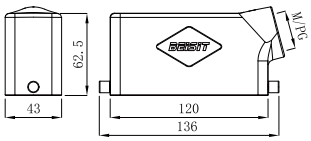

Кабельные корпуса с боковым вводом кабеля, высокая конструкция



Идентификация	Резьба	Модель	Код заказа
	M25	H24B-SOH-2PR-M25	1 007 01 0000560
	M32	H24B-SOH-2PR-M32	1 007 01 0000561
	M40	H24B-SOH-2PR-M40	1 007 01 0000893
	PG16	H24B-SOH-2PR-PG16	1 007 01 0000563
	PG21	H24B-SOH-2PR-PG21	1 007 01 0000564
	PG29	H24B-SOH-2PR-PG29	1 007 01 0000565

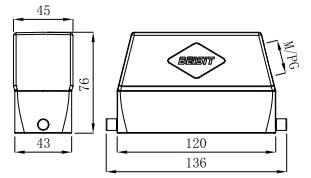

Кабельные корпуса с верхним вводом кабеля



Идентификация	Резьба	Модель	Код заказа
	M20	H24B-TO-2PR-M20	1 007 01 0000566
	M25	H24B-TO-2PR-M25	1 007 01 0000567
	M32	H24B-TO-2PR-M32	1 007 01 0000568
	PG13.5	H24B-TO-2PR-PG13.5	1 007 01 0000569
	PG16	H24B-TO-2PR-PG16	1 007 01 0000570
	PG21	H24B-TO-2PR-PG21	1 007 01 0000571
	PG29	H24B-TO-2PR-PG29	1 007 01 0000572

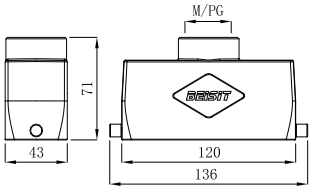

Кабельные корпуса с верхним вводом кабеля, высокая конструкция



Идентификация	Резьба	Модель	Код заказа
	M25	H24B-TOH-2PR-M25	1 007 01 0000574
	M32	H24B-TOH-2PR-M32	1 007 01 0000575
	M40	H24B-TOH-2PR-M40	1 007 01 0001088
	PG16	H24B-TOH-2PR-PG16	1 007 01 0000577
	PG21	H24B-TOH-2PR-PG21	1 007 01 0000578
	PG29	H24B-TOH-2PR-PG29	1 007 01 0000579

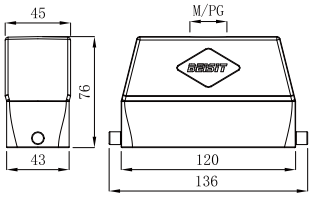

Кабельные корпуса с боковым вводом кабеля



Идентификация	Резьба	Модель	Код заказа
	M20	H24B-SO-4P-M20	1 007 01 0000580
	M25	H24B-SO-4P-M25	1 007 01 0000581
	M32	H24B-SO-4P-M32	1 007 01 0000582
	PG13.5	H24B-SO-4P-PG13.5	1 007 01 0000583
	PG16	H24B-SO-4P-PG16	1 007 01 0000584
	PG21	H24B-SO-4P-PG21	1 007 01 0000585

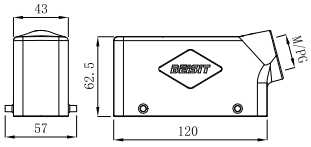

Кабельные корпуса с боковым вводом кабеля, высокая конструкция



Идентификация	Резьба	Модель	Код заказа
	M25	H24B-SOH-4P-M25	1 007 01 0000587
	M32	H24B-SOH-4P-M32	1 007 01 0000588
	M40	H24B-SOH-4P-M40	1 007 01 0001089
	PG16	H24B-SOH-4P-PG16	1 007 01 0000590
	PG21	H24B-SOH-4P-PG21	1 007 01 0000591
	PG29	H24B-SOH-4P-PG29	1 007 01 0000592

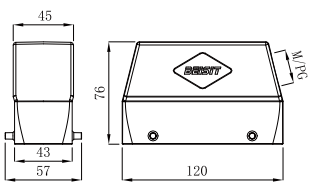

Корпуса

→ Размер 24B — IP65

Материал: Металлические корпуса

Кабельные корпуса с верхним вводом кабеля



Идентификация	Резьба	Модель	Код заказа
	M20	H24B-TO-4P-M20	1 007 01 0000593
	M25	H24B-TO-4P-M25	1 007 01 0000594
	M32	H24B-TO-4P-M32	1 007 01 0000595
	PG13.5	H24B-TO-4P-PG13.5	1 007 01 0000596
	PG16	H24B-TO-4P-PG16	1 007 01 0000597
	PG21	H24B-TO-4P-PG21	1 007 01 0000598
	PG29	H24B-TO-4P-PG29	1 007 01 0000599

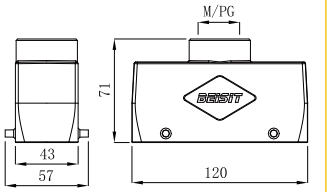

Кабельные корпуса с верхним вводом кабеля, высокая конструкция



Идентификация	Резьба	Модель	Код заказа
	M25	H24B-TOH-4P-M25	1 007 01 0000601
	M32	H24B-TOH-4P-M32	1 007 01 0000602
	M40	H24B-TOH-4P-M40	1 007 01 0001090
	PG16	H24B-TOH-4P-PG16	1 007 01 0000604
	PG21	H24B-TOH-4P-PG21	1 007 01 0000605
	PG29	H24B-TOH-4P-PG29	1 007 01 0000606

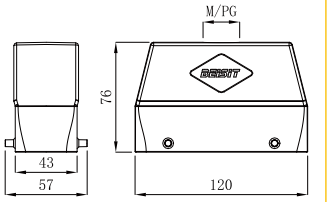

Кабельные корпуса с боковым вводом кабеля



Идентификация	Резьба	Модель	Код заказа
	M20	H24B-SO-2LS-M20	1 007 01 0000607
	M25	H24B-SO-2LS-M25	1 007 01 0000608
	M32	H24B-SO-2LS-M32	1 007 01 0000609
	PG13.5	H24B-SO-2LS-PG13.5	1 007 01 0000610
	PG16	H24B-SO-2LS-PG16	1 007 01 0000611
	PG21	H24B-SO-2LS-PG21	1 007 01 0000612

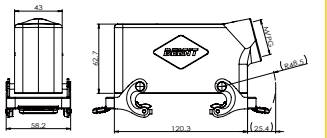

Кабельные корпуса с боковым вводом кабеля, высокая конструкция



Идентификация	Резьба	Модель	Код заказа
	M25	H24B-SOH-2LS-M25	1 007 01 0000614
	M32	H24B-SOH-2LS-M32	1 007 01 0000615
	PG16	H24B-SOH-2LS-PG16	1 007 01 0000617
	PG21	H24B-SOH-2LS-PG21	1 007 01 0000618
	PG29	H24B-SOH-2LS-PG29	1 007 01 0000619

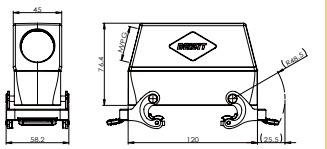

Кабельные корпуса с верхним вводом кабеля



Идентификация	Резьба	Модель	Код заказа
	M20	H24B-TO-2LS-M20	1 007 01 0000620
	M25	H24B-TO-2LS-M25	1 007 01 0000621
	M32	H24B-TO-2LS-M32	1 007 01 0000622
	PG13.5	H24B-TO-2LS-PG13.5	1 007 01 0000623
	PG16	H24B-TO-2LS-PG16	1 007 01 0000624
	PG21	H24B-TO-2LS-PG21	1 007 01 0000625
	PG29	H24B-TO-2LS-PG29	1 007 01 0000626

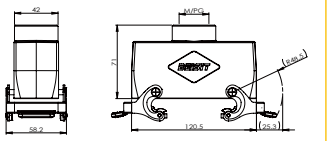

Кабельные корпуса с верхним вводом кабеля, высокая конструкция



Идентификация	Резьба	Модель	Код заказа
	M25	H24B-TOH-2LS-M25	1 007 01 0000628
	M32	H24B-TOH-2LS-M32	1 007 01 0000629
	PG16	H24B-TOH-2LS-PG16	1 007 01 0000631
	PG21	H24B-TOH-2LS-PG21	1 007 01 0000632
	PG29	H24B-TOH-2LS-PG29	1 007 01 0000633

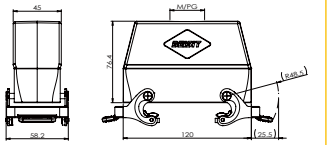

→ Размер 24B — IP65

Материал: Металлические корпуса

Корпуса для разъмов кабель-кабель



Идентификация	Резьба	Модель	Код заказа
	M20	H24B-CTC-1L-M20	1 007 01 0000713
	M25	H24B-CTC-1L-M25	1 007 01 0000714
	M32	H24B-CTC-1L-M32	1 007 01 0000715
	PG13.5	H24B-CTC-1L-PG13.5	1 007 01 0000716
	PG16	H24B-CTC-1L-PG16	1 007 01 0000717
	PG21	H24B-CTC-1L-PG21	1 007 01 0000718
	PG29	H24B-CTC-1L-PG29	1 007 01 0000719

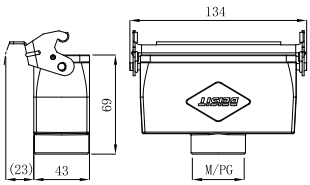

Корпуса для разъемов кабель-кабель



Идентификация	Резьба	Модель	Код заказа
	M25	H24B-CTCH-1L-M25	1 007 01 0000721
	M32	H24B-CTCH-1L-M32	1 007 01 0000722
	PG16	H24B-CTCH-1L-PG16	1 007 01 0000724
	PG21	H24B-CTCH-1L-PG21	1 007 01 0000725
	PG29	H24B-CTCH-1L-PG29	1 007 01 0000726

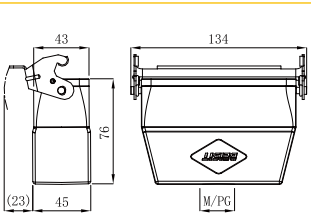

Корпуса для разъемов кабель-кабель



Идентификация	Резьба	Модель	Код заказа
	M20	H24B-CTC-2L-M20	1 007 01 0000727
	M25	H24B-CTC-2L-M25	1 007 01 0000728
	M32	H24B-CTC-2L-M32	1 007 01 0000729
	PG13.5	H24B-CTC-2L-PG13.5	1 007 01 0000730
	PG16	H24B-CTC-2L-PG16	1 007 01 0000731
	PG21	H24B-CTC-2L-PG21	1 007 01 0000732
	PG29	H24B-CTC-2L-PG29	1 007 01 0000733

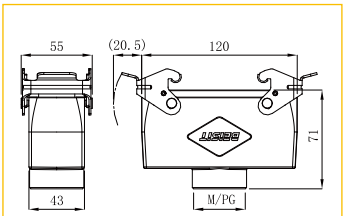

Корпуса для разъемов кабель-кабель



Идентификация	Резьба	Модель	Код заказа
	M25	H24B-CTCH-2L-M25	1 007 01 0000735
	M32	H24B-CTCH-2L-M32	1 007 01 0000736
	PG16	H24B-CTCH-2L-PG16	1 007 01 0000738
	PG21	H24B-CTCH-2L-PG21	1 007 01 0000739
	PG29	H24B-CTCH-2L-PG29	1 007 01 0000740

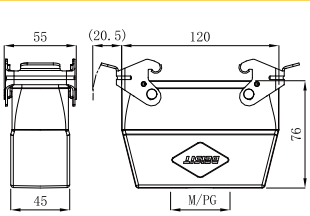

→ Размер 24B — IP65

Материал: Металлические корпуса

Идентификация	Резьба	Модель	Код заказа	Размеры, мм
Бочные корпуса, монтируемые на поверхности	M20	H24B-SM-1L-M20	1 007 01 0000636	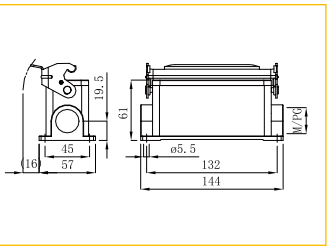
	2M20	H24B-SM-1L-2M20	1 007 01 0000637	
	M25	H24B-SM-1L-M25	1 007 01 0000638	
	2M25	H24B-SM-1L-2M25	1 007 01 0000639	
	PG13.5	H24B-SM-1L-PG13.5	1 007 01 0000640	
	2PG13.5	H24B-SM-1L-2PG13.5	1 007 01 0000641	
	PG16	H24B-SM-1L-PG16	1 007 01 0000642	
	2PG16	H24B-SM-1L-2PG16	1 007 01 0000643	
	PG21	H24B-SM-1L-PG21	1 007 01 0000644	
	2PG21	H24B-SM-1L-2PG21	1 007 01 0000645	
Бочные корпуса, монтируемые на поверхности	M20	H24B-SM-1LS-M20	1 007 01 0001028	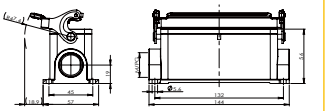
	2M20	H24B-SM-1LS-2M20	1 007 01 0001177	
	M25	H24B-SM-1LS-M25	1 007 01 0001029	
	2M25	H24B-SM-1LS-2M25	1 007 01 0001178	
	PG13.5	H24B-SM-1LS-PG13.5	1 007 01 0001030	
	PG16	H24B-SM-1LS-PG16	1 007 01 0001031	
	PG21	H24B-SM-1LS-PG21	1 007 01 0001032	
Бочные корпуса, монтируемые на поверхности	M20	H24B-SM-1L-PC-M20	1 007 01 0000646	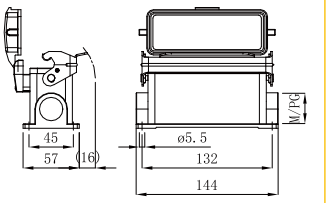
	2M20	H24B-SM-1L-PC-2M20	1 007 01 0000647	
	M25	H24B-SM-1L-PC-M25	1 007 01 0000648	
	2M25	H24B-SM-1L-PC-2M25	1 007 01 0000649	
	PG13.5	H24B-SM-1L-PC-PG13.5	1 007 01 0000650	
	2PG13.5	H24B-SM-1L-PC-2PG13.5	1 007 01 0000651	
	PG16	H24B-SM-1L-PC-PG16	1 007 01 0000652	
	2PG16	H24B-SM-1L-PC-2PG16	1 007 01 0000653	
	PG21	H24B-SM-1L-PC-PG21	1 007 01 0000654	
	2PG21	H24B-SM-1L-PC-2PG21	1 007 01 0000655	
Бочные корпуса, монтируемые на поверхности	M20	H24B-SM-1LS-PC-M20	1 007 01 0001033	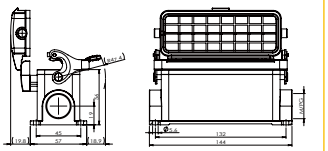
	M25	H24B-SM-1LS-PC-M25	1 007 01 0001034	
	PG13.5	H24B-SM-1LS-PC-PG13.5	1 007 01 0001035	
	PG16	H24B-SM-1LS-PC-PG16	1 007 01 0001036	
	PG21	H24B-SM-1LS-PC-PG21	1 007 01 0001037	
Блочные корпуса, монтируемые на поверхности	M25	H24B-SMH-1L-M25	1 007 01 0000658	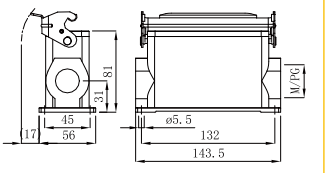
	2M25	H24B-SMH-1L-2M25	1 007 01 0000659	
	PG16	H24B-SMH-1L-PG16	1 007 01 0000660	
	2PG16	H24B-SMH-1L-2PG16	1 007 01 0000661	
	PG21	H24B-SMH-1L-PG21	1 007 01 0000662	
	2PG21	H24B-SMH-1L-2PG21	1 007 01 0000663	
Блочные корпуса, монтируемые на поверхности	M20	H24B-SMH-1LS-M20	1 007 01 0001038	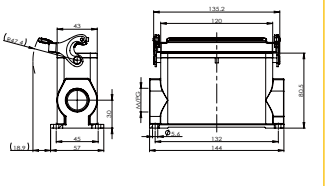
	M25	H24B-SMH-1LS-M25	1 007 01 0001039	
	PG16	H24B-SMH-1LS-PG16	1 007 01 0001040	
	PG21	H24B-SMH-1LS-PG21	1 007 01 0001041	

→ Размер 24B — IP65

Материал: Металлические корпуса

Идентификация	Резьба	Модель	Код заказа	Размеры, мм
Блочные корпуса, монтируемые на поверхности	M25	H24B-SMH-1L-PC-M25	1 007 01 0000666	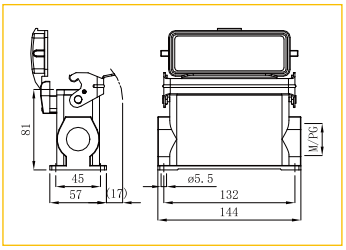
	2M25	H24B-SMH-1L-PC-2M25	1 007 01 0000667	
	PG16	H24B-SMH-1L-PC-PG16	1 007 01 0000668	
	2PG16	H24B-SMH-1L-PC-2PG16	1 007 01 0000669	
	PG21	H24B-SMH-1L-PC-PG21	1 007 01 0000670	
	2PG21	H24B-SMH-1L-PC-2PG21	1 007 01 0000671	
Блочные корпуса, монтируемые на поверхности	M20	H24B-SMH-1LS-PC-M20	1 007 01 0001042	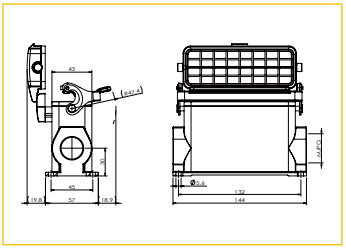
	M25	H24B-SMH-1LS-PC-M25	1 007 01 0001043	
	PG16	H24B-SMH-1LS-PC-PG16	1 007 01 0001044	
	PG21	H24B-SMH-1LS-PC-PG21	1 007 01 0001045	
Бочные корпуса, монтируемые на поверхности	M20	H24B-SM-2L-M20	1 007 01 0000673	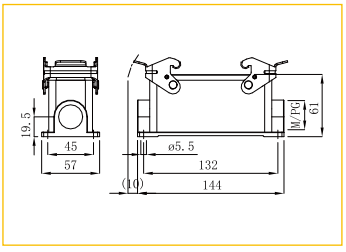
	2M20	H24B-SM-2L-2M20	1 007 01 0000674	
	M25	H24B-SM-2L-M25	1 007 01 0000675	
	2M25	H24B-SM-2L-2M25	1 007 01 0000676	
	PG16	H24B-SM-2L-PG16	1 007 01 0000677	
	2PG16	H24B-SM-2L-2PG16	1 007 01 0000678	
	PG21	H24B-SM-2L-PG21	1 007 01 0000679	
	2PG21	H24B-SM-2L-2PG21	1 007 01 0000680	
Бочные корпуса, монтируемые на поверхности	M20	H24B-SM-2LS-M20	1 007 01 0001047	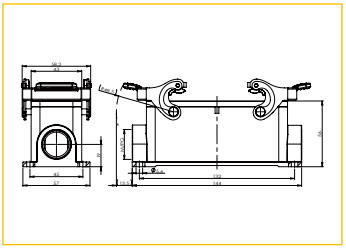
	2M20	H24B-SM-2LS-2M20	1 007 01 0001171	
	M25	H24B-SM-2LS-M25	1 007 01 0001048	
	2M25	H24B-SM-2LS-2M25	1 007 01 0001170	
	PG16	H24B-SM-2LS-PG16	1 007 01 0001049	
	PG21	H24B-SM-2LS-PG21	1 007 01 0001050	
Блочные корпуса, монтируемые на поверхности	M25	H24B-SMH-2L-M25	1 007 01 0000683	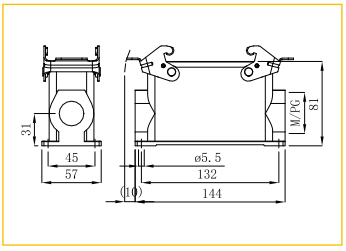
	2M25	H24B-SMH-2L-2M25	1 007 01 0000684	
	M32	H24B-SMH-2L-M32	1 007 01 0000685	
	2M32	H24B-SMH-2L-2M32	1 007 01 0000686	
	PG16	H24B-SMH-2L-PG16	1 007 01 0000687	
	2PG16	H24B-SMH-2L-2PG16	1 007 01 0000688	
	PG21	H24B-SMH-2L-PG21	1 007 01 0000689	
	2PG21	H24B-SMH-2L-2PG21	1 007 01 0000690	
	PG29	H24B-SMH-2L-PG29	1 007 01 0000691	
	2PG29	H24B-SMH-2L-2PG29	1 007 01 0000692	
Блочные корпуса, монтируемые на поверхности	M20	H24B-SMH-2LS-M20	1 007 01 0001051	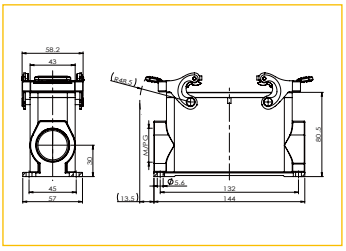
	M25	H24B-SMH-2LS-M25	1 007 01 0001052	
	M32	H24B-SMH-2LS-M32	1 007 01 0001053	
	PG16	H24B-SMH-2LS-PG16	1 007 01 0001054	
	PG21	H24B-SMH-2LS-PG21	1 007 01 0001055	
	PG29	H24B-SMH-2LS-PG29	1 007 01 0001056	

→ Размер 24B

IP65

Материал: Металлические корпуса

Бочные корпуса, монтируемые на поверхности



Идентификация	Резьба	Модель	Код заказа
	M20	H24B-SM-4PR-M20	1 007 01 0000695
	2M20	H24B-SM-4PR-2M20	1 007 01 0000696
	M25	H24B-SM-4PR-M25	1 007 01 0000697
	2M25	H24B-SM-4PR-2M25	1 007 01 0000698
	PG16	H24B-SM-4PR-PG16	1 007 01 0000699
	2PG16	H24B-SM-4PR-2PG16	1 007 01 0000700
	PG21	H24B-SM-4PR-PG21	1 007 01 0000701
	2PG21	H24B-SM-4PR-P2G21	1 007 01 0000702

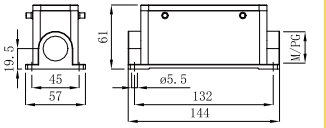

Бочные корпуса, монтируемые на поверхности



Идентификация	Резьба	Модель	Код заказа
	M20	H24B-SM-4PR-PC-M20	1 007 01 0000703
	2M20	H24B-SM-4PR-PC-2M20	1 007 01 0000704
	M25	H24B-SM-4PR-PC-M25	1 007 01 0000705
	2M25	H24B-SM-4PR-PC-2M25	1 007 01 0000706
	PG13.5	H24B-SM-4PR-PC-PG13.5	1 007 01 0000707
	2PG13.5	H24B-SM-4PR-PC-2PG13.5	1 007 01 0000708
	PG16	H24B-SM-4PR-PC-PG16	1 007 01 0000709
	2PG16	H24B-SM-4PR-PC-2PG16	1 007 01 0000710
	PG21	H24B-SM-4PR-PC-PG21	1 007 01 0000711
	2PG21	H24B-SM-4PR-PC-2PG21	1 007 01 0000712

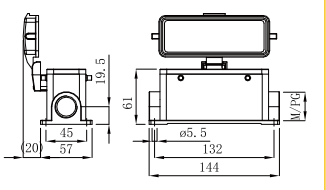

Блочные корпуса, монтируемые в панели



Идентификация	Резьба	Модель	Код заказа
		H24B-OM-1L	1 007 01 0000634

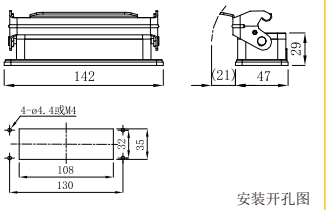

安装开孔图

Блочные корпуса, монтируемые в панели



Идентификация	Резьба	Модель	Код заказа
		H24B-OM-1LS	1 007 01 0001026

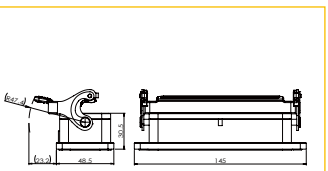

安装开孔图

Блочные корпуса, монтируемые в панели



Идентификация	Резьба	Модель	Код заказа
		H24B-OM-1L-PC	1 007 01 0000635

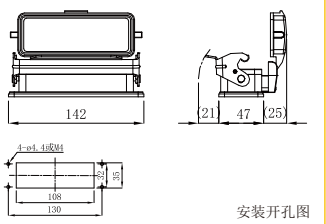

安装开孔图

Блочные корпуса, монтируемые в панели



Идентификация	Резьба	Модель	Код заказа
		H24B-OM-1LS-PC	1 007 01 0001027

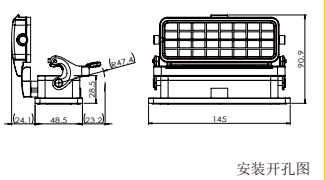

安装开孔图

→ Размер 24B IP65

Материал: Металлические корпуса

Идентификация	Резьба	Модель	Код заказа	Размеры, мм
Блочные корпуса, монтируемые в панели		H24B-OM-2L	1 007 01 0000672	安装开孔图
Блочные корпуса, монтируемые в панели		H24B-OM-2LS	1 007 01 0001046	安装开孔图
Блочные корпуса, монтируемые в панели		H24B-OM-4PR	1 007 01 0000693	安装开孔图
Блочные корпуса, монтируемые в панели		H24B-OM-4PR-PC	1 007 01 0000694	安装开孔图

→ Размер 24B

IP65

Материал: Металлические корпуса

Защитные крышки



Идентификация	Резьба	Модель	Код заказа
		H24B-PC-4P	1 007 02 0000069
		H24B-PC-4P-N	1 007 02 0000070
		H24B-PC-4P-NT	1 007 02 0000071
		H24B-PC-4P-M	1 007 02 0000072
		H24B-PC-4P-MT	1 007 02 0000073

Для кабельных корпусов, для блочных корпусов другие

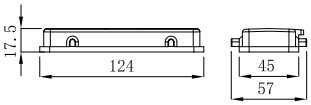

Защитные крышки



Идентификация	Резьба	Модель	Код заказа
		H24B-PC2-4P-N	1 007 02 0000074
		H24B-PC2-4P-NT	1 007 02 0000075
		H24B-PC2-4P-NG	1 007 02 0000076
		H24B-PC2-4P-NTG	1 007 02 0000077
		H24B-PC2-4P-M	1 007 02 0000078
		H24B-PC2-4P-MT	1 007 02 0000079
		H24B-PC2-4P-MG	1 007 02 0000080
		H24B-PC2-4P-MTG	1 007 02 0000081

Для кабельных корпусов, для блочных корпусов другие

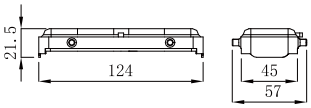

Защитные крышки



Идентификация	Резьба	Модель	Код заказа
		H24B-PC-4S	1 007 02 0000082
		H24B-PC-4S-N	1 007 02 0000083
		H24B-PC-4S-NT	1 007 02 0000084
		H24B-PC-4S-M	1 007 02 0000085
		H24B-PC-4S-MT	1 007 02 0000086

Для кабельных корпусов, для блочных корпусов другие

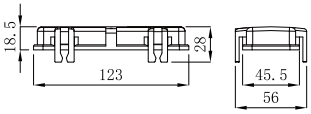

Защитные крышки



Идентификация	Резьба	Модель	Код заказа
		H24B-PC-2LP	1 007 02 0000087
		H24B-PC-2LP-N	1 007 02 0000088
		H24B-PC-2LP-NT	1 007 02 0000089
		H24B-PC-2L-M	1 007 02 0000090
		H24B-PC-2LP-MT	1 007 02 0000091

Для кабельных корпусов, для блочных корпусов другие

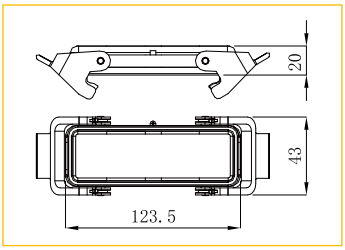

→ Размер HPR24B

IP68

Материал: Металлические корпуса

Кабельные корпуса с верхним вводом кабеля



Идентификация	Резьба	Модель	Код заказа
	M25	HPR24B-TO-2B-M25	1 007 11 0000093
	M32	HPR24B-TO-2B-M32	1 007 11 0000094
	M40	HPR24B-TO-2B-M40	1 007 11 0000095
	M50	HPR24B-TO-2B-M50	1 007 11 0000096
	2M25	HPR24B-TO-2B-2M25	1 007 11 0000097
	2M32	HPR24B-TO-2B-2M32	1 007 11 0000098
	2M40	HPR24B-TO-2B-2M40	1 007 11 0000099
	3M25	HPR24B-TO-2B-3M25	1 007 11 0000100
	4M20	HPR24B-TO-2B-4M20	1 007 11 0000102
	4M25	HPR24B-TO-2B-4M25	1 007 11 0000103
	PG21	HPR24B-TO-2B-PG21	1 007 11 0000104
	PG29	HPR24B-TO-2B-PG29	1 007 11 0000105
	PG36	HPR24B-TO-2B-PG36	1 007 11 0000106

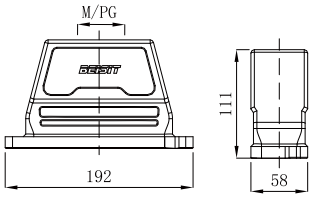

Кабельные корпуса с верхним вводом кабеля



	M50	HPR24B-TOH-2B-M50	1 007 11 0000108
	3M32	HPR24B-TOH-2B-3M32	1 007 11 0000109
	4M25	HPR24B-TOH-2B-4M25	1 007 11 0000110

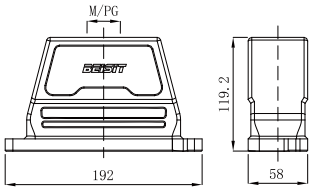

Кабельные корпуса с боковым вводом кабеля



	M25	HPR24B-SO-2B-M25	1 007 11 0000112
	M32	HPR24B-SO-2B-M32	1 007 11 0000113
	M40	HPR24B-SO-2B-M40	1 007 11 0000114
	M50	HPR24B-SO-2B-M50	1 007 11 0000115
	PG21	HPR24B-SO-2B-PG21	1 007 11 0000116
	PG29	HPR24B-SO-2B-PG29	1 007 11 0000117
	PG36	HPR24B-SO-2B-PG36	1 007 11 0000118

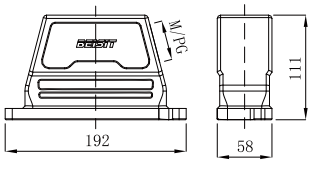

Кабельные корпуса с боковым вводом кабеля



	2M32	HPR24B-SOH-2B	1 007 11 0000119

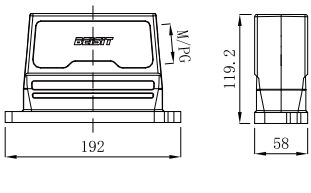

→ Размер HPR24B

IP68

Материал: Металлические корпуса

Идентификация	Резьба	Модель	Код заказа	Размеры, мм
Блочные корпуса, монтируемые в панели- Прямые				
		HPR24B-OM-2B	1 007 11 0000120	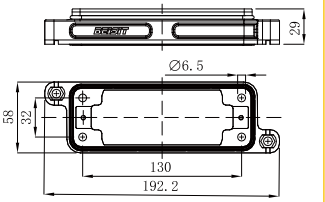
Корпуса				
	M25	HPR24B-SM-2B-M25	1 007 11 0000122	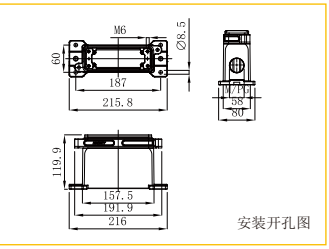
	M32	HPR24B-SM-2B-M32	1 007 11 0000123	
	M40	HPR24B-SM-2B-M40	1 007 11 0000124	
	PG21	HPR24B-SM-2B-PG21	1 007 11 0000127	
	PG29	HPR24B-SM-2B-PG29	1 007 11 0000128	
	PG36	HPR24B-SM-2B-PG36	1 007 11 0000129	
Корпуса				
	M40	HPR24B-SM-2B-M40	1 007 11 0000125	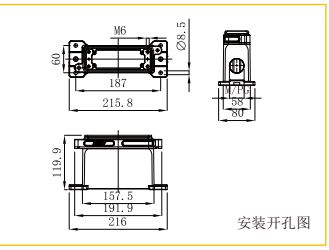
	M50	HPR24B-SM-2B-M50	1 007 11 0000126	
Защитные крышки				
	M-U	HPR24B-MC-2B-M-U	1 007 02 0000102	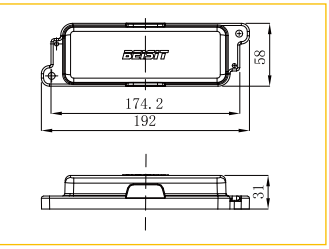
	M-D	HPR24B-MC-2B-M-D	1 007 02 0000103	

→ Размер 32B IP65

Материал: Металлические корпуса

Идентификация	Резьба	Модель	Код заказа	Размеры, мм
Кабельные корпуса с боковым вводом кабеля				
	M32	H32B-SO-2PR-M32	1 007 01 0000752	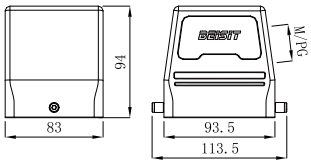
	M40	H32B-SO-2PR-M40	1 007 01 0000753	
	M50	H32B-SO-2PR-M50	1 007 01 0000754	
	PG21	H32B-SO-2PR-PG21	1 007 01 0000755	
	PG29	H32B-SO-2PR-PG29	1 007 01 0000756	
	PG36	H32B-SO-2PR-PG36	1 007 01 0000757	
	PG42	H32B-SO-2PR-PG42	1 007 01 0000758	
Кабельные корпуса с верхним вводом кабеля				
	M32	H32B-TO-2PR-M32	1 007 01 0000759	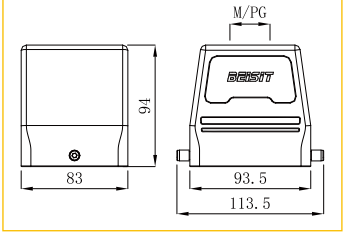
	M40	H32B-TO-2PR-M40	1 007 01 0000760	
	M50	H32B-TO-2PR-M50	1 007 01 0000761	
	PG21	H32B-TO-2PR-PG21	1 007 01 0000762	
	PG29	H32B-TO-2PR-PG29	1 007 01 0000763	
	PG36	H32B-TO-2PR-PG36	1 007 01 0000764	
	PG42	H32B-TO-2PR-PG42	1 007 01 0000765	
Кабельные корпуса с боковым вводом кабеля				
	M32	H32B-SO-4PR-M32	1 007 01 0000766	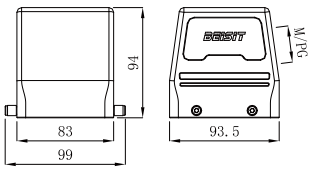
	M40	H32B-SO-4PR-M40	1 007 01 0000767	
	M50	H32B-SO-4PR-M50	1 007 01 0000768	
	PG21	H32B-SO-4PR-PG21	1 007 01 0000769	
	PG29	H32B-SO-4PR-PG29	1 007 01 0000770	
	PG36	H32B-SO-4PR-PG36	1 007 01 0000771	
	PG42	H32B-SO-4PR-PG42	1 007 01 0000772	
Кабельные корпуса с верхним вводом кабеля				
	M32	H32B-TO-4PR-M32	1 007 01 0000773	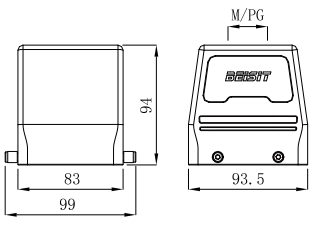
	M40	H32B-TO-4PR-M40	1 007 01 0000774	
	M50	H32B-TO-4PR-M50	1 007 01 0000775	
	PG21	H32B-TO-4PR-PG21	1 007 01 0000776	
	PG29	H32B-TO-4PR-PG29	1 007 01 0000777	
	PG36	H32B-TO-4PR-PG36	1 007 01 0000778	
	PG42	H32B-TO-4PR-PG42	1 007 01 0000779	
Кабельные корпуса с боковым вводом кабеля				
	M32	H32B-SO-2LS-M32	1 007 01 0000780	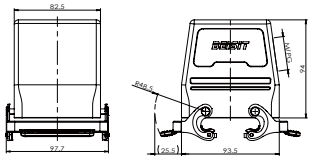
	M40	H32B-SO-2LS-M40	1 007 01 0000781	
	M50	H32B-SO-2LS-M50	1 007 01 0000782	
	PG29	H32B-SO-2LS-PG29	1 007 01 0000783	
	PG36	H32B-SO-2LS-PG36	1 007 01 0000784	
	PG42	H32B-SO-2LS-PG42	1 007 01 0000785	
Кабельные корпуса с верхним вводом кабеля				
	M32	H32B-TO-2LS-M32	1 007 01 0000786	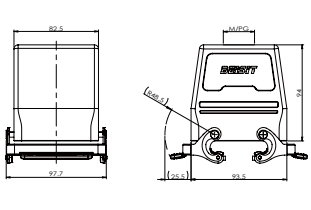
	M40	H32B-TO-2LS-M40	1 007 01 0000787	
	M50	H32B-TO-2LS-M50	1 007 01 0000788	
	PG29	H32B-TO-2LS-PG29	1 007 01 0000789	
	PG36	H32B-TO-2LS-PG36	1 007 01 0000790	
	PG42	H32B-TO-2LS-PG42	1 007 01 0000791	

→ Размер 32B — IP65

Материал: Металлические корпуса

Корпуса для разъемов кабель-кабель



Резьба	Модель	Код заказа
M32	H32B-CTC-2LS-M32	1 007 01 0000801
M40	H32B-CTC-2LS-M40	1 007 01 0000802
M50	H32B-CTC-2LS-M50	1 007 01 0000803
PG29	H32B-CTC-2LS-PG29	1 007 01 0000804
PG36	H32B-CTC-2LS-PG36	1 007 01 0000805
PG42	H32B-CTC-2LS-PG42	1 007 01 0000806

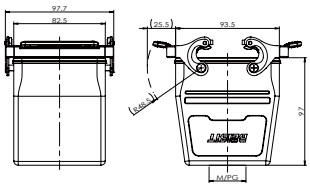

Бочные корпуса, монтируемые на поверхности



Резьба	Модель	Код заказа
M25	H32B-SM-1L-M25	1 007 01 0000809
2M25	H32B-SM-1L-2M25	1 007 01 0000810
M32	H32B-SM-1L-M32	1 007 01 0000811
2M32	H32B-SM-1L-2M32	1 007 01 0000812
M40	H32B-SM-1L-M40	1 007 01 0000813
2M40	H32B-SM-1L-2M40	1 007 01 0000814
PG29	H32B-SM-1L-PG29	1 007 01 0000815
2PG29	H32B-SM-1L-2PG29	1 007 01 0000816
PG36	H32B-SM-1L-PG36	1 007 01 0000817
2PG36	H32B-SM-1L-2PG36	1 007 01 0000818

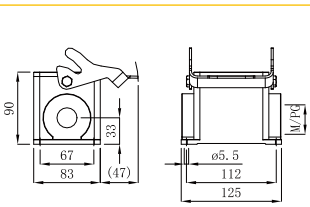

Бочные корпуса, монтируемые на поверхности



Резьба	Модель	Код заказа
M25	H32B-SM-1LS-M25	1 007 01 0001059
2M25	H32B-SM-1LS-2M25	1 007 01 0001060
M32	H32B-SM-1LS-M32	1 007 01 0001061
2M32	H32B-SM-1LS-2M32	1 007 01 0001062
M40	H32B-SM-1LS-M40	1 007 01 0001063
2M40	H32B-SM-1LS-2M40	1 007 01 0001064
PG29	H32B-SM-1LS-PG29	1 007 01 0001065
2PG29	H32B-SM-1LS-2PG29	1 007 01 0001066
PG36	H32B-SM-1LS-PG36	1 007 01 0001067
2PG36	H32B-SM-1LS-2PG36	1 007 01 0001068

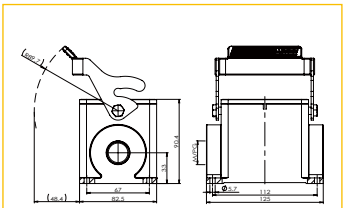

Бочные корпуса, монтируемые на поверхности



Резьба	Модель	Код заказа
M25	H32B-SM-1L-PC-M25	1 007 01 0000819
2M25	H32B-SM-1L-PC-2M25	1 007 01 0000820
M32	H32B-SM-1L-PC-M32	1 007 01 0000821
2M32	H32B-SM-1L-PC-2M32	1 007 01 0000822
M40	H32B-SM-1L-PC-M40	1 007 01 0000823
2M40	H32B-SM-1L-PC-2M40	1 007 01 0000824
PG29	H32B-SM-1L-PC-PG29	1 007 01 0000825
2PG29	H32B-SM-1L-PC-2PG29	1 007 01 0000826
PG36	H32B-SM-1L-PC-PG36	1 007 01 0000827
2PG36	H32B-SM-1L-PC-2PG36	1 007 01 0000828

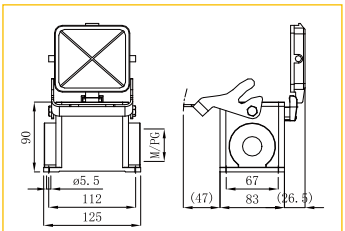

Бочные корпуса, монтируемые на поверхности



Резьба	Модель	Код заказа
M25	H32B-SM-1LS-PC-M25	1 007 01 0001069
2M25	H32B-SM-1LS-PC-2M25	1 007 01 0001070
M32	H32B-SM-1LS-PC-M32	1 007 01 0001071
2M32	H32B-SM-1LS-PC-2M32	1 007 01 0001072
M40	H32B-SM-1LS-PC-M40	1 007 01 0001073
2M40	H32B-SM-1LS-PC-2M40	1 007 01 0001074
PG29	H32B-SM-1LS-PC-PG29	1 007 01 0001075
2PG29	H32B-SM-1LS-PC-2PG29	1 007 01 0001076
PG36	H32B-SM-1LS-PC-PG36	1 007 01 0001077
2PG36	H32B-SM-1LS-PC-2PG36	1 007 01 0001078

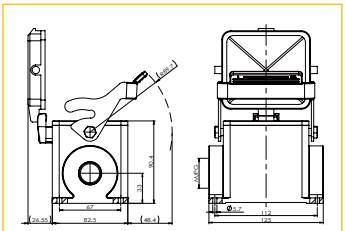

Бочные корпуса, монтируемые на поверхности



Резьба	Модель	Код заказа
M32	H32B-SM-2L-M32	1 007 01 0000793
2M32	H32B-SM-2L-2M32	1 007 01 0000794
M40	H32B-SM-2L-M40	1 007 01 0000795
2M40	H32B-SM-2L-2M40	1 007 01 0000796
PG29	H32B-SM-2L-PG29	1 007 01 0000797
2PG29	H32B-SM-2L-2PG29	1 007 01 0000798
PG36	H32B-SM-2L-PG36	1 007 01 0000799
2PG36	H32B-SM-2L-2PG36	1 007 01 0000800

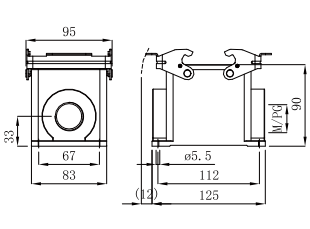

→ Размер 32B IP65

Материал: Металлические корпуса

Идентификация	Резьба	Модель	Код заказа	Размеры, мм
Бочные корпуса, монтируемые на поверхности				
	M32	H32B-SM-2LS-M32	1 007 01 0001080	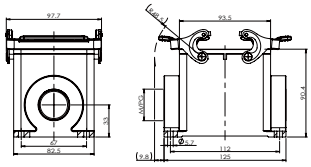
	2M32	H32B-SM-2LS-2M32	1 007 01 0001081	
	M40	H32B-SM-2LS-M40	1 007 01 0001082	
	2M40	H32B-SM-2LS-2M40	1 007 01 0001083	
	PG29	H32B-SM-2LS-PG29	1 007 01 0001084	
	2PG29	H32B-SM-2LS-2PG29	1 007 01 0001085	
	PG36	H32B-SM-2LS-PG36	1 007 01 0001086	
	2PG36	H32B-SM-2LS-2PG36	1 007 01 0001087	
Бочные корпуса, монтируемые на поверхности				
	M25	H32B-SM-4PR-M25	1 007 01 0000831	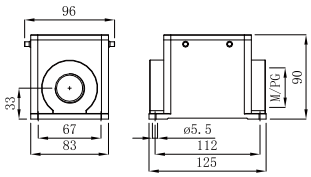
	2M25	H32B-SM-4PR-2M25	1 007 01 0000832	
	M32	H32B-SM-4PR-M32	1 007 01 0000833	
	2M32	H32B-SM-4PR-2M32	1 007 01 0000834	
	M40	H32B-SM-4PR-M40	1 007 01 0000835	
	2M40	H32B-SM-4PR-2M40	1 007 01 0000836	
	PG29	H32B-SM-4PR-PG29	1 007 01 0000837	
	2PG29	H32B-SM-4PR-2PG29	1 007 01 0000838	
	PG36	H32B-SM-4PR-PG36	1 007 01 0000839	
	2PG36	H32B-SM-4PR-2PG36	1 007 01 0000840	
Бочные корпуса, монтируемые на поверхности				
	M25	H32B-SM-4PR-PC-M25	1 007 01 0000841	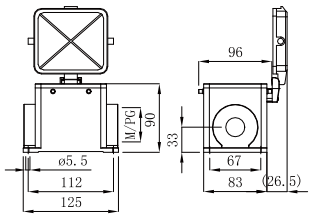
	2M25	H32B-SM-4PR-PC-2M25	1 007 01 0000842	
	M32	H32B-SM-4PR-PC-M32	1 007 01 0000843	
	2M32	H32B-SM-4PR-PC-2M32	1 007 01 0000844	
	M40	H32B-SM-4PR-PC-M40	1 007 01 0000845	
	2M40	H32B-SM-4PR-PC-2M40	1 007 01 0000846	
	PG29	H32B-SM-4PR-PC-PG29	1 007 01 0000847	
	2PG29	H32B-SM-4PR-PC-2PG29	1 007 01 0000848	
	PG36	H32B-SM-4PR-PC-PG36	1 007 01 0000849	
	2PG36	H32B-SM-4PR-PC-2PG36	1 007 01 0000850	
Блочные корпуса, монтируемые в панели				
		H32B-OM-1L	1 007 01 0000807	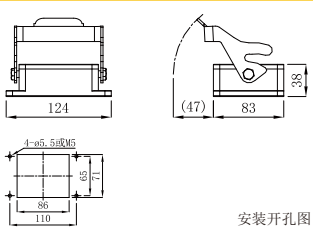
Блочные корпуса, монтируемые в панели				
		H32B-OM-1LS	1 007 01 0001057	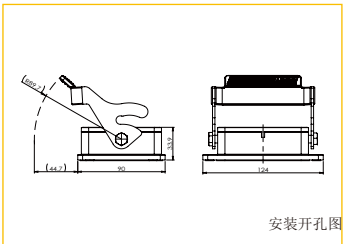
Блочные корпуса, монтируемые в панели				
		H32B-OM-1L-PC	1 007 01 0000808	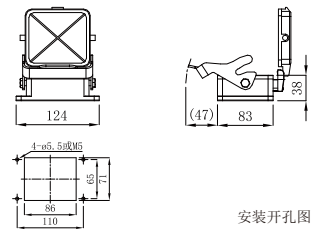

Корпуса

→ Размер 32B — IP65

Материал: Металлические корпуса

Идентификация	Резьба	Модель	Код заказа	Размеры, мм
Блочные корпуса, монтируемые в панели		H32B-OM-1LS-PC	1 007 01 0001058	安装开孔图
Блочные корпуса, монтируемые в панели		H32B-OM-2L	1 007 01 0000792	安装开孔图
Блочные корпуса, монтируемые в панели		H32B-OM-2LS	1 007 01 0001079	安装开孔图
Блочные корпуса, монтируемые в панели		H32B-OM-4PR	1 007 01 0000829	安装开孔图
Блочные корпуса, монтируемые в панели		H32B-OM-4PR-PC	1 007 01 0000830	安装开孔图

Корпуса

→ Размер 48B — IP65

Материал: Металлические корпуса

Кабельные корпуса с боковым вводом кабеля



Идентификация	Резьба	Модель	Код заказа
	M32	H48B-SO-2PR-M32	1 007 01 0000851
	M40	H48B-SO-2PR-M40	1 007 01 0000852
	M50	H48B-SO-2PR-M50	1 007 01 0000853
	PG29	H48B-SO-2PR-PG29	1 007 01 0000854
	PG36	H48B-SO-2PR-PG36	1 007 01 0000855
	PG42	H48B-SO-2PR-PG42	1 007 01 0000856

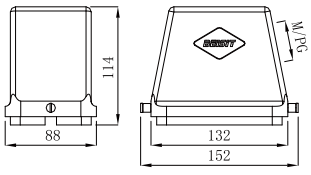

Кабельные корпуса с верхним вводом кабеля



Идентификация	Резьба	Модель	Код заказа
	M32	H48B-TO-2PR-M32	1 007 01 0000857
	M40	H48B-TO-2PR-M40	1 007 01 0000858
	M50	H48B-TO-2PR-M50	1 007 01 0000859
	PG29	H48B-TO-2PR-PG29	1 007 01 0000860
	PG36	H48B-TO-2PR-PG36	1 007 01 0000861
	PG42	H48B-TO-2PR-PG42	1 007 01 0000862

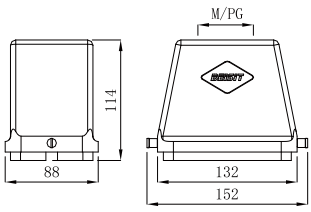

Блочные корпуса, монтируемые в панели



Идентификация	Резьба	Модель	Код заказа
		H48B-OM-1L	1 007 01 0000863

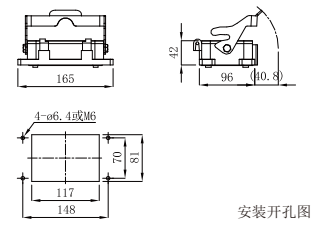

Блочные корпуса, монтируемые в панели



Идентификация	Резьба	Модель	Код заказа
		H48B-OM-1L-PC	1 007 01 0000864

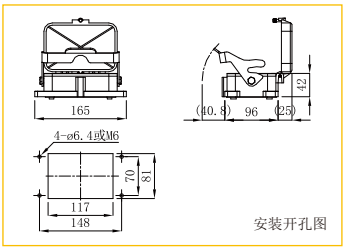

Бочные корпуса, монтируемые на поверхности



Идентификация	Резьба	Модель	Код заказа
	M25	H48B-SM-1L-M25	1 007 01 0000865
	2M25	H48B-SM-1L-2M25	1 007 01 0000866
	M32	H48B-SM-1L-M32	1 007 01 0000867
	2M32	H48B-SM-1L-2M32	1 007 01 0000868
	M40	H48B-SM-1L-M40	1 007 01 0000869
	2M40	H48B-SM-1L-2M40	1 007 01 0000870
	PG29	H48B-SM-1L-PG29	1 007 01 0000871
	2PG29	H48B-SM-1L-2PG29	1 007 01 0000872
	PG36	H48B-SM-1L-PG36	1 007 01 0000873
	2PG36	H48B-SM-1L-2PG36	1 007 01 0000874

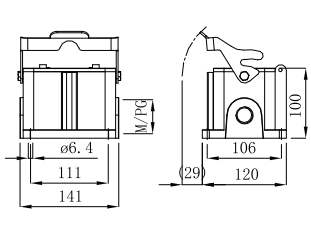

Бочные корпуса, монтируемые на поверхности



Идентификация	Резьба	Модель	Код заказа
	M25	H48B-SM-1L-PC-M25	1 007 01 0000875
	2M25	H48B-SM-1L-PC-2M25	1 007 01 0000876
	M32	H48B-SM-1L-PC-M32	1 007 01 0000877
	2M32	H48B-SM-1L-PC-2M32	1 007 01 0000878
	M40	H48B-SM-1L-PC-M40	1 007 01 0000879
	2M40	H48B-SM-1L-PC-2M40	1 007 01 0000880
	PG29	H48B-SM-1L-PC-PG29	1 007 01 0000881
	2PG29	H48B-SM-1L-PC-2PG29	1 007 01 0000882
	PG36	H48B-SM-1L-PC-PG36	1 007 01 0000883
	2PG36	H48B-SM-1L-PC-2PG36	1 007 01 0000884

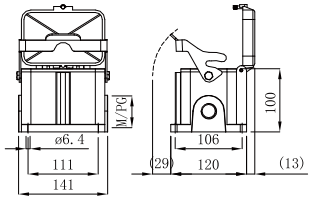

→ HC IP65

Материал: Пластиковые корпуса

Идентификация	Резьба	Модель	Код заказа	Размеры, мм
Кабельные корпуса с боковым вводом кабеля				
	M25	HCP-SO-2P-M25	1 007 10 0000002	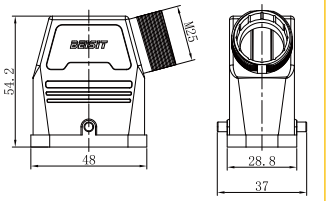
Кабельные корпуса с верхним вводом кабеля				
	M25	HCP-TO-2P-M25	1 007 10 0000004	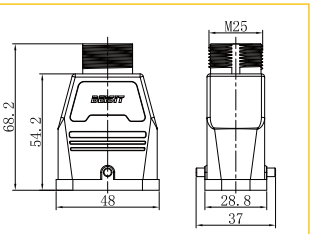
	PG16	HCP-TO-2P-PG16	1 007 10 0000003	
	PG21	HCP-TO-2P-PG21	1 007 10 0000005	
Блочные корпуса, монтируемые в панели				
		HCP-OM-1L	1 007 10 0000009	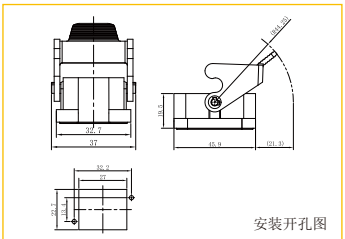
Кабельные вводы для корпусов				
	M25	HCP-FKT-0D17	1 007 08 0000011	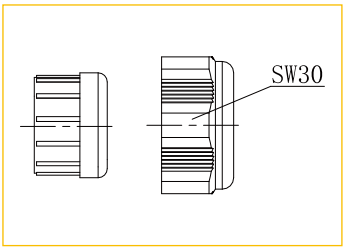
	M25	HCP-PM-M2515-0D17.5	1 007 08 0000010	



Инструмент для извлечения контактов

Применим для контактов до 16A

Обозначение TZ-16A-1

Код заказа: 1 003 01 0000004



Инструмент для обжима контактов

Используется для обжима контактов

Обозначение BST-SLY01

Код заказа 1 003 03 0000001



Инструмент для извлечения контактов

Применим для контактов до 10A

Обозначение TZ-10A-1

Код заказа: 1 003 01 0000003



Пневматический инструмент для обжима контактов

Используется для обжима контактов

Обозначение BST-QLY01

Код заказа 1 003 03 0000002

Металлические материалы

Материал	Характеристики материала	Применение
Чистая медь	Чистая медь - это медь с самым высоким содержанием меди, и она пурпурно-красная, также известна как красная медь.	По электропроводности и теплопроводности чистая медь уступает только чистому серебру и обладает хорошей электро- и теплопроводностью. Медь часто используется при изготовлении проводов, кабелей, щеток, а также при изготовлении магнитных приборов и счетчиков, которые должны быть защищены от магнитных помех.
Латунь	Латунь - это сплав, состоящий из меди и цинка в качестве основных элементов, и имеет золотисто-желтый цвет. Медный сплав, состоящий из меди и цинка, называется обычной латунью и в основном используется для изготовления клапанов, водопроводных труб и радиаторов.	Медный сплав, состоящий из двух элементов (таких как медь, цинк, свинец, олово, марганец, никель, железо, кремний и т.д.), называется специальной латунью. Он обладает высокой прочностью, высокой твердостью, устойчивостью к химической коррозии, простотой резки и износостойкостью. Шлифовка, выдающиеся механические свойства, в основном используется для литья, механической обработки латунных деталей и т.д.
Мельхиор	Мельхиор - это сплав, состоящий из меди и никеля в качестве основных элементов, серебристо-белого цвета. Медный сплав, состоящий из меди и никеля, называется обычным мельхиором. Медные сплавы, состоящие из двух элементов (таких как медь, никель, марганец, железо, цинк, алюминий и т.д.), называются особым сложным мельхиором.	Промышленный мельхиор делится на две категории: конструкционный мельхиор и электротехнический мельхиор. Конструкционный мельхиор обладает хорошими механическими свойствами, устойчивостью к коррозии и красивым цветом. Он в основном используется для производства прецизионного оборудования, аксессуаров, химического оборудования и судовых компонентов; электрический мельхиор обладает хорошими термоэлектрическими свойствами (такими как марганцевая бронза, константан, медь), в основном используется для производства прецизионных электрических приборов, варисторов, прецизионных резисторов, тензометрических датчиков, термопар и т.д.
Бронза	Бронза - это сплав, состоящий из меди и олова или свинца в качестве основных элементов. Это третий тип медных сплавов, за исключением латуни и мельхиора. Бронза обладает низкой температурой плавления, высокой твердостью, высокой пластичностью, износостойкостью, коррозионной стойкостью и ярким цветом. В основном она используется для литья различных приборов и механических деталей.	Бронзовые сплавы с добавлением других основных элементов могут использоваться в конкретных отраслях промышленности. Так оловянная бронза, свинцовая бронза и алюминиевая бронза используются в машиностроении; фосфористая бронза и бериллиевая бронза в электронной промышленности.
Аустенитная нержавеющая сталь	Аустенитная нержавеющая сталь относится к нержавеющей стали, которая имеет аустенитную структуру при комнатной температуре. Аустенитная нержавеющая сталь немагнитна и обладает высокой ударной вязкостью и пластичностью, но ее прочность невелика и не может быть усилена путем фазового превращения. Ее можно укрепить только холодной обработкой.	Аустенитная нержавеющая сталь обладает превосходной коррозионной стойкостью и хорошей обрабатываемостью, а ее комплексные свойства широко используются во всех сферах жизни.
Мартенситная нержавеющая сталь	Мартенситная нержавеющая сталь относится к нержавеющей стали, которая при комнатной температуре имеет мартенситную структуру. Мартенситная нержавеющая сталь является слабой и немагнитной. Мартенситная нержавеющая сталь - это разновидность нержавеющей стали, свойства которой можно регулировать путем термообработки (закалка и отпуск).	Мартенситная нержавеющая сталь обладает хорошей коррозионной стойкостью и в основном используется там, где требуется защита от коррозии и термообработка деталей.

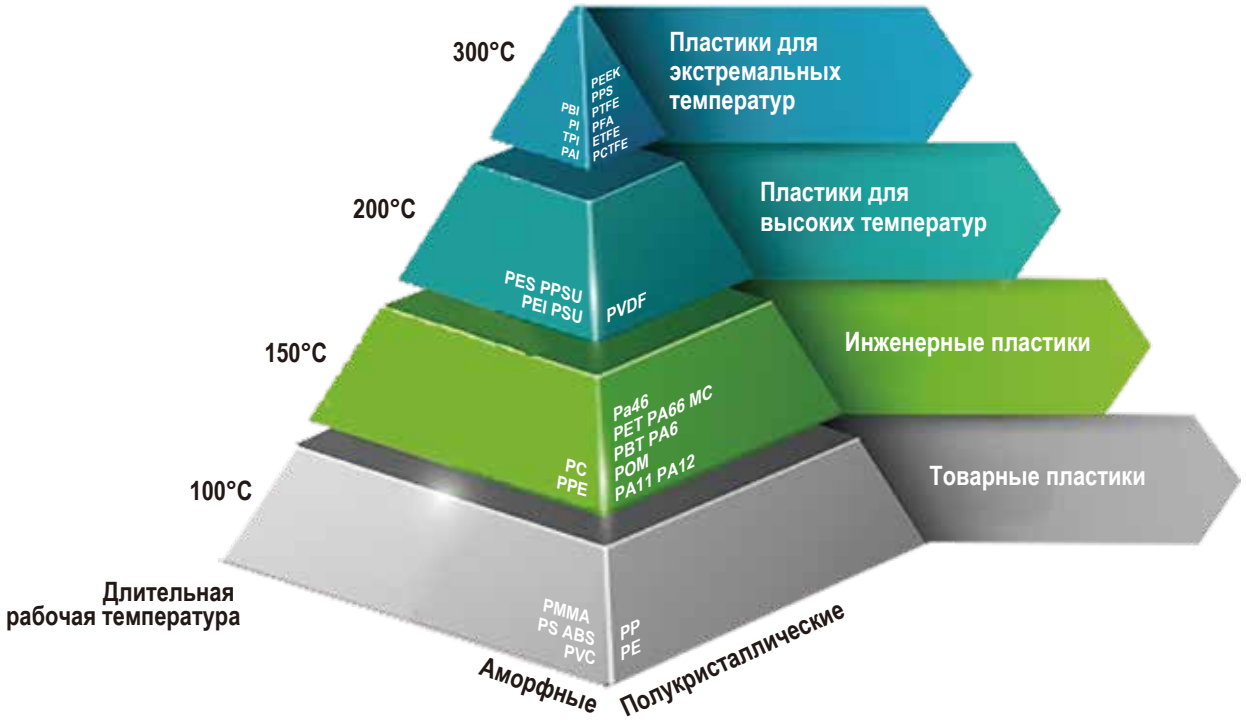

Материал	Характеристики материала
Кристаллические пластики	Кристаллический пластик имеет четкую температуру плавления (Tm). Когда он находится в твердом состоянии, молекулы расположены правильно, что обеспечивает высокую прочность и высокое усилие растяжения. Удельный объем сильно изменяется во время плавления, он легче поддается усадке после затвердевания, внутреннее напряжение нелегко снять, готовое изделие непрозрачно, теплоотдача при формовании медленная, усадка больше после изготовления холодных форм и меньше после изготовления горячих. форм.
Некристаллические пластики	Некристаллический пластик не имеет четкой температуры плавления. В твердом состоянии молекулы расположены неравномерно. Удельный объем при расплавлении изменяется незначительно. Усадка после затвердевания затруднена. Готовое изделие обладает хорошей прозрачностью. Чем выше температура материала, тем желтее его цвет и тем быстрее отводится тепло при формовании.

Различия между пластиками

Физические свойства	Кристаллические	Некристаллические
Удельный вес	Выше	Ниже
Прочность на растяжение	Выше	Ниже
Модуль упругости при растяжении	Выше	Ниже
Относительное удлинение при растяжении	Ниже	Выше
Ударопрочность	Ниже	Выше
Максимальная температура	Выше	Ниже
Усадка и изгиб	Выше	Ниже
Мобильность	Выше	Ниже
Химическая стойкость	Выше	Ниже
Износостойкость	Выше	Ниже
Текучесть	Выше	Ниже
Твердость	Выше	Ниже
Прозрачность	Ниже	Выше
Армирование стекловолокном	Выше	Ниже
Стабильность размеров	Хуже	Лучше
Окрашиваемость	Труднее	Легче
Термостойкость	Выше	Ниже

Классификация степеней защиты от внешних воздействий IP

Первая цифра (защита от проникновения твердых частиц)			Вторая цифра (защита от проникновения воды)		
IP	Требование	Пример	IP	Требование	Пример
0	Защита отсутствует		0	Защита отсутствует	Защита отсутствует
1	Защита от контакта рук с любой большой площадью и от крупных твердых инородных тел диаметром > 50 мм.	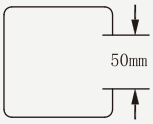	1	Защита от вертикальных капель воды.	
2	Защита от контакта с пальцами, защита от твердых посторонних предметов диаметром >12,5 мм.	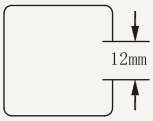	2	Защита от попадания капель воды, падающих под углом до 15°.	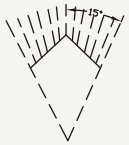
3	Защита от инструментов, проводов или аналогичных предметов диаметром >2,5 мм, защита от мелких посторонних твердых тел диаметром 2,5 мм.	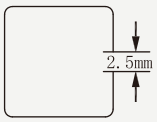	3	Защита от диагональных капель воды (под углом до 60°).	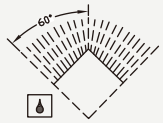
4	Защита от инородных тел диаметром 1 мм.	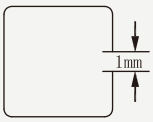	4	Защита от брызг воды со всех сторон.	
5	Защита от попадания пыли внутрь, которая может нанести вред.	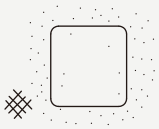	5	Защита от попадания воды (из сопла) со всех сторон.	
6	Полная защита от проникновения пыли.	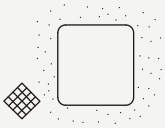	6	Защита от сильных струй воды (из форсунки) со всех сторон.	
			7	Защита при кратковременном погружении на 15см – 1м.	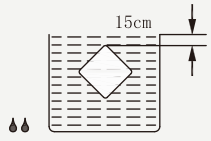
			8	Защита при длительном погружении под давлением.	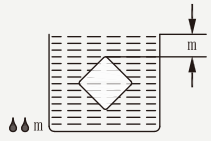

Степень загрязнения

Микросреда определяет влияние загрязнения на изоляцию. Однако, при рассмотрении микросреды необходимо учитывать макросреду. Могут быть предусмотрены средства для снижения загрязнения рассматриваемой изоляции путем эффективного использования ограждающих конструкций, герметизации или заделки швов. Такие средства снижения загрязнения могут оказаться неэффективными, если оборудование подвержено образованию конденсата или, если при нормальной эксплуатации оно само выделяет загрязняющие вещества.

При повышенной влажности загрязнение становится электропроводным. Загрязнение, вызванное загрязненной водой, сажей, металлической или угольной пылью, по своей природе является электропроводным.

Токопроводящее загрязнение ионизированными газами и металлическими отложениями происходит только в особых случаях.

Степень загрязнения 1	При отсутствии загрязнения или только при сухом, непроводящем загрязнении, это загрязнение не оказывает влияния. Например, в чистых, сухих помещениях, таких, как помещения для компьютеров и измерительных приборов.
Степень загрязнения 2	Как правило, происходит только непроводящее загрязнение, за исключением случаев, когда необходимо исключить временную проводимость, вызванную конденсацией. Например, в жилых, торговых и других коммерческих помещениях, мастерских точного машиностроения, лабораториях, испытательных залах и помещениях медицинского назначения.
Степень загрязнения 3	Возникает токопроводящее загрязнение или сухое непроводящее загрязнение, которое становится токопроводящим из-за ожидаемого образования конденсата. Например, электрооборудование, используемое в промышленных, коммерческих и сельскохозяйственных помещениях, неотапливаемых складских помещениях, мастерских или котельных, установленное на станочном оборудовании.
Степень загрязнения 4	Постоянная электропроводность возникает из-за токопроводящей пыли, дождя или других влажных условий. Например, на открытом воздухе, таких как оборудование, установленное на крышах локомотивов или трамвайных вагонов.

Номинальное напряжение энергосистемы при различных способах регулирования перенапряжения

Внутренний контроль или эквивалентный защитный контроль

Напряжение сети относительно нейтрали, полученное из номинального напряжения переменного или постоянного тока (до и включительно). Единица измерения: В	Номинальное напряжение, используемое в настоящее время в мире				Номинальное импульсное напряжение для оборудования			
	Трехфазные 4-проводные системы с заземленной нейтралью. Единица измерения: В	Трехфазные 3-проводные системы с заземлением или без заземления на землю. Единица измерения: В	Однофазные 2-проводные системы переменного или постоянного тока. Единица измерения: В	Однофазные 3-проводные системы переменного или постоянного тока. Единица измерения: В	Категория перенапряжения Единица измерения: В			
	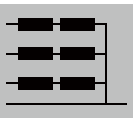	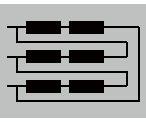			I	II	III	IV
50			12.5，24，25，30，42，48	30～60	330	500	800	1500
100	66/115	66	60		500	800	1500	2500
150	120/208*，127/220	115，120，127	100**，110，120	100～200**，110～220，120～240	800	1500	2500	4000
300	220/380，230/400，240/415，260/440，277/480	200**，220，230，240，260，277，347，380，400，415，440，480	220	220～440	1500	2500	4000	6000
600	347/600，380/660，400/690，417/720，480/830	500，577，600	480	480～960	2500	4000	6000	8000
1000		660，690，720，830，1000	1000		4000	6000	8000	12000

*Практика в США и Канаде　**Практика в Японии

Оборудование категории I по перенапряжению подключается к сетевому оборудованию с мерами по ограничению мгновенного перенапряжения до относительно низкого уровня, эти меры должны быть достаточно ограничены, чтобы обеспечить временное перенапряжение.
Например: оборудование, которое защищает электронные схемы до этого уровня.

Оборудование категории II по перенапряжению - это энергопотребляющее оборудование, питаемое от стационарных распределительных устройств.
Например, бытовые приборы, ручные инструменты и другие бытовые и аналогичные нагрузки.

Оборудование категории III по перенапряжении. относится к стационарным устройствам распределения электроэнергии, к надежности и применимости которого предъявляются особые требования.
Например, коммутационные аппараты, установленные в стационарных устройствах распределения электроэнергии, и промышленное оборудование, постоянно подключенное к стационарным устройствам распределения электроэнергии.

Оборудование категории IV по перенапряжению - это оборудование, используемое на стороне источника питания устройства распределения электроэнергии.
Например, измерительный прибор и оборудование первого уровня для защиты от перегрузки по току.

Предел прочности при растяжении обжимаемой детали при соединении холодным прессованием

Сечение проводника		Усилие обжима, Н
мм²	AWG	
0.05	30	6
0.08	28	11
0.12	26	15
0.14	/	18
0.22	24	28
0.25	/	32
0.32	22	40
0.5	20	60
0.75	/	85
0.82	18	90
1.0	/	108
1.3	16	135
1.5	/	150
2.1	14	200
2.5	/	230
3.3	12	275
4.0	/	310
5.3	10	355
6.0	/	360
8.4	8	370
10.0	/	380

Перечень продуктов

Модель	Код заказа	Стр.
BST-QLY01	1 003 03 0000002	204
BST-SLY01	1 003 03 0000001	204
BST-TZ01	1 003 01 0000002	204
BST-TZ02	1 003 01 0000003	204
CGF40-1.5	1 007 07 0000040	94
CGF40-10	1 007 07 0000044	94
CGF40-2.5	1 007 07 0000041	94
CGF40-4.0	1 007 07 0000042	94
CGF40-6.0	1 007 07 0000043	94
CGM40-1.5	1 007 06 0000040	94
CGM40-10	1 007 06 0000044	94
CGM40-2.5	1 007 06 0000041	94
CGM40-4.0	1 007 06 0000042	94
CGM40-6.0	1 007 06 0000043	94
CSF100-10	1 007 07 0000049	86
CSF100-16	1 007 07 0000050	86
CSF100-25	1 007 07 0000051	86
CSF100-35	1 007 07 0000052	86
CSF200-25	1 007 07 0000053	85
CSF200-35	1 007 07 0000054	85
CSF200-50	1 007 07 0000055	85
CSF200-70	1 007 07 0000056	85
CSF300-120	1 007 07 0000058	80
CSF300-95	1 007 07 0000057	80
CSM350-25	1 007 06 0000066	152
CSM350-35	1 007 06 0000067	152
CSM350-50	1 007 06 0000068	152
CSM350-70	1 007 06 0000069	152
CSM350-95	1 007 06 0000070	152
CSM350-120	1 007 06 0000071	152
CSF350-25	1 007 07 0000069	152
CSF350-35	1 007 07 0000070	152
CSF350-50	1 007 07 0000071	152
CSF350-70	1 007 07 0000072	152
CSF350-95	1 007 07 0000073	152
CSF350-120	1 007 07 0000074	152
CSM650-70	1 007 06 0000072	154
CSM650-95	1 007 06 0000073	154
CSM650-120	1 007 06 0000074	154
CSM650-150	1 007 06 0000075	154
CSM650-185	1 007 06 0000076	154
CSM650-240	1 007 06 0000077	154
CSF650-70	1 007 07 0000075	154
CSF650-95	1 007 07 0000076	154
CSF650-120	1 007 07 0000077	154
CSF650-150	1 007 07 0000078	154
CSF650-185	1 007 07 0000079	154
CSF650-240	1 007 07 0000080	154
CSF40-1.5	1 007 07 0000035	94
CSF40-10.0	1 007 07 0000039	94
CSF40-2.5	1 007 07 0000036	94
CSF40-4.0	1 007 07 0000037	94
CSF40-6.0	1 007 07 0000038	94
CSF70-10	1 007 07 0000046	92
CSF70-16	1 007 07 0000047	92
CSF70-25	1 007 07 0000048	92
CSF70-6.0	1 007 07 0000045	92
CSM100-10	1 007 06 0000049	86
CSM100-16	1 007 06 0000050	86
CSM100-25	1 007 06 0000051	86
CSM100-35	1 007 06 0000052	86
CSM200-25	1 007 06 0000053	85
CSM200-35	1 007 06 0000054	85
CSM200-50	1 007 06 0000055	85
CSM200-70	1 007 06 0000056	85
CSM300-120	1 007 06 0000058	80
CSM300-95	1 007 06 0000057	80
CSM40-1.5	1 007 06 0000035	94

Модель	Код заказа	Стр.
CSM40-10.0	1 007 06 0000039	94
CSM40-2.5	1 007 06 0000036	94
CSM40-4.0	1 007 06 0000037	94
CSM40-6.0	1 007 06 0000038	94
CSM70-10	1 007 06 0000046	92
CSM70-16	1 007 06 0000047	92
CSM70-25	1 007 06 0000048	92
CSM70-6.0	1 007 06 0000045	92
DGF-0.37	1 007 07 0000015	100
DGF-0.5	1 007 07 0000016	100
DGF-0.75	1 007 07 0000017	100
DGF-1.0	1 007 07 0000018	100
DGF-1.5	1 007 07 0000019	100
DGF-2.5	1 007 07 0000020	100
DGM-0.37	1 007 06 0000015	100
DGM-0.5	1 007 06 0000016	100
DGM-0.75	1 007 06 0000017	100
DGM-1.0	1 007 06 0000018	100
DGM-1.5	1 007 06 0000019	100
DGM-2.5	1 007 06 0000020	100
DSF-0.37	1 007 07 0000009	100
DSF-0.5	1 007 07 0000010	100
DSF-0.75	1 007 07 0000011	100
DSF-1.0	1 007 07 0000012	100
DSF-1.5	1 007 07 0000013	46
DSF-2.5	1 007 07 0000014	46
DSM-0.37	1 007 06 0000009	46
DSM-0.5	1 007 06 0000010	46
DSM-0.75	1 007 06 0000011	46
DSM-1.0	1 007 06 0000012	46
DSM-1.5	1 007 06 0000013	46
DSM-2.5	1 007 06 0000014	46
EGF-0.37	1 007 07 0000028	16
EGF-0.5	1 007 07 0000029	16
EGF-0.75	1 007 07 0000030	16
EGF-1.0	1 007 07 0000031	16
EGF-1.5	1 007 07 0000032	16
EGF-2.5	1 007 07 0000033	16
EGF-4.0	1 007 07 0000034	16
EGM-0.37	1 007 06 0000028	16
EGM-0.5	1 007 06 0000029	16
EGM-0.75	1 007 06 0000030	16
EGM-1.0	1 007 06 0000031	16
EGM-1.5	1 007 06 0000032	16
EGM-2.5	1 007 06 0000033	16
EGM-4.0	1 007 06 0000034	16
ESF-0.37	1 007 07 0000021	16
ESF-0.5	1 007 07 0000022	16
ESF-0.75	1 007 07 0000023	16
ESF-1.0	1 007 07 0000024	16
ESF-1.5	1 007 07 0000025	16
ESF-2.5	1 007 07 0000026	16
ESF-4.0	1 007 07 0000027	16
ESM-0.37	1 007 06 0000021	16
ESM-0.5	1 007 06 0000022	16
ESM-0.75	1 007 06 0000023	16
ESM-1.0	1 007 06 0000024	16
ESM-1.5	1 007 06 0000025	16
ESM-2.5	1 007 06 0000026	16
ESM-4.0	1 007 06 0000027	16
H06B-01-ADK-1	1 007 05 0000015	77
H06B-02-F-1	1 007 05 0000002	73
H06B-02-F-2	1 007 05 0000035	73
H06B-02-M-1	1 007 05 0000001	73
H06B-02-M-2	1 007 05 0000009	73
H10A-01-F-1	1 007 05 0000014	76
H10A-01-M-1	1 007 05 0000013	76
H10A-CTC-1L-M20	1 007 01 0000057	160

Перечень продуктов

Модель	Код заказа	Стр.
H10A-CTC-1L-PG16	1 007 01 0000058	160
H10A-OM-1L	1 007 01 0000047	161
H10A-OM-1L-PCG	1 007 01 0000048	161
H10A-SM-1L-2M20	1 007 01 0000040	161
H10A-SM-1L-2M25	1 007 01 0000042	161
H10A-SM-1L-2PG16	1 007 01 0000044	161
H10A-SM-1L-2PG21	1 007 01 0000046	161
H10A-SM-1L-M20	1 007 01 0000039	161
H10A-SM-1L-M25	1 007 01 0000041	161
H10A-SM-1L-PCG-2M20	1 007 01 0000050	161
H10A-SM-1L-PCG-2M25	1 007 01 0000052	161
H10A-SM-1L-PCG-2PG16	1 007 01 0000054	161
H10A-SM-1L-PCG-2PG21	1 007 01 0000056	161
H10A-SM-1L-PCG-M20	1 007 01 0000049	161
H10A-SM-1L-PCG-M25	1 007 01 0000051	161
H10A-SM-1L-PCG-PG16	1 007 01 0000053	161
H10A-SM-1L-PCG-PG21	1 007 01 0000055	161
H10A-SM-1L-PG16	1 007 01 0000043	161
H10A-SM-1L-PG21	1 007 01 0000045	161
H10A-SO-2P-M20	1 007 01 0000031	160
H10A-SO-2P-M25	1 007 01 0000032	160
H10A-SO-2P-PG16	1 007 01 0000033	160
H10A-SO-2P-PG21	1 007 01 0000034	160
H10A-TO-2P-M20	1 007 01 0000035	160
H10A-TO-2P-M25	1 007 01 0000036	160
H10A-TO-2P-PG16	1 007 01 0000037	160
H10A-TO-2P-PG21	1 007 01 0000038	160
H10B-01-ADK-1	1 007 05 0000016	77
H10B-03-F-1	1 007 05 0000004	73
H10B-03-F-2	1 007 05 0000036	73
H10B-03-M-1	1 007 05 0000003	73
H10B-03-M-2	1 007 05 0000010	73
H10B-CTC-1LS-M20	1 007 01 0000325	172
H10B-CTC-1LS-M25	1 007 01 0000326	172
H10B-CTC-1LS-M32	1 007 01 0000327	172
H10B-CTC-1LS-PG13.5	1 007 01 0000328	172
H10B-CTC-1LS-PG16	1 007 01 0000329	172
H10B-CTC-1LS-PG21	1 007 01 0000330	172
H10B-CTC-2LS-M20	1 007 01 0000337	172
H10B-CTC-2LS-M25	1 007 01 0000338	172
H10B-CTC-2LS-M32	1 007 01 0000339	172
H10B-CTC-2LS-PG13.5	1 007 01 0000340	172
H10B-CTC-2LS-PG16	1 007 01 0000341	172
H10B-CTC-2LS-PG21	1 007 01 0000342	172
H10B-CTCH-1LS-M25	1 007 01 0000332	172
H10B-CTCH-1LS-M32	1 007 01 0000333	172
H10B-CTCH-1LS-PG16	1 007 01 0000335	172
H10B-CTCH-1LS-PG21	1 007 01 0000336	172
H10B-CTCH-2LS-M25	1 007 01 0000344	172
H10B-CTCH-2LS-M32	1 007 01 0000345	172
H10B-CTCH-2LS-PG16	1 007 01 0000347	172
H10B-CTCH-2LS-PG21	1 007 01 0000348	172
H10B-OM-1L	1 007 01 0000252	175
H10B-OM-1L-PC	1 007 01 0000253	176
H10B-OM-2L	1 007 01 0000286	176
H10B-OM-4PR	1 007 01 0000307	175
H10B-OM-4PR-PC	1 007 01 0000308	175
H10B-OM-1LS	1 007 01 0000968	175
H10B-OM-1LS-PC	1 007 01 0000969	175
H10B-OM-2LS	1 007 01 0000986	175
H10B-PC2-4P-M	1 007 02 0000032	177
H10B-PC2-4P-MG	1 007 02 0000034	177
H10B-PC2-4P-MT	1 007 02 0000033	177
H10B-PC2-4P-MTG	1 007 02 0000035	177
H10B-PC2-4P-N	1 007 02 0000028	177
H10B-PC2-4P-NG	1 007 02 0000030	177
H10B-PC2-4P-NT	1 007 02 0000029	177
H10B-PC2-4P-NTG	1 007 02 0000031	177
H10B-PC-2LP	1 007 02 0000041	177
H10B-PC-2LP-C	1 007 02 0000044	177
H10B-PC-2LP-CT	1 007 02 0000045	177
H10B-PC-2LP-N	1 007 02 0000042	177
H10B-PC-2LP-NT	1 007 02 0000043	177
H10B-PC-4P	1 007 02 0000023	177
H10B-PC-4P-M	1 007 02 0000026	177
H10B-PC-4P-MT	1 007 02 0000027	177
H10B-PC-4P-N	1 007 02 0000024	177
H10B-PC-4P-NT	1 007 02 0000025	177
H10B-PC-4S	1 007 02 0000036	177
H10B-PC-4S-M	1 007 02 0000039	177
H10B-PC-4S-MT	1 007 02 0000040	177
H10B-PC-4S-N	1 007 02 0000037	177
H10B-PC-4S-NT	1 007 02 0000038	177
H10B-SM-1L-2M20	1 007 01 0000255	173
H10B-SM-1L-2M25	1 007 01 0000257	173
H10B-SM-1L-2PG13.5	1 007 01 0000259	173
H10B-SM-1L-2PG16	1 007 01 0000261	173
H10B-SM-1L-M20	1 007 01 0000254	173
H10B-SM-1L-M25	1 007 01 0000256	173
H10B-SM-1L-PC-2M20	1 007 01 0000263	173
H10B-SM-1L-PC-2M25	1 007 01 0000265	173
H10B-SM-1L-PC-2PG13.5	1 007 01 0000267	173
H10B-SM-1L-PC-2PG16	1 007 01 0000269	173
H10B-SM-1L-PC-M20	1 007 01 0000262	173
H10B-SM-1L-PC-M25	1 007 01 0000264	173
H10B-SM-1L-PC-PG13.5	1 007 01 0000266	173
H10B-SM-1L-PC-PG16	1 007 01 0000268	173
H10B-SM-1L-PG13.5	1 007 01 0000258	173
H10B-SM-1L-PG16	1 007 01 0000260	173
H10B-SM-1LS-M20	1 007 01 0000970	173
H10B-SM-1LS-M25	1 007 01 0000971	173
H10B-SM-1LS-PC-M20	1 007 01 0000974	173
H10B-SM-1LS-PC-M25	1 007 01 0000975	173
H10B-SM-1LS-PC-PG13.5	1 007 01 0000976	173
H10B-SM-1LS-PC-PG16	1 007 01 0000977	173
H10B-SM-1LS-PG13.5	1 007 01 0000972	173
H10B-SM-1LS-PG16	1 007 01 0000973	173
H10B-SM-2LS-M20	1 007 01 0000987	173
H10B-SM-2LS-M25	1 007 01 0000988	173
H10B-SM-2LS-PG13.5	1 007 01 0000989	173
H10B-SM-2LS-PG16	1 007 01 0000990	173
H10B-SM-2L-2M20	1 007 01 0000288	174
H10B-SM-2L-2M25	1 007 01 0000290	174
H10B-SM-2L-2PG13.5	1 007 01 0000292	174
H10B-SM-2L-2PG16	1 007 01 0000294	174
H10B-SM-2L-M20	1 007 01 0000287	174
H10B-SM-2L-M25	1 007 01 0000289	174
H10B-SM-2L-PG13.5	1 007 01 0000291	174
H10B-SM-2L-PG16	1 007 01 0000293	174
H10B-SM-4PR-2M20	1 007 01 0000310	175
H10B-SM-4PR-2M25	1 007 01 0000312	175
H10B-SM-4PR-2PG13.5	1 007 01 0000314	175
H10B-SM-4PR-2PG16	1 007 01 0000316	175
H10B-SM-4PR-M20	1 007 01 0000309	175
H10B-SM-4PR-M25	1 007 01 0000311	175
H10B-SM-4PR-PC-2M20	1 007 01 0000318	175
H10B-SM-4PR-PC-2M25	1 007 01 0000320	175
H10B-SM-4PR-PC-2PG13.5	1 007 01 0000322	175
H10B-SM-4PR-PC-2PG16	1 007 01 0000324	175
H10B-SM-4PR-PC-M20	1 007 01 0000317	175
H10B-SM-4PR-PC-M25	1 007 01 0000319	175
H10B-SM-4PR-PC-PG13.5	1 007 01 0000321	175
H10B-SM-4PR-PC-PG16	1 007 01 0000323	175
H10B-SM-4PR-PG13.5	1 007 01 0000313	175
H10B-SM-4PR-PG16	1 007 01 0000315	175
H10B-SMH-1L-2M25	1 007 01 0000273	173

Перечень продуктов

Модель	Код заказа	Стр.
H10B-SMH-1L-2PG16	1 007 01 0000275	173
H10B-SMH-1L-2PG21	1 007 01 0000277	173
H10B-SMH-1L-M25	1 007 01 0000272	173
H10B-SMH-1L-PC-2M25	1 007 01 0000281	173
H10B-SMH-1L-PC-2PG16	1 007 01 0000283	173
H10B-SMH-1L-PC-2PG21	1 007 01 0000285	173
H10B-SMH-1L-PC-M25	1 007 01 0000280	173
H10B-SMH-1L-PC-PG16	1 007 01 0000282	173
H10B-SMH-1L-PC-PG21	1 007 01 0000284	173
H10B-SMH-1L-PG21	1 007 01 0000276	173
H10B-SMH-2L-2M25	1 007 01 0000298	174
H10B-SMH-2L-2M32	1 007 01 0000300	174
H10B-SMH-2L-2PG16	1 007 01 0000302	174
H10B-SMH-2L-2PG21	1 007 01 0000304	174
H10B-SMH-2L-2PG29	1 007 01 0000306	174
H10B-SMH-2L-M25	1 007 01 0000297	174
H10B-SMH-2L-M32	1 007 01 0000299	174
H10B-SMH-2L-PG16	1 007 01 0000301	174
H10B-SMH-2L-PG21	1 007 01 0000303	174
H10B-SMH-2L-PG29	1 007 01 0000305	174
H10B-SMH-1LS-M20	1 007 01 0000978	173
H10B-SMH-1LS-M25	1 007 01 0000979	173
H10B-SMH-1LS-PC-M20	1 007 01 0000982	173
H10B-SMH-1LS-PC-M25	1 007 01 0000983	173
H10B-SMH-1LS-PC-PG16	1 007 01 0000984	173
H10B-SMH-1LS-PC-PG21	1 007 01 0000985	173
H10B-SMH-1LS-PG16	1 007 01 0000980	173
H10B-SMH-1LS-PG21	1 007 01 0000981	173
H10B-SMH-2LS-M20	1 007 01 0000991	173
H10B-SMH-2LS-M25	1 007 01 0000992	173
H10B-SMH-2LS-M32	1 007 01 0000993	173
H10B-SMH-2LS-PG16	1 007 01 0000994	173
H10B-SMH-2LS-PG21	1 007 01 0000995	173
H10B-SMH-2LS-PG29	1 007 01 0000996	173
H16B-SO-2LS-M20	1 007 01 0000230	171
H16B-SO-2LS-M25	1 007 01 0000231	171
H16B-SO-2LS-M32	1 007 01 0000232	171
H16B-SO-2LS-PG13.5	1 007 01 0000233	171
H16B-SO-2LS-PG16	1 007 01 0000186	171
H10B-SO-2PR-M25	1 007 01 0000187	170
H10B-SO-2PR-PG13.5	1 007 01 0000188	170
H10B-SO-2PR-PG16	1 007 01 0000189	170
H10B-SO-4P-M20	1 007 01 0000208	170
H10B-SO-4P-M25	1 007 01 0000209	170
H10B-SO-4P-PG13.5	1 007 01 0000210	170
H10B-SO-4P-PG16	1 007 01 0000211	170
H10B-SOH-2LS-M25	1 007 01 0000235	171
H10B-SOH-2LS-M32	1 007 01 0000236	171
H10B-SOH-2LS-PG29	1 007 01 0000414	171
H10B-SOH-2LS-PG16	1 007 01 0000238	171
H10B-SOH-2LS-PG21	1 007 01 0000239	171
H10B-SOH-2PR-M25	1 007 01 0000191	170
H10B-SOH-2PR-M32	1 007 01 0000192	170
H10B-SOH-2PR-PG29	1 007 01 0000193	170
H10B-SOH-2PR-PG16	1 007 01 0000194	170
H10B-SOH-2PR-PG21	1 007 01 0000195	170
H10B-SOH-4P-M25	1 007 01 0000213	170
H10B-SOH-4P-M32	1 007 01 0000214	170
H10B-SOH-4P-PG29	1 007 01 0001097	170
H10B-SOH-4P-PG16	1 007 01 0000216	170
H10B-SOH-4P-PG21	1 007 01 0000217	170
H10B-TO-2LS-M20	1 007 01 0000240	171
H10B-TO-2LS-M25	1 007 01 0000241	171
H10B-TO-2LS-M32	1 007 01 0000242	171
H10B-TO-2LS-PG13.5	1 007 01 0000243	171
H10B-TO-2LS-PG16	1 007 01 0000244	171
H10B-TO-2LS-PG21	1 007 01 0000245	171
H10B-TO-2PR-M20	1 007 01 0000196	170

Модель	Код заказа	Стр.
H10B-TO-2PR-M25	1 007 01 0000197	170
H10B-TO-2PR-M32	1 007 01 0000198	170
H10B-TO-2PR-PG13.5	1 007 01 0000199	170
H10B-TO-2PR-PG16	1 007 01 0000200	170
H10B-TO-2PR-PG21	1 007 01 0000201	170
H10B-TO-4P-M20	1 007 01 0000218	171
H10B-TO-4P-M25	1 007 01 0000219	171
H10B-TO-4P-M32	1 007 01 0000220	171
H10B-TO-4P-PG13.5	1 007 01 0000221	171
H10B-TO-4P-PG16	1 007 01 0000222	171
H10B-TO-4P-PG21	1 007 01 0000223	171
H10B-TOH-2LS-M25	1 007 01 0000247	171
H10B-TOH-2LS-M32	1 007 01 0000248	171
H10B-TOH-2LS-PG21	1 007 01 0000250	171
H10B-TOH-2LS-PG21	1 007 01 0000251	171
H10B-TOH-2PR-M25	1 007 01 0000203	170
H10B-TOH-2PR-M32	1 007 01 0000204	170
H10B-TOH-2PR-PG29	1 007 01 0001095	170
H10B-TOH-2PR-PG16	1 007 01 0000206	170
H10B-TOH-2PR-PG21	1 007 01 0000207	170
H10B-TOH-4P-M25	1 007 01 0000225	171
H10B-TOH-4P-M32	1 007 01 0000226	171
H10B-TOH-4P-PG29	1 007 01 0000227	171
H10B-TOH-4P-PG16	1 007 01 0000228	171
H10B-TOH-4P-PG21	1 007 01 0000229	171
H16A-CTC-1L-M20	1 007 01 0000085	162
H16A-CTC-1L-M25	1 007 01 0000086	162
H16A-CTC-1L-PG16	1 007 01 0000087	162
H16A-CTC-1L-PG21	1 007 01 0000088	162
H16A-OM-1L	1 007 01 0000075	163
H16A-OM-1L-PCG	1 007 01 0000076	163
H16A-SM-1L-2M20	1 007 01 0000068	163
H16A-SM-1L-2M25	1 007 01 0000070	163
H16A-SM-1L-2PG16	1 007 01 0000072	163
H16A-SM-1L-2PG21	1 007 01 0000074	163
H16A-SM-1L-M20	1 007 01 0000067	163
H16A-SM-1L-M25	1 007 01 0000069	163
H16A-SM-1L-PCG-2M20	1 007 01 0000078	163
H16A-SM-1L-PCG-2M25	1 007 01 0000080	163
H16A-SM-1L-PCG-2PG16	1 007 01 0000082	163
H16A-SM-1L-PCG-2PG21	1 007 01 0000084	163
H16A-SM-1L-PCG-M20	1 007 01 0000077	163
H16A-SM-1L-PCG-M25	1 007 01 0000079	163
H16A-SM-1L-PCG-PG16	1 007 01 0000081	163
H16A-SM-1L-PCG-PG21	1 007 01 0000083	163
H16A-SM-1L-PG16	1 007 01 0000071	163
H16A-SM-1L-PG21	1 007 01 0000073	163
H16A-SO-2P-M20	1 007 01 0000059	162
H16A-SO-2P-M25	1 007 01 0000060	162
H16A-SO-2P-PG16	1 007 01 0000061	162
H16A-SO-2P-PG21	1 007 01 0000062	162
H16A-TO-2P-M20	1 007 01 0000063	162
H16A-TO-2P-M25	1 007 01 0000064	162
H16A-TO-2P-PG16	1 007 01 0000065	162
H16A-TO-2P-PG21	1 007 01 0000066	162
H16B-01-ADK-1	1 007 05 0000017	77
H16B-04-F-1	1 007 05 0000006	73
H16B-04-F-2	1 007 05 0000037	73
H16B-04-M-1	1 007 05 0000005	73
H16B-04-M-2	1 007 05 0000011	73
H16B-CTC-1LS-M20	1 007 01 0000514	181
H16B-CTC-1LS-M25	1 007 01 0000515	181
H16B-CTC-1LS-M32	1 007 01 0000516	181
H16B-CTC-1LS-PG13.5	1 007 01 0000517	181
H16B-CTC-1LS-PG16	1 007 01 0000518	181
H16B-CTC-1LS-PG21	1 007 01 0000519	181
H16B-CTC-1LS-PG29	1 007 01 0000520	181
H16B-CTC-2LS-M20	1 007 01 0000528	181

Перечень продуктов

Модель	Код заказа	Стр.
H16B-CTC-2LS-M25	1 007 01 0000529	181
H16B-CTC-2LS-M32	1 007 01 0000530	181
H16B-CTC-2LS-PG13.5	1 007 01 0000531	181
H16B-CTC-2LS-PG16	1 007 01 0000532	181
H16B-CTC-2LS-PG21	1 007 01 0000533	181
H16B-CTC-2LS-PG29	1 007 01 0000534	181
H16B-CTCH-1LS-M20	1 007 01 0000521	181
H16B-CTCH-1LS-M25	1 007 01 0000522	181
H16B-CTCH-1LS-M32	1 007 01 0000523	181
H16B-CTCH-1LS-PG21	1 007 01 0000526	181
H16B-CTCH-1LS-PG29	1 007 01 0000527	181
H16B-CTCH-2LS-M25	1 007 01 0000536	181
H16B-CTCH-2LS-M32	1 007 01 0000537	181
H16B-CTCH-2LS-PG16	1 007 01 0000539	181
H16B-CTCH-2LS-PG21	1 007 01 0000540	181
H16B-CTCH-2LS-PG29	1 007 01 0000541	181
H16B-OM-1L	1 007 01 0000441	184
H16B-OM-1L-PC	1 007 01 0000442	184
H16B-OM-2L	1 007 01 0000475	184
H16B-OM-4PR	1 007 01 0000496	184
H16B-OM-4PR-PC	1 007 01 0000497	184
H16B-OM-1LS	1 007 01 0000997	184
H16B-OM-1LS-PC	1 007 01 0000998	184
H16B-OM-2LS	1 007 01 0001015	184
H16B-PC2-4P-M	1 007 02 0000055	186
H16B-PC2-4P-MG	1 007 02 0000057	186
H16B-PC2-4P-MT	1 007 02 0000056	186
H16B-PC2-4P-MTG	1 007 02 0000058	186
H16B-PC2-4P-N	1 007 02 0000051	186
H16B-PC2-4P-NG	1 007 02 0000053	186
H16B-PC2-4P-NT	1 007 02 0000052	186
H16B-PC2-4P-NTG	1 007 02 0000054	186
H16B-PC-2LP	1 007 02 0000064	186
H16B-PC-2LP-M	1 007 02 0000067	186
H16B-PC-2LP-MT	1 007 02 0000068	186
H16B-PC-2LP-N	1 007 02 0000065	186
H16B-PC-2LP-NT	1 007 02 0000066	186
H16B-PC-4P	1 007 02 0000046	186
H16B-PC-4P-M	1 007 02 0000049	186
H16B-PC-4P-MT	1 007 02 0000050	186
H16B-PC-4P-N	1 007 02 0000047	186
H16B-PC-4P-NT	1 007 02 0000048	186
H16B-PC-4S	1 007 02 0000059	186
H16B-PC-4S-M	1 007 02 0000062	186
H16B-PC-4S-MT	1 007 02 0000063	186
H16B-PC-4S-N	1 007 02 0000060	186
H16B-PC-4S-NT	1 007 02 0000061	186
H16B-SM-1L-2M20	1 007 01 0000444	182
H16B-SM-1L-2M25	1 007 01 0000446	182
H16B-SM-1L-2PG13.5	1 007 01 0000448	182
H16B-SM-1L-2PG16	1 007 01 0000450	182
H16B-SM-1L-M20	1 007 01 0000443	182
H16B-SM-1L-M25	1 007 01 0000445	182
H16B-SM-1L-PC-2M20	1 007 01 0000452	182
H16B-SM-1L-PC-2M25	1 007 01 0000454	182
H16B-SM-1L-PC-2PG13.5	1 007 01 0000456	182
H16B-SM-1L-PC-2PG16	1 007 01 0000458	182
H16B-SM-1L-PC-M20	1 007 01 0000451	182
H16B-SM-1L-PC-M25	1 007 01 0000453	182
H16B-SM-1L-PC-PG13.5	1 007 01 0000455	182
H16B-SM-1L-PC-PG16	1 007 01 0000457	182
H16B-SM-1L-PG13.5	1 007 01 0000447	182
H16B-SM-1L-PG16	1 007 01 0000449	182
H16B-SM-1LS-M20	1 007 01 0000999	182
H16B-SM-1LS-M25	1 007 01 0001000	182
H16B-SM-1LS-PC-M20	1 007 01 0001003	182
H16B-SM-1LS-PC-M25	1 007 01 0001004	182
H16B-SM-1LS-PC-PG13.5	1 007 01 0001005	182
H16B-SM-1LS-PC-PG16	1 007 01 0001006	182
H16B-SM-1LS-PG13.5	1 007 01 0001001	182
H16B-SM-1LS-PG16	1 007 01 0001002	182
H16B-SM-2LS-2M20	1 007 01 0001175	182
H16B-SM-2LS-2M25	1 007 01 0001176	182
H16B-SM-2LS-M20	1 007 01 0001016	182
H16B-SM-2LS-M25	1 007 01 0001017	182
H16B-SM-2LS-PG13.5	1 007 01 0001018	182
H16B-SM-2LS-PG16	1 007 01 0001019	182
H16B-SM-2L-2M20	1 007 01 0000477	183
H16B-SM-2L-2M25	1 007 01 0000479	183
H16B-SM-2L-2PG13.5	1 007 01 0000481	183
H16B-SM-2L-2PG16	1 007 01 0000483	183
H16B-SM-2L-M20	1 007 01 0000476	183
H16B-SM-2L-M25	1 007 01 0000478	183
H16B-SM-2L-PG13.5	1 007 01 0000480	183
H16B-SM-2L-PG16	1 007 01 0000482	183
H16B-SM-4PR-2M20	1 007 01 0000499	184
H16B-SM-4PR-2M25	1 007 01 0000501	184
H16B-SM-4PR-2PG13.5	1 007 01 0000503	184
H16B-SM-4PR-2PG16	1 007 01 0000505	184
H16B-SM-4PR-M20	1 007 01 0000498	184
H16B-SM-4PR-M25	1 007 01 0000500	184
H16B-SM-4PR-PC-2M20	1 007 01 0000507	184
H16B-SM-4PR-PC-2M25	1 007 01 0000509	184
H16B-SM-4PR-PC-2PG13.5	1 007 01 0000511	184
H16B-SM-4PR-PC-2PG16	1 007 01 0000513	184
H16B-SM-4PR-PC-M20	1 007 01 0000506	184
H16B-SM-4PR-PC-M25	1 007 01 0000508	184
H16B-SM-4PR-PC-PG13.5	1 007 01 0000510	184
H16B-SM-4PR-PC-PG16	1 007 01 0000512	184
H16B-SM-4PR-PG13.5	1 007 01 0000502	184
H16B-SM-4PR-PG16	1 007 01 0000504	184
H16B-SMH-1L-2M25	1 007 01 0000462	182
H16B-SMH-1L-2PG16	1 007 01 0000464	182
H16B-SMH-1L-2PG21	1 007 01 0000466	182
H16B-SMH-1L-M25	1 007 01 0000461	182
H16B-SMH-1L-PC-2M20	1 007 01 0000468	182
H16B-SMH-1L-PC-2M25	1 007 01 0000470	182
H16B-SMH-1L-PC-2PG16	1 007 01 0000472	182
H16B-SMH-1L-PC-2PG21	1 007 01 0000474	182
H16B-SMH-1L-PC-M25	1 007 01 0000469	182
H16B-SMH-1L-PC-PG16	1 007 01 0000471	182
H16B-SMH-1L-PC-PG21	1 007 01 0000473	182
H16B-SMH-1L-PG16	1 007 01 0000463	182
H16B-SMH-1L-PG21	1 007 01 0000465	182
H16B-SMH-2L-2M25	1 007 01 0000487	183
H16B-SMH-2L-2M32	1 007 01 0000489	183
H16B-SMH-2L-2PG16	1 007 01 0000491	183
H16B-SMH-2L-2PG21	1 007 01 0000493	183
H16B-SMH-2L-2PG29	1 007 01 0000495	183
H16B-SMH-2L-M25	1 007 01 0000486	183
H16B-SMH-2L-M32	1 007 01 0000488	183
H16B-SMH-2L-PG16	1 007 01 0000490	183
H16B-SMH-2L-PG21	1 007 01 0000492	183
H16B-SMH-2L-PG29	1 007 01 0000494	183
H16B-SMH-1LS-M20	1 007 01 0001007	182
H16B-SMH-1LS-M25	1 007 01 0001008	182
H16B-SMH-1LS-PC-M20	1 007 01 0001011	182
H16B-SMH-1LS-PC-M25	1 007 01 0001012	182
H16B-SMH-1LS-PC-PG16	1 007 01 0001013	182
H16B-SMH-1LS-PC-PG21	1 007 01 0001014	182
H16B-SMH-1LS-PG16	1 007 01 0001009	182
H16B-SMH-1LS-PG21	1 007 01 0001010	182
H16B-SMH-2LS-M20	1 007 01 0001020	183
H16B-SMH-2LS-M25	1 007 01 0001021	183
H16B-SMH-2LS-M32	1 007 01 0001022	183
H16B-SMH-2LS-PG16	1 007 01 0001023	183

Перечень продуктов

Модель	Код заказа	Стр.
H16B-SMH-2LS-PG21	1 007 01 0001024	183
H16B-SMH-2LS-PG29	1 007 01 0001025	183
H16B-SO-2L-M20	1 007 01 0000414	180
H16B-SO-2L-M25	1 007 01 0000415	180
H16B-SO-2L-M32	1 007 01 0000416	180
H16B-SO-2L-PG13.5	1 007 01 0000417	180
H16B-SO-2L-PG16	1 007 01 0000418	180
H16B-SO-2L-PG21	1 007 01 0000419	180
H16B-SO-2PR-M20	1 007 01 0000360	179
H16B-SO-2PR-M25	1 007 01 0000361	179
H16B-SO-2PR-M32	1 007 01 0000362	179
H16B-SO-2PR-PG13.5	1 007 01 0000363	179
H16B-SO-2PR-PG16	1 007 01 0000364	179
H16B-SO-2PR-PG21	1 007 01 0000365	179
H16B-SO-4P-M20	1 007 01 0000387	179
H16B-SO-4P-M25	1 007 01 0000388	179
H16B-SO-4P-M32	1 007 01 0000389	179
H16B-SO-4P-PG13.5	1 007 01 0000390	179
H16B-SO-4P-PG16	1 007 01 0000391	179
H16B-SO-4P-PG21	1 007 01 0000392	179
H16B-SOH-2LS-M25	1 007 01 0000421	180
H16B-SOH-2LS-M32	1 007 01 0000422	180
H16B-SOH-2LS-PG16	1 007 01 0000424	180
H16B-SOH-2LS-PG21	1 007 01 0000425	180
H16B-SOH-2LS-PG29	1 007 01 0000426	180
H16B-SOH-2PR-M40	1 007 01 0000900	179
H16B-SOH-2PR-M25	1 007 01 0000367	179
H16B-SOH-2PR-M32	1 007 01 0000368	179
H16B-SOH-2PR-PG16	1 007 01 0000370	179
H16B-SOH-2PR-PG21	1 007 01 0000371	179
H16B-SOH-2PR-PG29	1 007 01 0000372	179
H16B-SOH-4P-M40	1 007 01 0000895	179
H16B-SOH-4P-M25	1 007 01 0000394	179
H16B-SOH-4P-M32	1 007 01 0000395	179
H16B-SOH-4P-PG16	1 007 01 0000397	179
H16B-SOH-4P-PG21	1 007 01 0000398	179
H16B-SOH-4P-PG29	1 007 01 0000399	179
H16B-TO-2LS-M20	1 007 01 0000427	180
H16B-TO-2LS-M25	1 007 01 0000428	180
H16B-TO-2LS-M32	1 007 01 0000429	180
H16B-TO-2LS-PG13.5	1 007 01 0000430	180
H16B-TO-2LS-PG16	1 007 01 0000431	180
H16B-TO-2LS-PG21	1 007 01 0000432	180
H16B-TO-2LS-PG29	1 007 01 0000433	180
H16B-TO-2PR-M20	1 007 01 0000373	179
H16B-TO-2PR-M25	1 007 01 0000374	179
H16B-TO-2PR-M32	1 007 01 0000375	179
H16B-TO-2PR-PG13.5	1 007 01 0000376	179
H16B-TO-2PR-PG16	1 007 01 0000377	179
H16B-TO-2PR-PG21	1 007 01 0000378	179
H16B-TO-2PR-PG29	1 007 01 0000379	179
H16B-TO-4P-M20	1 007 01 0000400	180
H16B-TO-4P-M25	1 007 01 0000401	180
H16B-TO-4P-M32	1 007 01 0000402	180
H16B-TO-4P-PG13.5	1 007 01 0000403	180
H16B-TO-4P-PG16	1 007 01 0000404	180
H16B-TO-4P-PG21	1 007 01 0000405	180
H16B-TO-4P-PG29	1 007 01 0000406	180
H16B-TOH-2L-M25	1 007 01 0000435	180
H16B-TOH-2L-M32	1 007 01 0000436	180
H16B-TOH-2L-PG16	1 007 01 0000438	180
H16B-TOH-2L-PG21	1 007 01 0000439	180
H16B-TOH-2L-PG29	1 007 01 0000440	180
H16B-TOH-2PR-M40	1 007 01 0000897	179
H16B-TOH-2PR-M25	1 007 01 0000381	179
H16B-TOH-2PR-M32	1 007 01 0000382	179
H16B-TOH-2PR-PG16	1 007 01 0000384	179
H16B-TOH-2PR-PG21	1 007 01 0000385	179
H16B-TOH-2PR-PG29	1 007 01 0000386	179
H16B-TOH-4P-M40	1 007 01 0000899	180
H16B-TOH-4P-M25	1 007 01 0000408	180
H16B-TOH-4P-M32	1 007 01 0000409	180
H16B-TOH-4P-PG16	1 007 01 0000411	180
H16B-TOH-4P-PG21	1 007 01 0000412	180
H16B-TOH-4P-PG29	1 007 01 0000413	180
H24B-01-ADK-1	1 007 05 0000018	77
H24B-06-F-1	1 007 05 0000008	73
H24B-06-F-2	1 007 05 0000038	74
H24B-06-M-1	1 007 05 0000007	73
H24B-06-M-2	1 007 05 0000012	74
H24B-CTC-1L-M20	1 007 01 0000713	190
H24B-CTC-1L-M25	1 007 01 0000714	190
H24B-CTC-1L-M32	1 007 01 0000715	190
H24B-CTC-1L-PG13.5	1 007 01 0000716	190
H24B-CTC-1L-PG16	1 007 01 0000717	190
H24B-CTC-1L-PG21	1 007 01 0000718	190
H24B-CTC-1L-PG29	1 007 01 0000719	190
H24B-CTC-2L-M20	1 007 01 0000727	190
H24B-CTC-2L-M25	1 007 01 0000728	190
H24B-CTC-2L-M32	1 007 01 0000729	190
H24B-CTC-2L-PG13.5	1 007 01 0000730	190
H24B-CTC-2L-PG16	1 007 01 0000731	190
H24B-CTC-2L-PG21	1 007 01 0000732	190
H24B-CTC-2L-PG29	1 007 01 0000733	190
H24B-CTCH-1L-M25	1 007 01 0000721	190
H24B-CTCH-1L-M32	1 007 01 0000722	190
H24B-CTCH-1L-PG16	1 007 01 0000724	190
H24B-CTCH-1L-PG21	1 007 01 0000725	190
H24B-CTCH-1L-PG29	1 007 01 0000726	190
H24B-CTCH-2L-M25	1 007 01 0000735	190
H24B-CTCH-2L-M32	1 007 01 0000736	190
H24B-CTCH-2L-PG16	1 007 01 0000738	190
H24B-CTCH-2L-PG21	1 007 01 0000739	190
H24B-CTCH-2L-PG29	1 007 01 0000740	190
H24B-OM-1L	1 007 01 0000634	193
H24B-OM-1L-PC	1 007 01 0000635	193
H24B-OM-1LS	1 007 010001026	193
H24B-OM-1LS-PC	1 007 01 0001027	193
H24B-OM-2LS	1 007 01 0001046	193
H24B-OM-2L	1 007 01 0000672	194
H24B-OM-4PR	1 007 01 0000693	194
H24B-OM-4PR-PC	1 007 01 0000694	194
H24B-PC2-4P-M	1 007 02 0000078	195
H24B-PC2-4P-MG	1 007 02 0000080	195
H24B-PC2-4P-MT	1 007 02 0000079	195
H24B-PC2-4P-MTG	1 007 02 0000081	195
H24B-PC2-4P-N	1 007 02 0000074	195
H24B-PC2-4P-NG	1 007 02 0000076	195
H24B-PC2-4P-NT	1 007 02 0000075	195
H24B-PC2-4P-NTG	1 007 02 0000077	195
H24B-PC-2L-M	1 007 02 0000090	195
H24B-PC-2LP	1 007 02 0000087	195
H24B-PC-2LP-MT	1 007 02 0000091	195
H24B-PC-2LP-N	1 007 02 0000088	195
H24B-PC-2LP-NT	1 007 02 0000089	195
H24B-PC-4P	1 007 02 0000069	195
H24B-PC-4P-M	1 007 02 0000072	195
H24B-PC-4P-MT	1 007 02 0000073	195
H24B-PC-4P-N	1 007 02 0000070	195
H24B-PC-4P-NT	1 007 02 0000071	195
H24B-PC-4S	1 007 02 0000082	195
H24B-PC-4S-M	1 007 02 0000085	195
H24B-PC-4S-MT	1 007 02 0000086	195
H24B-PC-4S-N	1 007 02 0000083	195
H24B-PC-4S-NT	1 007 02 0000084	195
H24B-SM-1L-2M20	1 007 01 0000637	191

Перечень продуктов

Модель	Код заказа	Стр.
H24B-SM-1L-2M25	1 007 01 0000639	191
H24B-SM-1L-2PG13.5	1 007 01 0000641	191
H24B-SM-1L-2PG16	1 007 01 0000643	191
H24B-SM-1L-2PG21	1 007 01 0000645	191
H24B-SM-1L-M20	1 007 01 0000636	191
H24B-SM-1L-M25	1 007 01 0000638	191
H24B-SM-1L-PC-2M20	1 007 01 0000647	191
H24B-SM-1L-PC-2M25	1 007 01 0000649	191
H24B-SM-1L-PC-2PG13.5	1 007 01 0000651	191
H24B-SM-1L-PC-2PG16	1 007 01 0000653	191
H24B-SM-1L-PC-2PG21	1 007 01 0000655	191
H24B-SM-1L-PC-M20	1 007 01 0000646	191
H24B-SM-1L-PC-M25	1 007 01 0000648	191
H24B-SM-1L-PC-PG13.5	1 007 01 0000650	191
H24B-SM-1L-PC-PG16	1 007 01 0000652	191
H24B-SM-1L-PC-PG21	1 007 01 0000654	191
H24B-SM-1L-PG13.5	1 007 01 0000640	191
H24B-SM-1L-PG16	1 007 01 0000642	191
H24B-SM-1L-PG21	1 007 01 0000644	191
H24B-SM-1LS-2M20	1 007 01 0001177	191
H24B-SM-1LS-2M25	1 007 01 0001178	191
H24B-SM-1LS-M20	1 007 01 0001028	191
H24B-SM-1LS-M25	1 007 01 0001029	191
H24B-SM-1LS-PC-M20	1 007 01 0001033	191
H24B-SM-1LS-PC-M25	1 007 01 0001034	191
H24B-SM-1LS-PC-PG13.5	1 007 01 0001035	191
H24B-SM-1LS-PC-PG16	1 007 01 0001036	191
H24B-SM-1LS-PC-PG21	1 007 01 0001037	191
H24B-SM-1LS-PG13.5	1 007 01 0001030	191
H24B-SM-1LS-PG16	1 007 01 0001031	191
H24B-SM-1LS-PG21	1 007 01 0001032	191
H24B-SM-2LS-2M20	1 007 01 0001171	192
H24B-SM-2LS-2M25	1 007 01 0001170	192
H24B-SM-2LS-M20	1 007 01 0001047	192
H24B-SM-2LS-M25	1 007 01 0001048	192
H24B-SM-2LS-PG16	1 007 01 0001049	192
H24B-SM-2LS-PG21	1 007 01 0001050	192
H24B-SMH-1LS-M20	1 007 01 0001038	192
H24B-SMH-1LS-M25	1 007 01 0001039	192
H24B-SMH-1LS-PC-M20	1 007 01 0001042	192
H24B-SMH-1LS-PC-M25	1 007 01 0001043	192
H24B-SMH-1LS-PC-PG16	1 007 01 0001044	192
H24B-SMH-1LS-PC-PG21	1 007 01 0001045	192
H24B-SMH-1LS-PG16	1 007 01 0001040	192
H24B-SMH-1LS-PG21	1 007 01 0001041	192
H24B-SMH-2LS-M20	1 007 01 0001051	192
H24B-SMH-2LS-M25	1 007 01 0001052	192
H24B-SMH-2LS-M32	1 007 01 0001053	192
H24B-SMH-2LS-PG16	1 007 01 0001054	192
H24B-SMH-2LS-PG21	1 007 01 0001055	192
H24B-SMH-2LS-PG29	1 007 01 0001056	192
H24B-SM-2L-2M20	1 007 01 0000674	192
H24B-SM-2L-2M25	1 007 01 0000676	192
H24B-SM-2L-2PG16	1 007 01 0000678	192
H24B-SM-2L-2PG21	1 007 01 0000680	192
H24B-SM-2L-M20	1 007 01 0000673	192
H24B-SM-2L-M25	1 007 01 0000675	192
H24B-SM-2L-PG16	1 007 01 0000677	192
H24B-SM-2L-PG21	1 007 01 0000679	192
H24B-SM-4PR-2M20	1 007 01 0000696	193
H24B-SM-4PR-2M25	1 007 01 0000698	193
H24B-SM-4PR-2PG16	1 007 01 0000700	193
H24B-SM-4PR-M20	1 007 01 0000695	193
H24B-SM-4PR-M25	1 007 01 0000697	193
H24B-SM-4PR-P2G21	1 007 01 0000702	193
H24B-SM-4PR-PC-2M20	1 007 01 0000704	193
H24B-SM-4PR-PC-2M25	1 007 01 0000706	193
H24B-SM-4PR-PC-2PG13.5	1 007 01 0000708	193
H24B-SM-4PR-PC-2PG16	1 007 01 0000710	193
H24B-SM-4PR-PC-2PG21	1 007 01 0000712	193
H24B-SM-4PR-PC-M20	1 007 01 0000703	193
H24B-SM-4PR-PC-M25	1 007 01 0000705	193
H24B-SM-4PR-PC-PG13.5	1 007 01 0000707	193
H24B-SM-4PR-PC-PG16	1 007 01 0000709	193
H24B-SM-4PR-PC-PG21	1 007 01 0000711	193
H24B-SM-4PR-PG16	1 007 01 0000699	193
H24B-SM-4PR-PG21	1 007 01 0000701	193
H24B-SMH-1L-2M25	1 007 01 0000659	191
H24B-SMH-1L-2PG16	1 007 01 0000661	191
H24B-SMH-1L-2PG21	1 007 01 0000663	191
H24B-SMH-1L-M25	1 007 01 0000658	191
H24B-SMH-1L-PC-2M25	1 007 01 0000667	191
H24B-SMH-1L-PC-2PG16	1 007 01 0000669	191
H24B-SMH-1L-PC-2PG21	1 007 01 0000671	191
H24B-SMH-1L-PC-M25	1 007 01 0000666	192
H24B-SMH-1L-PC-PG16	1 007 01 0000668	192
H24B-SMH-1L-PC-PG21	1 007 01 0000670	192
H24B-SMH-1L-PG16	1 007 01 0000660	192
H24B-SMH-1L-PG21	1 007 01 0000662	192
H24B-SMH-2L-2M25	1 007 01 0000684	192
H24B-SMH-2L-2M32	1 007 01 0000686	192
H24B-SMH-2L-2PG16	1 007 01 0000688	192
H24B-SMH-2L-2PG21	1 007 01 0000690	192
H24B-SMH-2L-2PG29	1 007 01 0000692	192
H24B-SMH-2L-M25	1 007 01 0000683	192
H24B-SMH-2L-M32	1 007 01 0000685	192
H24B-SMH-2L-PG16	1 007 01 0000687	192
H24B-SMH-2L-PG21	1 007 01 0000689	192
H24B-SMH-2L-PG29	1 007 01 0000691	192
H24B-SO-2LS-M20	1 007 01 0000607	189
H24B-SO-2LS-M25	1 007 01 0000608	189
H24B-SO-2LS-M32	1 007 01 0000609	189
H24B-SO-2LS-PG13.5	1 007 01 0000610	189
H24B-SO-2LS-PG16	1 007 01 0000611	189
H24B-SO-2LS-PG21	1 007 01 0000612	189
H24B-SO-2PR-M20	1 007 01 0000553	188
H24B-SO-2PR-M25	1 007 01 0000554	188
H24B-SO-2PR-M32	1 007 01 0000555	188
H24B-SO-2PR-PG13.5	1 007 01 0000556	188
H24B-SO-2PR-PG16	1 007 01 0000557	188
H24B-SO-2PR-PG21	1 007 01 0000558	188
H24B-SO-4P-M20	1 007 01 0000580	188
H24B-SO-4P-M25	1 007 01 0000581	188
H24B-SO-4P-M32	1 007 01 0000582	188
H24B-SO-4P-PG13.5	1 007 01 0000583	188
H24B-SO-4P-PG16	1 007 01 0000584	188
H24B-SO-4P-PG21	1 007 01 0000585	188
H24B-SOH-2LS-M25	1 007 01 0000614	189
H24B-SOH-2LS-M32	1 007 01 0000615	189
H24B-SOH-2L-PG16	1 007 01 0000617	189
H24B-SOH-2L-PG21	1 007 01 0000618	189
H24B-SOH-2L-PG29	1 007 01 0000619	189
H24B-SOH-2PR-M40	1 007 01 0000893	188
H24B-SOH-2PR-M25	1 007 01 0000560	188
H24B-SOH-2PR-M32	1 007 01 0000561	188
H24B-SOH-2PR-PG16	1 007 01 0000563	188
H24B-SOH-2PR-PG21	1 007 01 0000564	188
H24B-SOH-2PR-PG29	1 007 01 0000565	188
H24B-SOH-4P-M40	1 007 01 0001089	188
H24B-SOH-4P-M25	1 007 01 0000587	188
H24B-SOH-4P-M32	1 007 01 0000588	188
H24B-SOH-4P-PG16	1 007 01 0000590	188
H24B-SOH-4P-PG21	1 007 01 0000591	188
H24B-SOH-4P-PG29	1 007 01 0000592	188
H24B-TO-2LS-M20	1 007 01 0000620	189
H24B-TO-2LS-M25	1 007 01 0000621	189

Модель	Код заказа	Стр.
H24B-TO-2LS-M32	1 007 01 0000622	189
H24B-TO-2LS-PG13.5	1 007 01 0000623	189
H24B-TO-2LS-PG16	1 007 01 0000624	189
H24B-TO-2LS-PG21	1 007 01 0000625	189
H24B-TO-2LS-PG29	1 007 01 0000626	189
H24B-TO-2PR-M20	1 007 01 0000566	188
H24B-TO-2PR-M25	1 007 01 0000567	188
H24B-TO-2PR-M32	1 007 01 0000568	188
H24B-TO-2PR-PG13.5	1 007 01 0000569	188
H24B-TO-2PR-PG16	1 007 01 0000570	188
H24B-TO-2PR-PG21	1 007 01 0000571	188
H24B-TO-2PR-PG29	1 007 01 0000572	188
H24B-TO-4P-M20	1 007 01 0000593	189
H24B-TO-4P-M25	1 007 01 0000594	189
H24B-TO-4P-M32	1 007 01 0000595	189
H24B-TO-4P-PG13.5	1 007 01 0000596	189
H24B-TO-4P-PG16	1 007 01 0000597	189
H24B-TO-4P-PG21	1 007 01 0000598	189
H24B-TO-4P-PG29	1 007 01 0000599	189
H24B-TOH-2LS-M25	1 007 01 0000628	189
H24B-TOH-2LS-M32	1 007 01 0000629	189
H24B-TOH-2LS-PG16	1 007 01 0000631	189
H24B-TOH-2LS-PG21	1 007 01 0000632	189
H24B-TOH-2LS-PG29	1 007 01 0000633	189
H24B-TOH-2PR-M40	1 007 01 0001088	188
H24B-TOH-2PR-M25	1 007 01 0000574	188
H24B-TOH-2PR-M32	1 007 01 0000575	188
H24B-TOH-2PR-PG16	1 007 01 0000577	188
H24B-TOH-2PR-PG21	1 007 01 0000578	188
H24B-TOH-2PR-PG29	1 007 01 0000579	188
H24B-TOH-4P-M40	1 007 01 0001090	189
H24B-TOH-4P-M25	1 007 01 0000601	189
H24B-TOH-4P-M32	1 007 01 0000602	189
H24B-TOH-4P-PG16	1 007 01 0000604	189
H24B-TOH-4P-PG21	1 007 01 0000605	189
H24B-TOH-4P-PG29	1 007 01 0000606	189
H32A-CTC-2L-M25	1 007 01 0000109	164
H32A-CTC-2L-M32	1 007 01 0000110	164
H32A-CTC-2L-PG21	1 007 01 0000111	164
H32A-CTC-2L-PG29	1 007 01 0000112	164
H32A-OM-2L	1 007 01 0000113	164
H32A-OM-4PR	1 007 01 0000114	164
H32A-SM-2L-2M25	1 007 01 0000116	165
H32A-SM-2L-2M32	1 007 01 0000118	165
H32A-SM-2L-2PG21	1 007 01 0000120	165
H32A-SM-2L-2PG29	1 007 01 0000122	165
H32A-SM-2L-M25	1 007 01 0000115	165
H32A-SM-2L-M32	1 007 01 0000117	165
H32A-SM-2L-PG21	1 007 01 0000119	165
H32A-SM-2L-PG29	1 007 01 0000121	165
H32A-SO-2L-M25	1 007 01 0000101	164
H32A-SO-2L-M32	1 007 01 0000102	164
H32A-SO-2L-PG21	1 007 01 0000103	164
H32A-SO-2L-PG29	1 007 01 0000104	164
H32A-SO-4P-M25	1 007 01 0000089	164
H32A-SO-4P-M32	1 007 01 0000090	164
H32A-SO-4P-M40	1 007 01 0000091	164
H32A-SO-4P-PG16	1 007 01 0000092	164
H32A-SO-4P-PG21	1 007 01 0000093	164
H32A-SO-4P-PG29	1 007 01 0000094	164
H32A-TO-2L-M25	1 007 01 0000105	164
H32A-TO-2L-M32	1 007 01 0000106	164
H32A-TO-2L-PG21	1 007 01 0000107	164
H32A-TO-2L-PG29	1 007 01 0000108	164
H32A-TO-4P-M25	1 007 01 0000095	164
H32A-TO-4P-M32	1 007 01 0000096	164
H32A-TO-4P-M40	1 007 01 0000097	164
H32A-TO-4P-PG16	1 007 01 0000098	164
H32A-TO-4P-PG21	1 007 01 0000099	164
H32A-TO-4P-PG29	1 007 01 0000100	164
H32B-CTC-2LS-M32	1 007 01 0000801	199
H32B-CTC-2LS-M40	1 007 01 0000802	199
H32B-CTC-2LS-M50	1 007 01 0000803	199
H32B-CTC-2LS-PG29	1 007 01 0000804	199
H32B-CTC-2LS-PG36	1 007 01 0000805	199
H32B-CTC-2LS-PG42	1 007 01 0000806	199
H32B-OM-1L	1 007 01 0000807	200
H32B-OM-1L-PC	1 007 01 0000808	200
H32B-OM-1LS	1 007 01 0001057	200
H32B-OM-1LS-PC	1 007 01 0001058	200
H32B-OM-2LS	1 007 01 0001079	200
H32B-OM-2L	1 007 01 0000792	201
H32B-OM-4PR	1 007 01 0000829	201
H32B-OM-4PR-PC	1 007 01 0000830	201
H32B-SM-1L-2M25	1 007 01 0000810	199
H32B-SM-1L-2M32	1 007 01 0000812	199
H32B-SM-1L-2M40	1 007 01 0000814	199
H32B-SM-1L-2PG29	1 007 01 0000816	199
H32B-SM-1L-2PG36	1 007 01 0000818	199
H32B-SM-1L-M25	1 007 01 0000809	199
H32B-SM-1L-M32	1 007 01 0000811	199
H32B-SM-1L-M40	1 007 01 0000813	199
H32B-SM-1L-PC-2M25	1 007 01 0000820	199
H32B-SM-1L-PC-2M32	1 007 01 0000822	199
H32B-SM-1L-PC-2M40	1 007 01 0000824	199
H32B-SM-1L-PC-2PG29	1 007 01 0000826	199
H32B-SM-1L-PC-2PG36	1 007 01 0000828	199
H32B-SM-1L-PC-M25	1 007 01 0000819	199
H32B-SM-1L-PC-M32	1 007 01 0000821	199
H32B-SM-1L-PC-M40	1 007 01 0000823	199
H32B-SM-1L-PC-PG29	1 007 01 0000825	199
H32B-SM-1L-PC-PG36	1 007 01 0000827	199
H32B-SM-1L-PG29	1 007 01 0000815	199
H32B-SM-1L-PG36	1 007 01 0000817	199
H32B-SM-2L-2M32	1 007 01 0000794	199
H32B-SM-2L-2M40	1 007 01 0000796	199
H32B-SM-2L-2PG29	1 007 01 0000798	199
H32B-SM-2L-2PG36	1 007 01 0000800	199
H32B-SM-2L-M32	1 007 01 0000793	199
H32B-SM-2L-M40	1 007 01 0000795	199
H32B-SM-2L-PG29	1 007 01 0000797	199
H32B-SM-2L-PG36	1 007 01 0000799	199
H32B-SM-4PR-2M25	1 007 01 0000832	200
H32B-SM-4PR-2M32	1 007 01 0000834	200
H32B-SM-4PR-2M40	1 007 01 0000836	200
H32B-SM-4PR-2PG29	1 007 01 0000838	200
H32B-SM-4PR-2PG36	1 007 01 0000840	200
H32B-SM-4PR-M25	1 007 01 0000831	200
H32B-SM-4PR-M32	1 007 01 0000833	200
H32B-SM-4PR-M40	1 007 01 0000835	200
H32B-SM-4PR-PC-2M25	1 007 01 0000842	200
H32B-SM-4PR-PC-2M32	1 007 01 0000844	200
H32B-SM-4PR-PC-2M40	1 007 01 0000846	200
H32B-SM-4PR-PC-2PG29	1 007 01 0000848	200
H32B-SM-4PR-PC-2PG36	1 007 01 0000850	200
H32B-SM-4PR-PC-M25	1 007 01 0000841	200
H32B-SM-4PR-PC-M32	1 007 01 0000843	200
H32B-SM-4PR-PC-M40	1 007 01 0000845	200
H32B-SM-4PR-PC-PG29	1 007 01 0000847	200
H32B-SM-4PR-PC-PG36	1 007 01 0000849	200
H32B-SM-4PR-PG29	1 007 01 0000837	200
H32B-SM-4PR-PG36	1 007 01 0000839	200
H32B-SM-1LS-2M25	1 007 01 0001060	199
H32B-SM-1LS-2M32	1 007 01 0001062	199
H32B-SM-1LS-2M40	1 007 01 0001064	199
H32B-SM-1LS-2PG29	1 007 01 0001066	199

Перечень продуктов

Модель	Код заказа	Стр.
H32B-SM-1LS-2PG36	1 007 01 0001068	199
H32B-SM-1LS-M25	1 007 01 0001059	199
H32B-SM-1LS-M32	1 007 01 0001061	199
H32B-SM-1LS-M40	1 007 01 0001063	199
H32B-SM-1LS-PC-2M25	1 007 01 0001070	199
H32B-SM-1LS-PC-2M32	1 007 01 0001072	199
H32B-SM-1LS-PC-2M40	1 007 01 0001074	199
H32B-SM-1LS-PC-2PG29	1 007 01 0001076	199
H32B-SM-1LS-PC-2PG36	1 007 01 0001078	199
H32B-SM-1LS-PC-M25	1 007 01 0001069	199
H32B-SM-1LS-PC-M32	1 007 01 0001071	199
H32B-SM-1LS-PC-M40	1 007 01 0001073	199
H32B-SM-1LS-PC-PG29	1 007 01 0001075	199
H32B-SM-1LS-PC-PG36	1 007 01 0001077	199
H32B-SM-1LS-PG29	1 007 01 0001065	199
H32B-SM-1LS-PG36	1 007 01 0001067	199
H32B-SM-2LS-2M32	1 007 01 0001081	200
H32B-SM-2LS-2M40	1 007 01 0001083	200
H32B-SM-2LS-2PG29	1 007 01 0001085	200
H32B-SM-2LS-2PG36	1 007 01 0001087	200
H32B-SM-2LS-M32	1 007 01 0001080	200
H32B-SM-2LS-M40	1 007 01 0001082	200
H32B-SM-2LS-PG29	1 007 01 0001084	200
H32B-SM-2LS-PG36	1 007 01 0001086	200
H32B-SO-2LS-M32	1 007 01 0000780	198
H32B-SO-2LS-M40	1 007 01 0000781	198
H32B-SO-2LS-M50	1 007 01 0000782	198
H32B-SO-2LS-PG29	1 007 01 0000783	198
H32B-SO-2LS-PG36	1 007 01 0000784	198
H32B-SO-2LS-PG42	1 007 01 0000785	198
H32B-SO-2PR-M32	1 007 01 0000752	198
H32B-SO-2PR-M40	1 007 01 0000753	198
H32B-SO-2PR-M50	1 007 01 0000754	198
H32B-SO-2PR-PG21	1 007 01 0000755	198
H32B-SO-2PR-PG29	1 007 01 0000756	198
H32B-SO-2PR-PG36	1 007 01 0000757	198
H32B-SO-2PR-PG42	1 007 01 0000758	198
H32B-SO-4PR-M32	1 007 01 0000766	198
H32B-SO-4PR-M40	1 007 01 0000767	198
H32B-SO-4PR-M50	1 007 01 0000768	198
H32B-SO-4PR-PG21	1 007 01 0000769	198
H32B-SO-4PR-PG29	1 007 01 0000770	198
H32B-SO-4PR-PG36	1 007 01 0000771	198
H32B-SO-4PR-PG42	1 007 01 0000772	198
H32B-TO-2LS-M32	1 007 01 0000786	198
H32B-TO-2LS-M40	1 007 01 0000787	198
H32B-TO-2LS-M50	1 007 01 0000788	198
H32B-TO-2LS-PG29	1 007 01 0000789	198
H32B-TO-2LS-PG36	1 007 01 0000790	198
H32B-TO-2LS-PG42	1 007 01 0000791	198
H32B-TO-2PR-M32	1 007 01 0000759	198
H32B-TO-2PR-M40	1 007 01 0000760	198
H32B-TO-2PR-M50	1 007 01 0000761	198
H32B-TO-2PR-PG21	1 007 01 0000762	198
H32B-TO-2PR-PG29	1 007 01 0000763	198
H32B-TO-2PR-PG36	1 007 01 0000764	198
H32B-TO-2PR-PG42	1 007 01 0000765	198
H32B-TO-4PR-M32	1 007 01 0000773	198
H32B-TO-4PR-M40	1 007 01 0000774	198
H32B-TO-4PR-M50	1 007 01 0000775	198
H32B-TO-4PR-PG21	1 007 01 0000776	198
H32B-TO-4PR-PG29	1 007 01 0000777	198
H32B-TO-4PR-PG36	1 007 01 0000778	198
H32B-TO-4PR-PG42	1 007 01 0000779	198
H3A-CTC-1LS-M20	1 007 01 0000015	157
H3A-CTC-1LS-PG11	1 007 01 0000016	157
H3A-CTC-1LS-PG13.5	1 007 01 0000017	157
H3A-OM-1LS	1 007 01 0000014	158
H3A-OM-1LS-MCG	1 007 01 0000021	158
H3A-OMS-1LS	1 007 01 0000013	158
H3AP-CTC-1LP-M20	1 007 01 0000001	156
H3AP-CTC-1LP-PG11	1 007 01 0000002	156
H3AP-OM-1LP	1 007 01 0000006	156
H3AP-OMS-1LP	1 007 01 0000005	156
H3AP-PC-1LP-M	1 007 02 0000003	156
H3AP-PC-1LP-N	1 007 02 0000001	156
H3AP-PC-1LP-NG	1 007 02 0000002	156
H3AP-PC-2P	1 007 02 0000004	156
H3AP-PC-2P-M	1 007 02 0000008	156
H3AP-PC-2P-MT	1 007 02 0000009	156
H3AP-PC-2P-N	1 007 02 0000005	156
H3AP-PC-2P-NG	1 007 02 0000007	156
H3AP-PC-2P-NT	1 007 02 0000006	156
H3AP-TO-2P-M20	1 007 01 0000003	156
H3AP-TO-2P-PG11	1 007 01 0000004	156
H3A-SMS-1L-M20	1 007 01 0000018	158
H3A-SMS-1L-PG11	1 007 01 0000019	158
H3A-SMS-1L-PG13.5	1 007 01 0000020	158
H3A-SO-2P-M20	1 007 01 0000007	157
H3A-SO-2P-PG11	1 007 01 0000008	157
H3A-SO-2P-PG13.5	1 007 01 0000009	157
H3A-TO-2P-M20	1 007 01 0000010	157
H3A-TO-2P-PG11	1 007 01 0000011	157
H3A-TO-2P-PG13.5	1 007 01 0000012	157
H48B-OM-1L	1 007 01 0000863	202
H48B-OM-1L-PC	1 007 01 0000864	202
H48B-SM-1L-2M25	1 007 01 0000866	202
H48B-SM-1L-2M32	1 007 01 0000868	202
H48B-SM-1L-2M40	1 007 01 0000870	202
H48B-SM-1L-2PG29	1 007 01 0000872	202
H48B-SM-1L-2PG36	1 007 01 0000874	202
H48B-SM-1L-M25	1 007 01 0000865	202
H48B-SM-1L-M32	1 007 01 0000867	202
H48B-SM-1L-M40	1 007 01 0000869	202
H48B-SM-1L-PC-2M25	1 007 01 0000876	202
H48B-SM-1L-PC-2M32	1 007 01 0000878	202
H48B-SM-1L-PC-2M40	1 007 01 0000880	202
H48B-SM-1L-PC-2PG29	1 007 01 0000882	202
H48B-SM-1L-PC-2PG36	1 007 01 0000884	202
H48B-SM-1L-PC-M25	1 007 01 0000875	202
H48B-SM-1L-PC-M32	1 007 01 0000877	202
H48B-SM-1L-PC-M40	1 007 01 0000879	202
H48B-SM-1L-PC-PG29	1 007 01 0000881	202
H48B-SM-1L-PC-PG36	1 007 01 0000883	202
H48B-SM-1L-PG29	1 007 01 0000871	202
H48B-SM-1L-PG36	1 007 01 0000873	202
H48B-SO-2PR-M32	1 007 01 0000851	202
H48B-SO-2PR-M40	1 007 01 0000852	202
H48B-SO-2PR-M50	1 007 01 0000853	202
H48B-SO-2PR-PG29	1 007 01 0000854	202
H48B-SO-2PR-PG36	1 007 01 0000855	202
H48B-SO-2PR-PG42	1 007 01 0000856	202
H48B-TO-2PR-M32	1 007 01 0000857	202
H48B-TO-2PR-M40	1 007 01 0000858	202
H48B-TO-2PR-M50	1 007 01 0000859	202
H48B-TO-2PR-PG29	1 007 01 0000860	202
H48B-TO-2PR-PG36	1 007 01 0000861	202
H48B-TO-2PR-PG42	1 007 01 0000862	202
H6B-CTC-1LS-M20	1 007 01 0000169	166
H6B-CTC-1LS-M25	1 007 01 0000170	166
H6B-CTC-1LS-PG13.5	1 007 01 0000171	166
H6B-CTC-1LS-PG16	1 007 01 0000172	166
H6B-CTCH-1LS-M25	1 007 01 0000174	166
H6B-CTCH-1LS-PG16	1 007 01 0000176	166
H6B-OM-1L	1 007 01 0000143	167
H6B-OM-1L-PC	1 007 01 0000144	167

Модель	Код заказа	Стр.
H6B-PC-1LP	1 007 02 0000018	168
H6B-PC-1LP-M	1 007 02 0000021	168
H6B-PC-1LP-MT	1 007 02 0000022	168
H6B-PC-1LP-N	1 007 02 0000019	168
H6B-PC-1LP-NT	1 007 02 0000020	168
H6B-PC-2P-M	1 007 02 0000014	168
H6B-PC-2P-MG	1 007 02 0000016	168
H6B-PC-2P-MT	1 007 02 0000015	168
H6B-PC-2P-MTG	1 007 02 0000017	168
H6B-PC-2P-N	1 007 02 0000010	168
H6B-PC-2P-NG	1 007 02 0000012	168
H6B-PC-2P-NT	1 007 02 0000011	168
H6B-PC-2P-NTG	1 007 02 0000013	168
H6B-SM-1L-2M20	1 007 01 0000146	167
H6B-SM-1L-2M25	1 007 01 0000148	167
H6B-SM-1L-2PG16	1 007 01 0000150	167
H6B-SM-1L-M20	1 007 01 0000145	167
H6B-SM-1L-M25	1 007 01 0000147	167
H6B-SM-1L-PC-2M20	1 007 01 0000152	167
H6B-SM-1L-PC-2M25	1 007 01 0000154	167
H6B-SM-1L-PC-2PG16	1 007 01 0000156	167
H6B-SM-1L-PC-M20	1 007 01 0000151	167
H6B-SM-1L-PC-M25	1 007 01 0000153	167
H6B-SM-1L-PC-PG16	1 007 01 0000155	167
H6B-SM-1L-PG16	1 007 01 0000149	167
H6B-SMH-1L-2M25	1 007 01 0000158	167
H6B-SMH-1L-2M32	1 007 01 0000160	167
H6B-SMH-1L-2PG21	1 007 01 0000162	167
H6B-SMH-1L-M25	1 007 01 0000157	167
H6B-SMH-1L-M32	1 007 01 0000159	167
H6B-SMH-1L-PC-2M25	1 007 01 0000164	167
H6B-SMH-1L-PC-2M32	1 007 01 0000166	167
H6B-SMH-1L-PC-2PG21	1 007 01 0000168	167
H6B-SMH-1L-PC-M25	1 007 01 0000163	167
H6B-SMH-1L-PC-M32	1 007 01 0000165	167
H6B-SMH-1L-PC-PG21	1 007 01 0000167	167
H6B-SMH-1L-PG21	1 007 01 0000161	167
H6B-SO-2P-M20	1 007 01 0000123	166
H6B-SO-2P-M25	1 007 01 0000124	166
H6B-SO-2P-PG13.5	1 007 01 0000125	166
H6B-SO-2P-PG16	1 007 01 0000126	166
H6B-SOH-2P-M25	1 007 01 0000128	166
H6B-SOH-2P-M32	1 007 01 0000129	166
H6B-SOH-2P-PG29	1 007 01 0001099	166
H6B-SOH-2P-PG16	1 007 01 0000131	166
H6B-SOH-2P-PG21	1 007 01 0000132	166
H6B-TO-2P-M20	1 007 01 0000133	166
H6B-TO-2P-M25	1 007 01 0000134	166
H6B-TO-2P-PG13.5	1 007 01 0000135	166
H6B-TO-2P-PG16	1 007 01 0000136	166
H6B-TOH-2P-M25	1 007 01 0000138	166
H6B-TOH-2P-M32	1 007 01 0000139	166
H6B-TOH-2P-PG13.5	1 007 01 0000140	166
H6B-TOH-2P-PG16	1 007 01 0000141	166
H6B-TOH-2P-PG21	1 007 01 0000142	166
HA-003-F	1 007 03 0000002	14
HA-003-M	1 007 03 0000001	14
HA-004-F	1 007 03 0000004	14
HA-004-M	1 007 03 0000003	14
HA-010-F	1 007 03 0000006	15
HA-010-FC	1 007 03 0000008	15
HA-010-M	1 007 03 0000005	15
HA-010-MC	1 007 03 0000007	15
HA-016-F	1 007 03 0000010	16
HA-016-FC	1 007 03 0000012	16
HA-032-MC(17-32)	1 007 03 0000016	16
HA-016-M	1 007 03 0000009	16
HA-032-M(17-32)	1 007 03 0000013	16
HA-016-MC	1 007 03 0000011	16
HA-032-FC(17-32)	1 007 03 0000016	17
HA-032-F(17-32)	1 007 03 0000014	17
HA-032-MC(17-32)	1 007 03 0000015	17
HCP-SO-2B-M25	1 007 10 0000002	203
HCP-SO-2B-M25	1 007 10 0000004	203
HCP-SO-2B-PG16	1 007 10 0000003	203
HCP-SO-2B-PG21	1 007 10 0000005	203
HCM350-001-MC-1	1 007 04 0000129	152
HCM350-001-FC-1	1 007 04 0000130	152
HCM650-001-MC-1	1 007 04 0000131	154
HCM650-001-FC-1	1 007 04 0000132	154
HD-007-FC	1 007 03 0000066	46
HD-007-MC	1 007 03 0000065	46
HD-008-FC	1 007 03 0000068	47
HD-008-MC	1 007 03 0000067	47
HD-015-FC	1 007 03 0000070	48
HD-015-MC	1 007 03 0000069	48
HD-025-FC	1 007 03 0000072	49
HD-050-FC(26-50)	1 007 03 0000076	51
HD-025-MC	1 007 03 0000071	49
HD-050-MC(26-50)	1 007 03 0000075	51
HD-040-FC	1 007 03 0000074	50
HD-080-FC(41-80)	1 007 03 0000080	53
HD-040-MC	1 007 03 0000073	50
HD-080-MC(41-80)	1 007 03 0000079	53
HD-064-FC	1 007 03 0000078	52
HD-128-FC(65-128)	1 007 03 0000082	54
HD-064-MC	1 007 03 0000077	52
HD-128-MC(65-128)	1 007 03 0000081	54
HDD-024-FC	1 007 03 0000084	57
HDD-024-MC	1 007 03 0000083	57
HDD-042-FC	1 007 03 0000086	58
HDD-042-MC	1 007 03 0000085	58
HDD-072-FC	1 007 03 0000088	59
HDD-144-FC(73-144)	1 007 03 0000092	61
HDD-072-MC	1 007 03 0000087	59
HDD-144-MC(73-144)	1 007 03 0000091	61
HDD-108-FC	1 007 03 0000090	60
HDD-216-FC(109-216)	1 007 03 0000094	62
HDD-108-MC	1 007 03 0000089	60
HDD-216-MC(109-216)	1 007 03 0000093	62
HDD-144-FC(73-144)	1 007 03 0000092	61
HDD-144-MC(73-144)	1 007 03 0000091	61
HDD-216-FC(109-216)	1 007 03 0000094	62
HDD-216-MC(109-216)	1 007 03 0000093	62
HDDD-055-FC	1 007 03 0000150	64
HDDD-055-MC	1 007 03 0000149	64
HDDD-075-FC	1 007 03 0000152	65
HDDD-075-MC	1 007 03 0000151	65
HDDD-107-FC	1 007 03 0000154	66
HDDD-107-MC	1 007 03 0000153	66
HE-006-F	1 007 03 0000020	20
HE-006-FC	1 007 03 0000018	19
HE-006-FS	1 007 03 0000022	20
HE-006-M	1 007 03 0000019	20
HE-006-MC	1 007 03 0000017	19
HE-006-MS	1 007 03 0000021	20
HE-010-F	1 007 03 0000026	22
HE-010-FC	1 007 03 0000024	21
HE-010-FS	1 007 03 0000028	22
HE-010-M	1 007 03 0000025	18
HE-010-MC	1 007 03 0000023	22
HE-010-MS	1 007 03 0000027	22
HE-016-F	1 007 03 0000032	24
HE-032-F(17-32)	1 007 03 0000044	28
HE-016-FC	1 007 03 0000030	23
HE-032-FC(17-32)	1 007 03 0000042	21

BEISIT®

Перечень продуктов

Модель	Код заказа	Стр.
HE-016-FS	1 007 03 0000034	24
HE-032-FS(17-32)	1 007 03 0000046	28
HE-016-M	1 007 03 0000031	24
HE-032-M(17-32)	1 007 03 0000043	28
HE-016-MC	1 007 03 0000029	23
HE-032-MC(17-32)	1 007 03 0000041	27
HE-016-MS	1 007 03 0000033	24
HE-032-MS(17-32)	1 007 03 0000045	28
HE-024-F	1 007 03 0000038	26
HE-048-F(25-48)	1 007 03 0000050	30
HE-024-FC	1 007 03 0000036	25
HE-048-FC(25-48)	1 007 03 0000048	29
HE-024-FS	1 007 03 0000040	26
HE-048-FS(25-48)	1 007 03 0000052	30
HE-024-M	1 007 03 0000037	26
HE-048-M(25-48)	1 007 03 0000049	30
HE-024-MC	1 007 03 0000035	25
HE-048-MC(25-48)	1 007 03 0000047	29
HE-024-MS	1 007 03 0000039	26
HE-048-MS(25-48)	1 007 03 0000051	30
HE-032-F(17-32)	1 007 03 0000044	28
HE-032-FC(17-32)	1 007 03 0000042	27
HE-032-FS(17-32)	1 007 03 0000046	28
HE-032-M(17-32)	1 007 03 0000043	28
HE-032-MC(17-32)	1 007 03 0000041	27
HE-032-MS(17-32)	1 007 03 0000045	28
HE-048-F(25-48)	1 007 03 0000050	30
HE-048-FC(25-48	1 007 03 0000048	29
HE-048-FS(25-48)	1 007 03 0000052	30
HE-048-M(25-48)	1 007 03 0000049	30
HE-048-MC(25-48)	1 007 03 0000047	29
HE-048-MS(25-48)	1 007 03 0000051	30
HEE-010-FC	1 007 03 0000054	33
HEE-010-MC	1 007 03 0000053	33
HEE-018-FC	1 007 03 0000056	34
HEE-018-MC	1 007 03 0000055	34
HEE-032-FC	1 007 03 0000058	35
HEE-064-FC(33-64)	1 007 03 0000062	37
HEE-032-MC	1 007 03 0000057	35
HEE-064-MC(33-64)	1 007 03 0000061	37
HEE-046-FC	1 007 03 0000060	38
HEE-092-FC(47-92)	1 007 03 0000064	38
HEE-046-MC	1 007 03 0000059	36
HEE-092-MC(47-92)	1 007 03 0000063	38
HEE-064-FC(33-64)	1 007 03 0000062	37
HEE-064-MC(33-64)	1 007 03 0000061	37
HEE-092-FC(47-92)	1 007 03 0000064	38
HEE-092-MC(47-92)	1 007 03 0000063	38
HEEE-040-FC	1 007 03 0000142	40
HEEE-040-MC	1 007 03 0000141	40
HEEE-064-FC	1 007 03 0000144	41
HEEE-064-MC	1 007 03 0000143	41
HEEE-080-FC（41-80）	1 007 03 0000146	42
HEEE-080-MC（41-80）	1 007 03 0000145	42
HEEE-128-FC（65-128）	1 007 03 0000148	43
HEEE-128-MC（65-128）	1 007 03 0000147	43
HK-004/0-F	1 007 03 0000100	70
HK-004/0-M	1 007 03 0000099	70
HK-004/2-F	1 007 03 0000102	70
HK-004/2-M	1 007 03 0000101	70
HK-004/8-F	1 007 03 0000104	72
HK-004/8-M	1 007 03 0000103	72
HM-000-N-1	1 007 04 0000118	76
HM040-002-F-1	1 007 04 0000036	97
HM040-002-F-2	1 007 04 0000038	97
HM040-002-FC	1 007 04 0000040	98
HM040-002-M-1	1 007 04 0000035	97
HM040-002-M-2	1 007 04 0000037	97
HM040-002-MC	1 007 04 0000039	98
HM040-003/4-FC-1	1 007 040000048	104
HM040-003/4-MC-1	1 007 040000047	104
HM040-003-F-1	1 007 04 0000042	99
HM040-003-F-2	1 007 04 0000044	99
HM040-003-FC	1 007 04 0000046	100
HM040-003-M-1	1 007 04 0000041	99
HM040-003-M-2	1 007 04 0000043	99
HM040-003-MC	1 007 04 0000045	100
HM040-004-FC-1	1 007 04 0000050	105
HM040-004-MC-1	1 007 04 0000049	105
HM070-002-F-1	1 007 04 0000030	95
HM070-002-F-2	1 007 04 0000032	95
HM070-002-FC	1 007 04 0000034	96
HM070-002-M-1	1 007 04 0000029	95
HM070-002-M-2	1 007 04 0000031	95
HM070-002-MC	1 007 04 0000033	96
HM100-001-FC-1	1 007 04 0000018	90
HM100-001-MC-1	1 007 04 0000017	90
HM100-002-F-1	1 007 04 0000020	93
HM100-002-F-2	1 007 04 0000022	93
HM100-002-FC-1	1 007 04 0000024	94
HM100-002-M-1	1 007 04 0000019	93
HM100-002-M-2	1 007 04 0000021	93
HM100-002-MC-1	1 007 04 0000023	94
HM200-001-F-1	1 007 04 0000010	87
HM200-001-F-2	1 007 04 0000012	87
HM200-001-FC-1	1 007 04 0000007	89
HM200-001-M-1	1 007 04 0000009	87
HM200-001-M-2	1 007 04 0000011	87
HM200-001-MC-1	1 007 04 0000008	89
HM300-001-FC-1	1 007 04 0000002	84
HM300-001-MC-1	1 007 04 0000001	84
HM300-001-M-1	1 007 04 0000003	85
HM300-001-F-1	1 007 04 0000004	85
HMD-012-FC-1	1 007 04 0000068	111
HMD-012-MC-1	1 007 04 0000067	111
HMDB-009-FC-1	1 007 04 0000084	116
HMDB-009-MC-1	1 007 04 0000083	116
HMDD-017-FC-1	1 007 04 0000070	113
HMDD-017-MC-1	1 007 04 0000069	113
HMDD-036-FC-1	1 007 04 0000072	114
HMDD-036-MC-1	1 007 04 0000071	114
HMDD-042-FC	1 007 04 0000074	115
HMDD-042-MC	1 007 04 0000073	115
HME-006-FC-1	1 007 04 0000060	107
HME-006-MC-1	1 007 04 0000059	107
HMEE-008-FC-1	1 007 04 0000064	109
HMEE-008-MC-1	1 007 04 0000063	109
HMEE-020-FC-1	1 007 04 0000066	110
HMEE-020-MC-1	1 007 04 0000065	110
HMEHV-006-FC-1	1 007 04 0000062	108
HMEHV-006-MC-1	1 007 04 0000061	108
HMHD-025-FC-1	1 007 04 0000076	117
HMHD-025-MC-1	1 007 04 0000075	117
HMHD-036-FC-1	1 007 04 0000078	118
HMHD-036-MC-1	1 007 04 0000077	118
HMP-002	1 007 04 0000104	124
HMP-003	1 007 04 0000108	125
HMP-003-V2	1 007 04 0000120	126
HMPE100-001-F-1	1 007 04 0000016	91
HMPE100-001-F-2	1 007 04 0000016	91
HMPE100-001-F-3	1 007 04 0000016	91
HMPE100-001-M-1	1 007 04 0000015	91
HMPE100-001-M-2	1 007 04 0000015	91
HMPE100-001-M-3	1 007 04 0000015	91
HMPE200-001-F-1	1 007 04 0000026	88
HMPE200-001-F-2	1 007 04 0000028	88

Модель	Код заказа	Стр.
HMPE200-001-M-1	1 007 040000025	88
HMPE200-001-M-2	1 007 040000027	88
HM-RJ45-APT-1	1 007 04 0000087	119
HM-RJ45-FC-1	1 007 04 0000086	119
HM-RJ45-MC-1	1 007 04 0000085	119
HMPE300-001-M-1	1 007 04 0000005	86
HMPE300-001-F-1	1 007 04 0000006	86
HMPE100-001-MC-1	1 007 04 0000013	92
HMPE100-001-FC-1	1 007 04 0000014	92
HMHV040-002-MC-1	1 007 04 0000051	101
HMHV040-002-FC-1	1 007 04 0000052	101
HMHV016-002-MC-1	1 007 04 0000053	102
HMHV016-002-FC-1	1 007 04 0000054	102
HME-005-MS-1	1 007 04 0000057	106
HME-005-FS-1	1 007 04 0000058	106
HMMB-008-MC-1	1 007 04 0000094	121
HMMB-008-FC-1	1 007 04 0000095	121
HMGB-008-MC-1	1 007 04 0000096	121
HMGB-008-FC-1	1 007 04 0000097	121
HMMB-AM-M	1 007 04 0000100	121
HMMB-AM-F	1 007 04 0000101	121
HMPE100-001-MC-2	1 007 04 0000125	92
HMPE100-001-FC-2	1 007 04 0000126	92
HMPE100-001-MC-3	1 007 04 0000127	92
HMPE100-001-FC-3	1 007 04 0000128	92
HMQM-002-M	1 007 04 0000133	128
HMQM-002-F	1 007 04 0000134	128
HMPE100-001-MC-4	1 007 04 0000135	92
HMPE100-001-FC-4	1 007 04 0000136	92
HMQ75-001-FC	1 007 04 0000137	132
HMQ75-001-MC	1 007 04 0000138	132
HMQ-004-FC	1 007 04 0000139	128
HMQ-004-MC	1 007 04 0000140	128
HMQ-008-FC	1 007 04 0000141	130
HMQ-008-MC	1 007 04 0000142	130
HMD-012-MC-2	1 007 04 0000145	112
HMD-012-FC-2	1 007 04 0000146	112
HPDF-02-F-1	1 007 05 0000028	78
HPDF-02-M-1	1 007 05 0000027	78
HPDF-03-F-1	1 007 05 0000030	78
HPDF-03-M-1	1 007 05 0000029	78
HPDF-04-F-1	1 007 05 0000032	83
HPDF-04-M-1	1 007 05 0000031	83
HPDF-06-F-1	1 007 05 0000034	83
HPDF-06-M-1	1 007 05 0000033	83
HQ-005-FC	1 007 03 0000106	141
HQ-005-MC	1 007 03 0000105	141
HQ-007-FC	1 007 03 0000108	143
HQ-007-MC	1 007 03 0000107	143
HQ-008-FC	1 007 03 0000136	152
HQ-008-MC	1 007 03 0000135	152
HQ-012-FC	1 007 03 0000110	144
HQ-012-MC	1 007 03 0000109	144
HQ-021-FC	1 007 03 0000140	149
HQ-021-MC	1 007 03 0000139	149
HQ-4/2-FC	1 007 03 0000134	150
HQ-4/2-MC	1 007 03 0000133	150
HSB-006-F	1 007 03 0000096	68
HSB-006-M	1 007 03 0000095	68
HSB-012-F(7-12)	1 007 03 0000098	68
HSB-012-M(7-12)	1 007 03 0000097	68
MPCF-OD3.0	1 007 07 0000059	126
MPCF-OD4.0	1 007 07 0000060	126
MPCF-OD6.0	1 007 07 0000061	126
MPCFS-OD3.0	1 007 07 0000062	126
MPCFS-OD4.0	1 007 07 0000063	126
MPCFS-OD6.0	1 007 07 0000064	126
MPCM-OD3.0	1 007 06 0000059	126
MPCM-OD4.0	1 007 06 0000060	126
MPCM-OD6.0	1 007 06 0000061	125
PCF-1.6	1 007 04 0000112	125
PCF-3.0	1 007 04 0000113	125
PCF-4.0	1 007 04 0000114	125
PCF-6.0	1 007 04 0000106	125
PCFS-1.6	1 007 04 0000115	125
PCFS-3.0	1 007 04 0000116	125
PCFS-4.0	1 007 04 0000117	125
PCFS-6.0	1 007 04 0000107	125
PCM-1.6	1 007 04 0000109	125
PCM-3.0	1 007 04 0000110	125
PCM-4.0	1 007 04 0000111	125
PCM-6.0	1 007 04 0000105	124
SGF-0.25	1 007 07 0000005	116
SGF-0.33	1 007 07 0000006	116
SGF-0.52	1 007 07 0000007	116
SGF-0.82	1 007 07 0000008	116
SGM-0.25	1 007 06 0000005	116
SGM-0.33	1 007 06 0000006	116
SGM-0.52	1 007 06 0000007	116
SGM-0.82	1 007 06 0000008	116
SSF-0.25	1 007 07 0000001	116
SSF-0.33	1 007 07 0000002	116
SSF-0.52	1 007 07 0000003	116
SSF-0.82	1 007 07 0000004	116
SSM-0.25	1 007 06 0000001	116
SSM-0.33	1 007 06 0000002	116
SSM-0.52	1 007 06 0000003	116
SSM-0.82	1 007 06 0000004	116



Symmetron

МОСКВА
Ленинградское ш., д. 69, к. 1
Тел.: +7 495 961-20-20
moscow@symmetron.ru

САНКТ-ПЕТЕРБУРГ
ул. Таллинская, д. 7
Тел.: +7 812 449-40-00
spb@symmetron.ru

НОВОСИБИРСК
ул. Блюхера, д. 71б
Тел.: +7 383 361-34-24
sibir@symmetron.ru

www.symmetron.ru beisit@symmetron.ru

Мы оставляем за собой право вносить технические изменения в содержание данного документа без предварительного уведомления. Все согласованные детали имеют преимущественную силу. Все права защищены.

BCH0425